

# 山梨県金融経済概観

## 2020年12月

県内景気は、新型コロナウイルス感染症の影響から、引続き厳しい状態にあるが、経済活動が徐々に再開するもとの、持ち直している。


### <目次>

1. 個人消費
2. 設備投資
3. 住宅投資
4. 公共投資
- 5-1. 生産
- 5-2. 生産(業種別)
6. 雇用・所得
7. 物価・倒産
8. 金融
- (付) 山梨県内金融経済指標

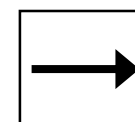
### <凡例>

～前回からの変化～


改善



横ばい




悪化



～基調判断～

← 好調



晴れ



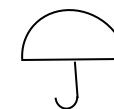
薄日



曇り



小雨




雨

低調 →

# 1. 個人消費

前回からの  
変化



引続き厳しい状態にあるが、持ち直している。

基調判断  
(改善)



前年比

大型小売店

(百貨店・スーパー)

20/9月 10月

▲3.5% ⇒ +10.9%

20/10月の売上高は、前年比+10.9%となった。

コンビニエンス  
ストア

20/9月 10月

▲3.6% ⇒ ▲4.3%

20/10月の売上高は、前年比▲4.3%となった。

乗用車(含む軽)

20/9月 10月 11月

▲13.7% ⇒ +34.9% ⇒ +11.6%

20/11月の乗用車登録・届出台数は、前年比+11.6%となった。

大型小売店売上高

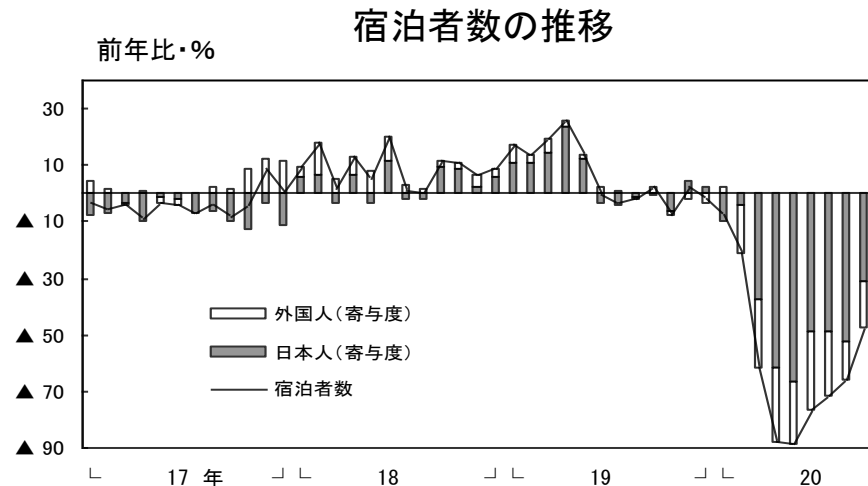


乗用車登録・届出台数



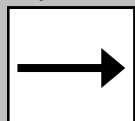
## 観光

20/9月の延べ宿泊者数は、前年比▲47.1%となった。



## 2. 設備投資

前回からの  
変化



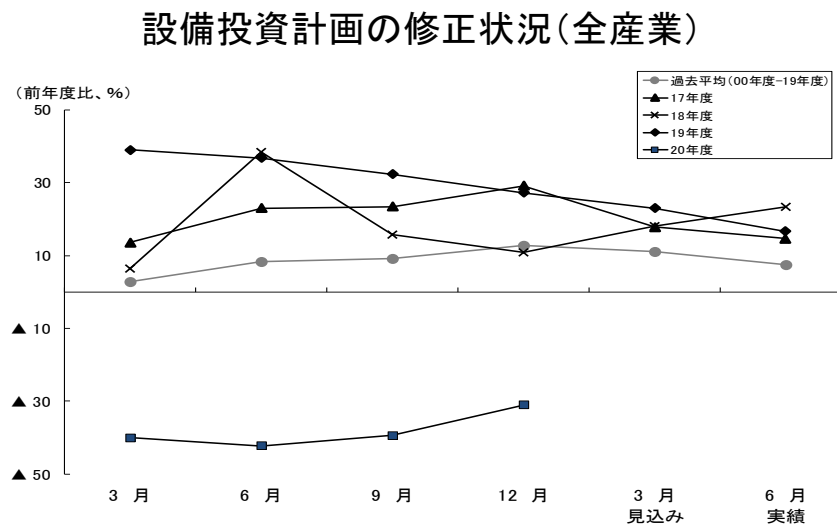
減少している。

基調判断  
(不変)



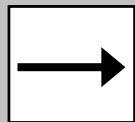
## 設備投資計画

19年度は前年度比+16.7%の増加。  
20年度は同▲31.0%の減少となる計画(短観調査)。



### 3. 住宅投資

前回からの変化



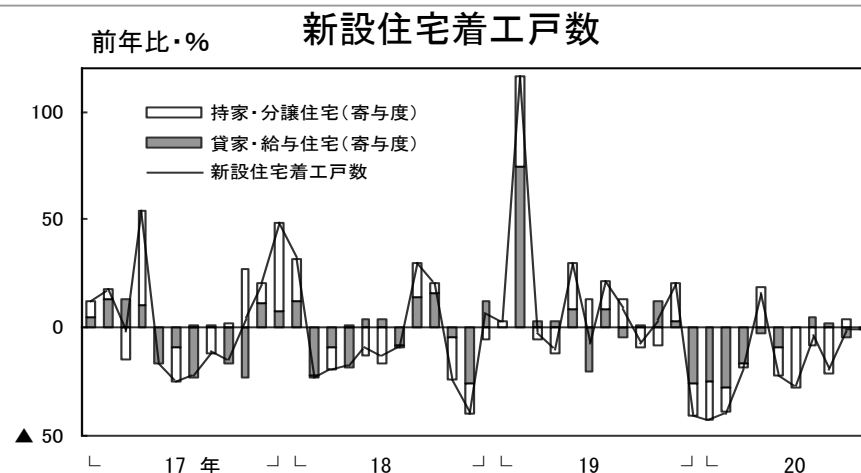
横ばい圏内で推移している。

基調判断(不変)



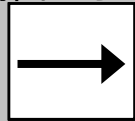
#### 住宅投資

20/10月の新設住宅着工戸数は、前年比▲0.8%となった。



### 4. 公共投資

前回からの変化



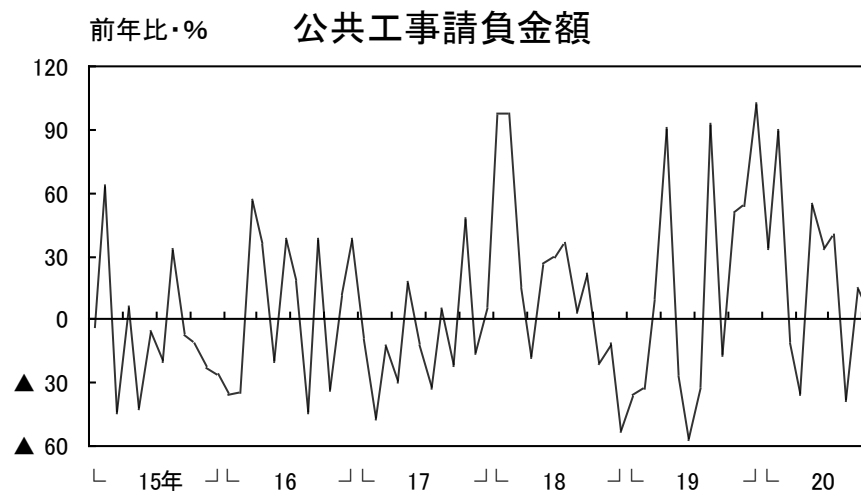
横ばい圏内で推移している。

基調判断(不変)




#### 公共投資

20/10月の公共工事請負金額は、前年比+3.7%となった。



# 5-1. 生産

前回からの  
変化



弱い動きが続いていたが、持ち直しつつある。

基調判断  
(不変)



## 鉱工業生産

20/9月は、季調済前月比では+0.3%の101.1となった(原指数前年比では▲5.6%)。

15年=100  
季調済  
鉱工業生産指数

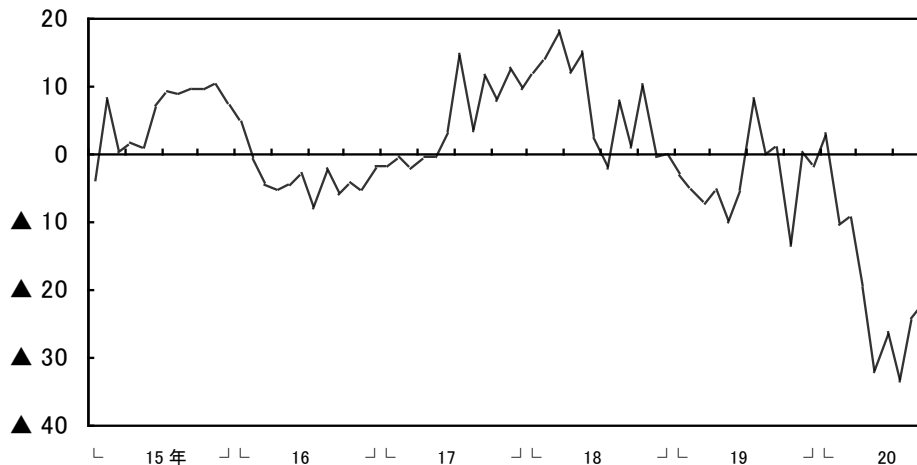


## 所定外労働時間 (製造業)

前年比  
20/8月 9月  
▲24.3% ⇒ ▲21.9%

20/9月は、前年比▲21.9%  
となった。

前年比・%  
所定外労働時間指数(製造業)

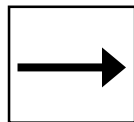


## 5-2. 生産(業種別)

前回からの変化

基調判断

生産用機械

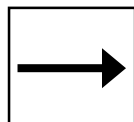


横ばい圏内で推移している。



(不変)

汎用・業務用機械




持ち直しの動きがみられる。



(不変)

電気機械

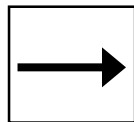


持ち直しの動きがみられる。

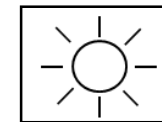


(改善)

電子部品・デバイス

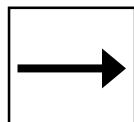


高水準横ばい圏内で推移している。



(不変)

輸送機械

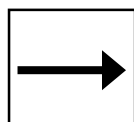


持ち直しの動きがみられる。

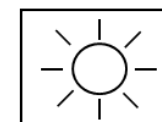


(不変)

食料品

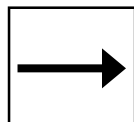


高水準横ばい圏内で推移している。



(不変)

宝飾



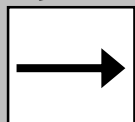
厳しい状態が続いているが、持ち直しの動きがみられる。



(不変)

# 6. 雇用・所得

前回からの  
変化



労働需給、雇用者所得とも厳しい状態が続いている。

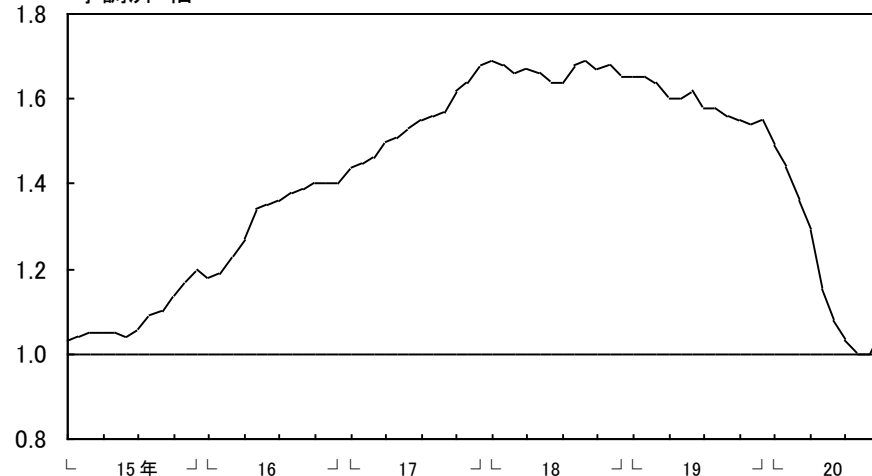


## 有効求人倍率 (就業地別)\*

20/9月 10月  
1.00倍 ⇒ 1.06倍

20/10月は、前月比+0.06  
ポイントの増加。

季調済・倍 有効求人倍率(就業地別)\*

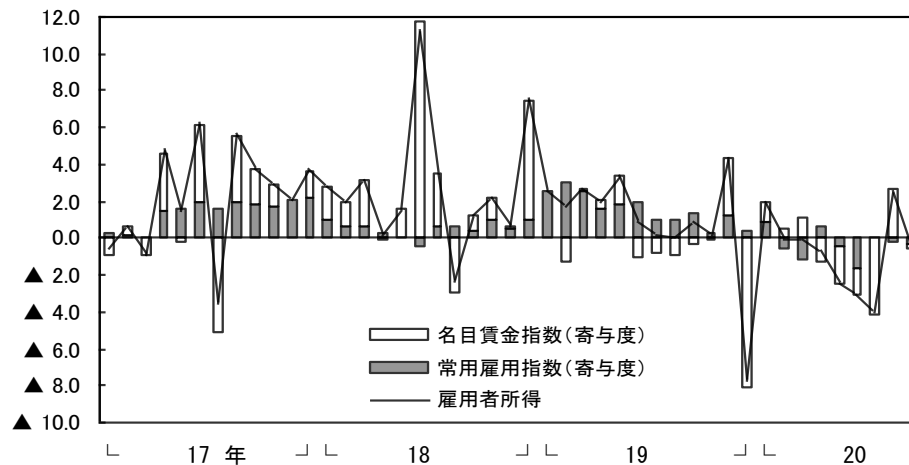


## 雇用者所得

前年比  
20/8月 9月  
+2.5% ⇒ ▲0.6%

20/9月は、前年比▲0.6%  
となった。

前年比・% 雇用者所得



\* 季節求人については受理所を就業地とみなしている。就業地として複数の市区町村が挙げられている求人については、求人数を該当の市区町村に割り当てることにより集計している。

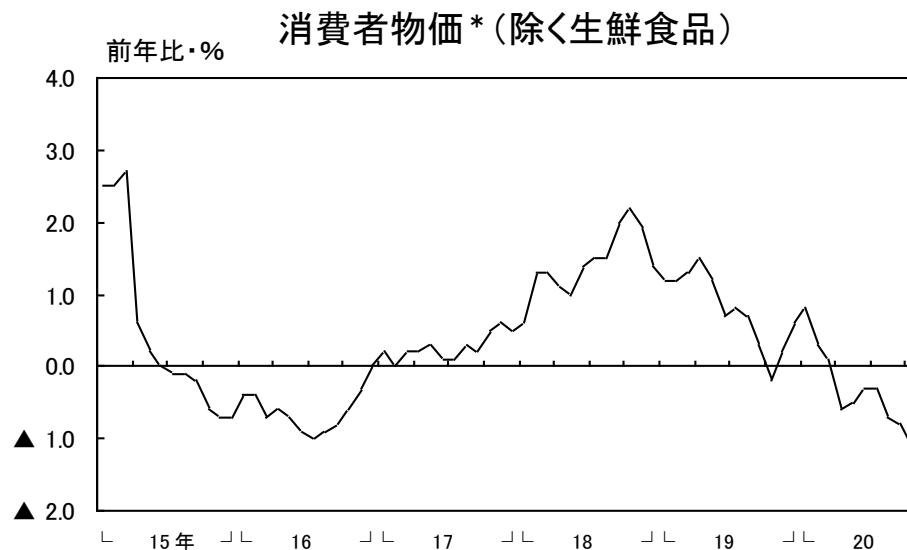
# 7. 物価・倒産

## 消費者物価\* (除く生鮮食品)

前年比  
20/9月 10月  
▲0.8% ⇒ ▲1.1%

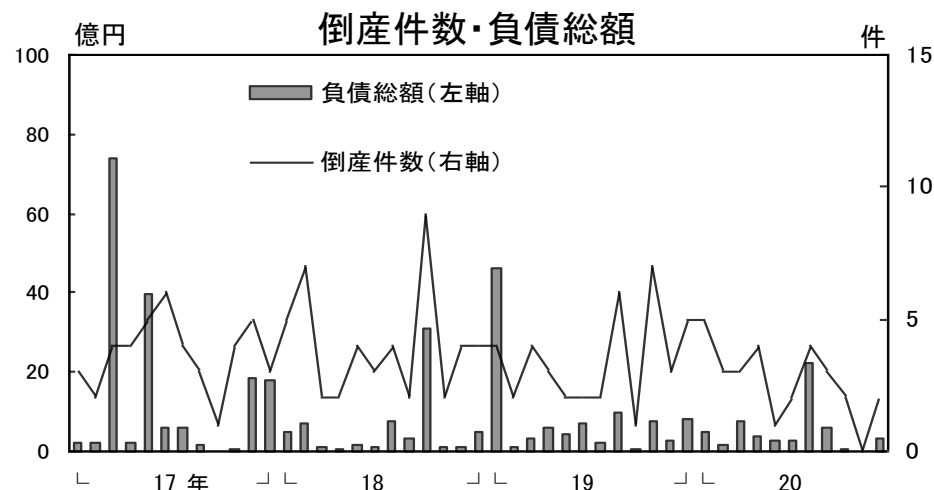
20/10月は、前年比▲1.1%  
となった。

\* 甲府市



## 倒産

20/11月は、倒産件数(2件<前年3件>)が前年を下  
回った。負債総額(3億円<同3億円>)は前年並みと  
なった。





# 8. 金融

## 預金残高

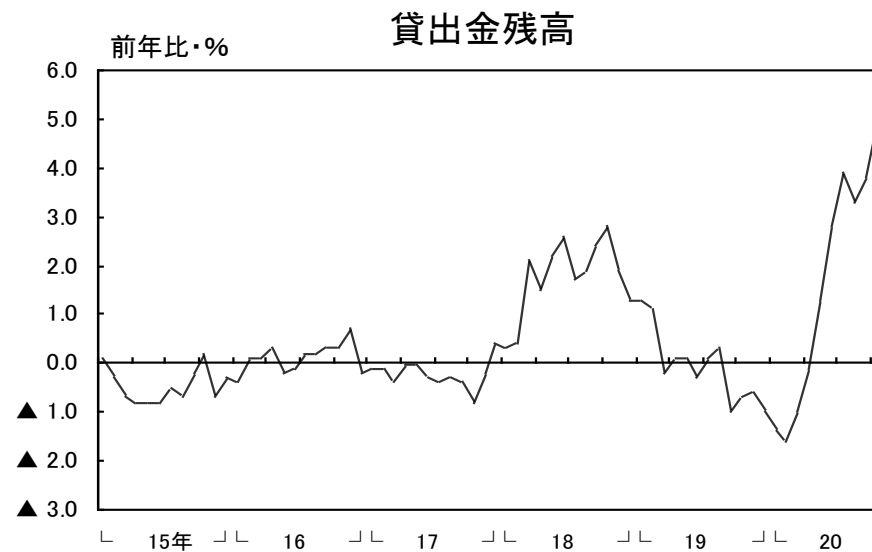
20/10月は前年比+8.1%。

## 貸出金残高

20/10月は前年比+5.0%。

## 貸出約定 平均金利

20/10月は0.996%(前月比▲0.009%p)。



# 山梨県内金融経済指標



		20/1-3月	4-6月	7-9月	20/8月	9月	10月	11月	直近実数	資料出所
大型小売店売上高 (前年比・%)	県内	▲ 1.4	0.9	2.3	6.4	▲ 3.5	p 10.9	n.a.	p 104億円	経済産業省
	全国	▲ 3.5	▲ 11.4	▲ 5.8	▲ 1.2	▲ 12.8	p 3.8	n.a.	p 16,274億円	
コンビニエンスストア売上高 (前年比・%)	県内	▲ 1.3	▲ 10.3	▲ 7.0	▲ 7.2	▲ 3.6	p ▲ 4.3	n.a.	p 73億円	経済産業省
	全国	▲ 0.3	▲ 8.5	▲ 5.6	▲ 5.6	▲ 3.1	p ▲ 3.3	n.a.	p 9,973億円	
乗用車新車登録・届出台数 (前年比・%)	県内	▲ 10.3	▲ 31.5	▲ 13.4	▲ 12.3	▲ 13.7	34.9	p 11.6	p 2,530台	日本自動車販売協会連合会 山梨県軽自動車協会 全国軽自動車協会連合会
	全国	▲ 10.0	▲ 32.9	▲ 14.1	▲ 14.8	▲ 14.8	30.8	p 6.7	p 336,908台	
＜うち普通車・小型車＞ (前年比・%)	県内	▲ 10.5	▲ 30.6	▲ 18.9	▲ 16.2	▲ 18.7	44.1	p 10.9	p 1,541台	
全国	▲ 10.5	▲ 31.8	▲ 17.2	▲ 16.1	▲ 16.0	34.5	6.4	219,040台		
＜うち軽乗用車＞ (前年比・%)	県内	▲ 10.1	▲ 32.9	▲ 4.6	▲ 6.7	▲ 5.2	22.7	12.5	989台	観光庁
	全国	▲ 9.0	▲ 35.0	▲ 8.2	▲ 12.4	▲ 12.7	24.3	p 7.2	p 117,868台	
延べ宿泊者数 (前年比・%)	県内	▲ 33.7	▲ 85.0	▲ 62.6	▲ 65.8	▲ 47.1	n.a.	n.a.	4,118百人	観光庁
	全国	▲ 23.9	▲ 78.5	r ▲ 55.0	▲ 58.6	r ▲ 46.6	p ▲ 33.6	n.a.	p 33,236千人	
＜うち外国人＞ (前年比・%)	県内	▲ 52.5	▲ 98.6	▲ 99.7	▲ 99.8	▲ 99.8	n.a.	n.a.	3百人	観光庁
	全国	▲ 44.0	▲ 98.3	r ▲ 97.8	▲ 97.7	r ▲ 97.8	p ▲ 97.3	n.a.	p 276千人	
新設住宅着工戸数 (前年比・%)	県内	▲ 35.1	▲ 14.4	▲ 9.2	▲ 19.6	▲ 1.0	▲ 0.8	n.a.	380戸	国土交通省
	全国	▲ 9.9	▲ 12.4	▲ 10.1	▲ 9.1	▲ 9.9	▲ 8.3	n.a.	70,685戸	
公共工事請負金額 (前年比・%)	県内	17.0	6.3	▲ 2.4	▲ 39.0	15.2	3.7	n.a.	145億円	東日本建設業保証 西日本建設業保証 北海道建設業信用保証
	全国	7.1	3.4	7.5	13.2	17.1	▲ 0.4	n.a.	13,426億円	
鉱工業生産指数 (15年=100、季調済前月(期)比・%)	県内	▲ 1.0	▲ 6.8	2.0	0.8	0.3	n.a.	n.a.	101.1	山梨県 経済産業省
	全国	0.4	▲ 16.9	r 8.7	1.0	r 3.9	p 3.8	n.a.	p 95.0	
所定外労働時間指数(製造業) (15年=100、5人以上、前年比・%)	県内	▲ 5.9	▲ 25.7	p ▲ 26.8	r ▲ 24.3	p ▲ 21.9	n.a.	n.a.	p 84.6	山梨県 厚生労働省
	全国	▲ 10.7	▲ 33.8	▲ 26.8	▲ 26.8	▲ 21.1	p ▲ 16.8	n.a.	p 77.5	
有効求人倍率(就業地別) (季調済・倍)	県内	1.43	1.17	1.01	1.00	1.00	1.06	n.a.	-	山梨労働局
	全国	1.26	1.03	0.91	0.90	0.91	0.95	n.a.	-	
有効求人倍率 (季調済・倍)	県内	1.44	1.21	1.05	1.04	1.03	1.04	n.a.	-	山梨労働局 厚生労働省
	全国	1.26	1.03	0.91	0.90	0.91	0.95	n.a.	-	
雇用者所得(全産業) (5人以上、前年比・%)	県内	0.6	▲ 2.3	p ▲ 1.0	r 2.5	p ▲ 0.6	n.a.	n.a.	-	山梨県・日本銀行甲府支店 厚生労働省・日本銀行甲府支店
	全国	2.5	▲ 0.9	▲ 0.6	▲ 0.4	▲ 0.4	p ▲ 0.2	n.a.	-	
消費者物価指数(除く生鮮食品) (15年=100、前年比・%)	県内	0.4	▲ 0.5	▲ 0.6	▲ 0.7	▲ 0.8	▲ 1.1	n.a.	101.0	山梨県 総務省
	全国	0.6	▲ 0.1	▲ 0.2	▲ 0.4	▲ 0.3	▲ 0.7	n.a.	101.3	
企業倒産件数 (件)	県内	11	7	9	3	2	0	2	-	東京商工リサーチ
	全国	2,164	1,837	2,021	667	565	624	569	-	
同負債額 (億円)	県内	14	9	29	6	0.5	0	3	-	東京商工リサーチ
	全国	3,020	3,551	2,440	724	707	783	1,021	-	
預金残高 (末残、前年比・%)	県内	0.9	4.9	7.6	6.7	7.6	8.1	n.a.	48,707億円	日本銀行甲府支店
	全国	2.6	7.7	8.3	8.6	8.3	8.6	n.a.	10,539,838億円	
貸出金残高 (末残、前年比・%)	県内	▲ 1.0	2.8	3.8	3.3	3.8	5.0	n.a.	19,647億円	日本銀行甲府支店
	全国	2.0	6.0	5.6	6.2	5.6	5.9	n.a.	6,143,180億円	
貸出約定平均金利 (前月(期)差・%ポイント)	県内	▲ 0.042	▲ 0.007	0.001	0.010	▲ 0.004	▲ 0.009	n.a.	0.996%	日本銀行甲府支店
	全国	▲ 0.011	▲ 0.039	▲ 0.002	r 0.000	0.001	0.000	n.a.	0.809%	

- ・特に表示がない限り、単位未満四捨五入。
- ・pは速報値、rは訂正值(季調改訂等に伴う修正を含む)。
- ・資料出所に四半期計数が掲載されていない場合は、月次計数を用いて日本銀行甲府支店が算出。
- ・大型小売店売上高、コンビニエンスストア売上高は、全て店舗調整前ベース。
- ・乗用車のうち普通車・小型車は新車登録台数、軽乗用車は届出台数。
- ・公共工事請負金額(県内)の出所は、東日本建設業保証。
- ・雇用者所得は、毎月勤労統計の常用労働者数と名目賃金を基に、日本銀行甲府支店が算出。
- ・消費者物価指数の県内は、甲府市の計数。
- ・預金残高、貸出金残高(末残)
  - ＜県内＞
    1. 国内銀行(ゆうちょ銀行を除く)、信用金庫、信用組合の県内店舗の合計。
    2. 預金残高は、銀行勘定と信託勘定を集計(オフショア勘定を除く)。実質預金(預金から切手手形を控除したものに、譲渡性預金を加えたもの)。
    3. 貸出金残高は、銀行勘定と信託勘定を集計(オフショア勘定を除く)。中央政府向け貸出を除く。
    4. 合併、新規出店、撤退等による残高調整は行っていない。
  - ＜全国＞
    1. 国内銀行(ゆうちょ銀行等を除く)、信用金庫の合計。
    2. 預金残高は、銀行勘定を集計(オフショア勘定を除く)。実質預金(預金から切手手形を控除したものに、譲渡性預金を加えたもの)。
    3. 貸出金残高は、銀行勘定と信託勘定を集計(オフショア勘定を除く)。中央政府向け貸出を除く。
    4. 合併、新規出店、撤退等による残高調整は行っていない。
- ・貸出約定平均金利(ストックベース)
  - 国内銀行(ゆうちょ銀行等を除く)の県内店舗の貸出金利を貸出金残高で加重平均したもの。合併、新規出店、撤退等による残高等の調整は行っていない。
  - なお、全国は、日本銀行「貸出約定平均金利の推移」(日本銀行ホームページ掲載)の国内銀行の計数。詳しくは、「『貸出約定平均金利の推移』の解説」(同)をご参照下さい。
- ・資料出所が日本銀行甲府支店となっている過去の計数については、日本銀行甲府支店ホームページにてご確認ください。直接当店までお問い合わせ下さい。
- ・公表日の2営業日前時点で利用可能であった情報をもとに作成しています。