

# 山梨県金融経済概観

## 2021年2月

県内景気は、新型コロナウイルス感染症の影響から、引続き  
厳しい状態にあるが、基調としては持ち直している。

### <目次>

1. 個人消費
2. 設備投資
3. 住宅投資
4. 公共投資
- 5-1. 生産
- 5-2. 生産(業種別)
6. 雇用・所得
7. 物価・倒産
8. 金融
- (付) 山梨県内金融経済指標


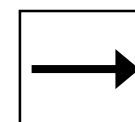

### <凡例>

～前回からの変化～

改善

横ばい

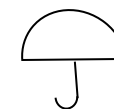

悪化



～基調判断～

← 好調

低調 →



晴れ

薄日

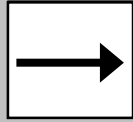
曇り

小雨

雨

# 1. 個人消費

前回からの  
変化



引続き厳しい状態にあるが、持ち直している。  
ただし、足もとでは飲食・宿泊等のサービス消費を中心に感染症再拡大の影響を受けている。

基調判断  
(不変)



前年比

大型小売店

20/11月 12月

(百貨店・スーパー)

+4.5% ⇒ +2.9%

20/12月の売上高は、前年比+2.9%となった。

コンビニエンス  
ストア

20/11月 12月

▲3.4% ⇒ ▲2.9%

20/12月の売上高は、前年比▲2.9%となった。

乗用車(含む軽)

20/12月 21/1月

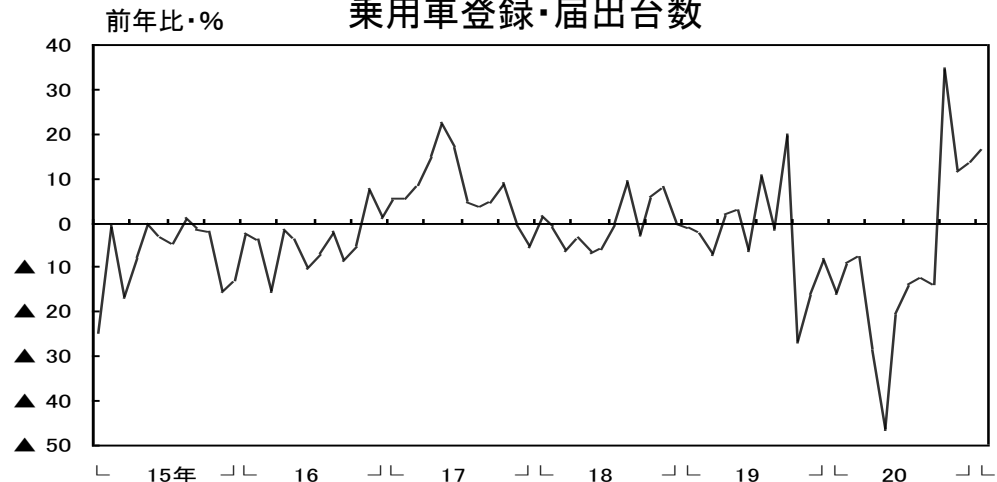
+13.9% ⇒ +16.9%

21/1月の乗用車登録・届出台数は、前年比+16.9%となった。

大型小売店売上高

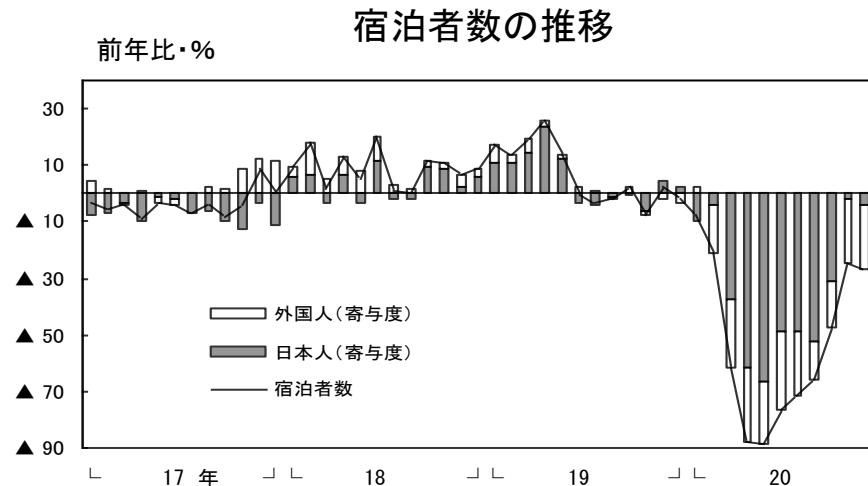


乗用車登録・届出台数



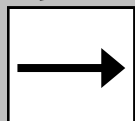
## 観光

20/11月の延べ宿泊者数は、前年比▲27.1%となった。



## 2. 設備投資

前回からの  
変化



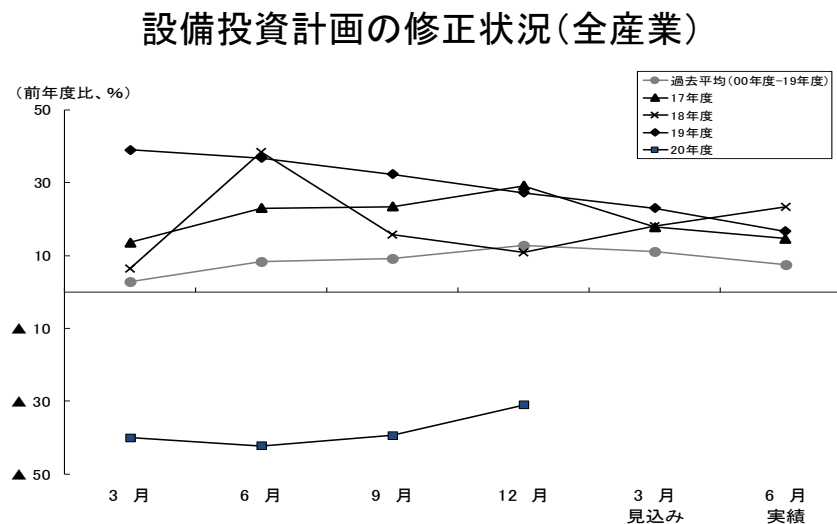
減少している。

基調判断  
(不変)



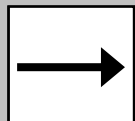
## 設備投資計画

19年度は前年度比+16.7%の増加。  
20年度は同▲31.0%の減少となる計画(短観調査)。



前回からの変化

### 3. 住宅投資



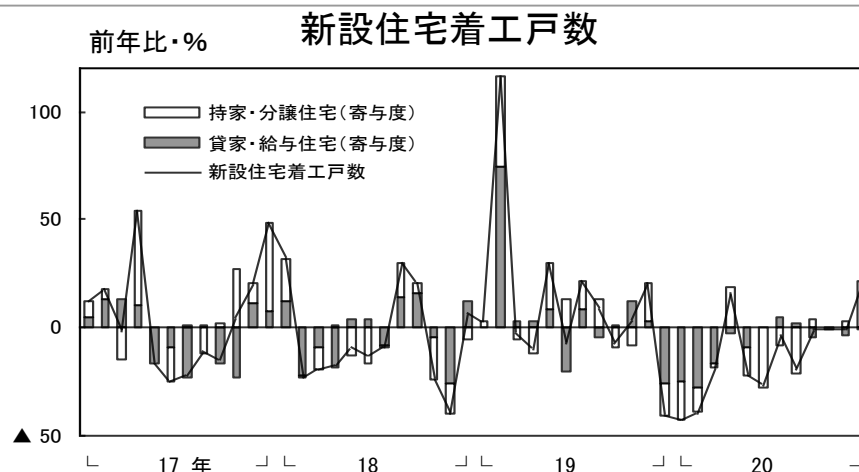
横ばい圏内で推移している。

基調判断(不変)



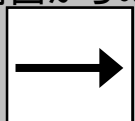
#### 住宅投資

20/12月の新設住宅着工戸数は、前年比+20.3%となった。



前回からの変化

### 4. 公共投資



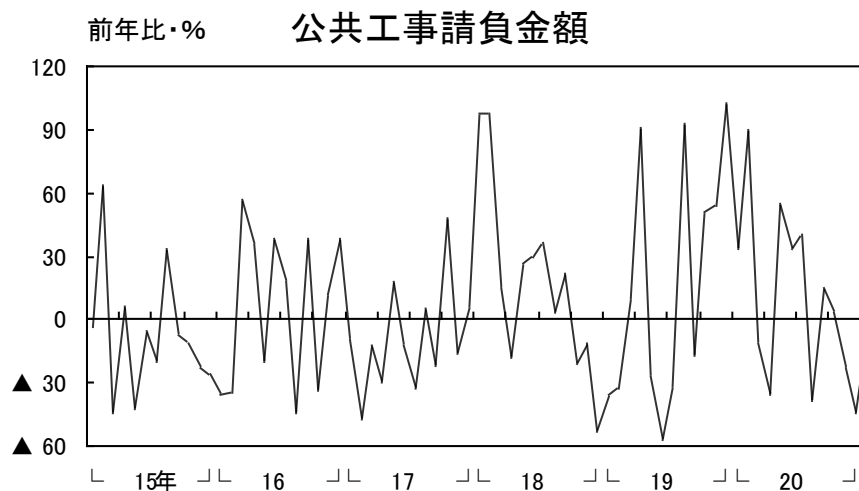
横ばい圏内で推移している。

基調判断(不変)



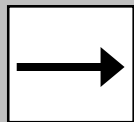
#### 公共投資

21/1月の公共工事請負金額は、前年比▲10.7%となった。



# 5-1. 生産

前回からの  
変化



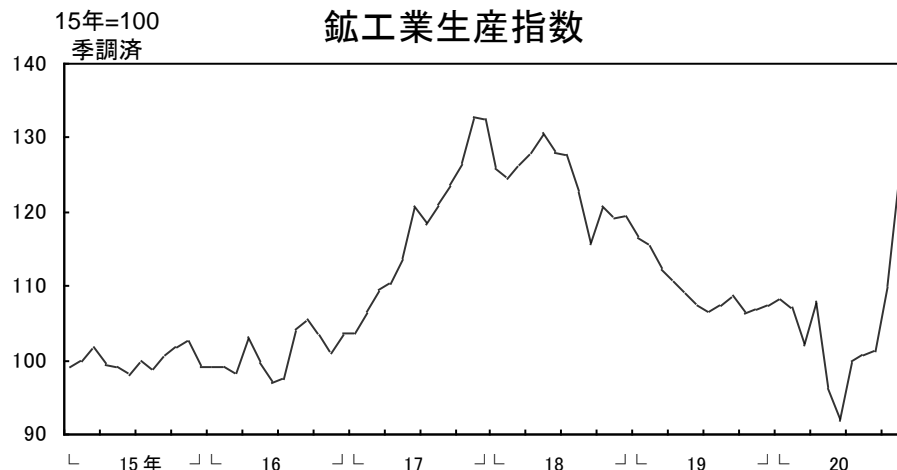
持ち直している。

基調判断  
(不変)



## 鉱工業生産

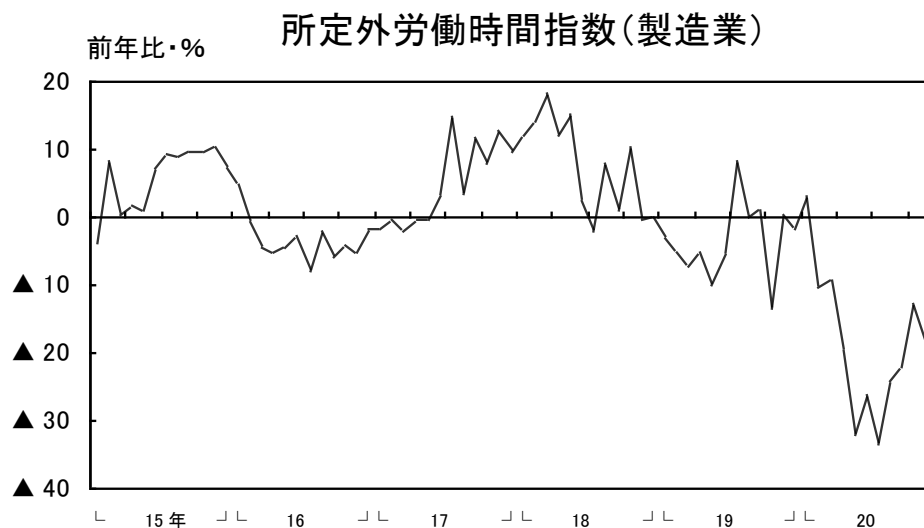
20/11月は、季調済前月比では+13.7%の125.1となった(原指数前年比では+15.5%)。



## 所定外労働時間 (製造業)

前年比  
20/10月 11月  
▲12.6% ⇒ ▲18.3%

20/11月は、前年比▲18.3%  
となった。

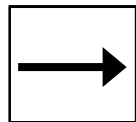


## 5-2. 生産(業種別)

前回からの変化

基調判断

生産用機械

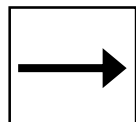


増加している。



(不変)

汎用・業務用機械




持ち直しの動きがみられる。




(不変)

電気機械

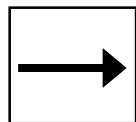


増加している。

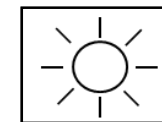


(改善)

電子部品・デバイス

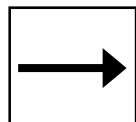


高水準横ばい圏内で推移している。



(不変)

輸送機械

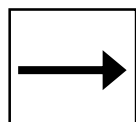


持ち直している。

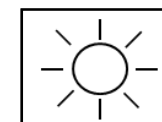


(不変)

食料品

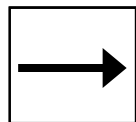


高水準横ばい圏内で推移している。

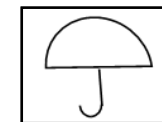


(不変)

宝飾



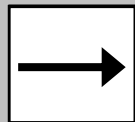
厳しい状態が続いている。



(不変)

# 6. 雇用・所得

前回からの  
変化



労働需給、雇用者所得とも厳しい状態が続いている。

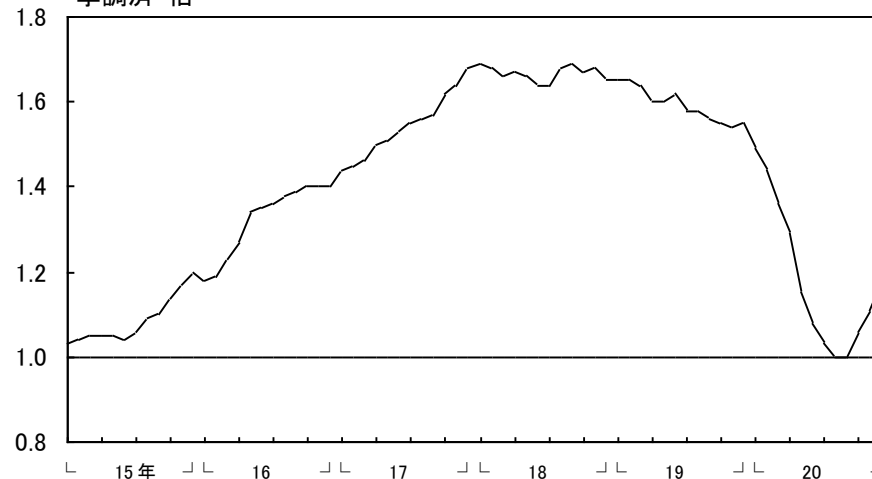


## 有効求人倍率 (就業地別)\*

20/11月 12月  
1.11倍 ⇒ 1.18倍

20/12月は、前月比+0.07  
ポイントの上昇。

季調済・倍 有効求人倍率(就業地別)\*

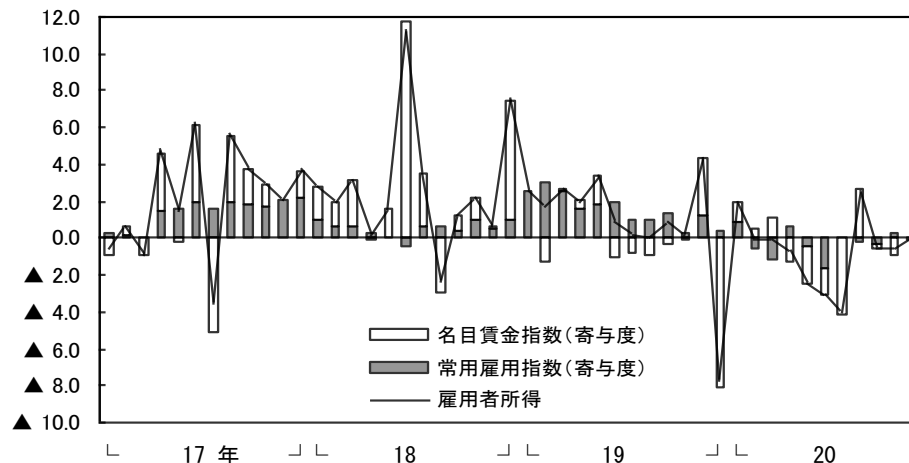


## 雇用者所得

前年比  
20/10月 11月  
▲0.6% ⇒ ▲0.0%

20/11月は、前年比  
▲0.0%となった。

前年比・% 雇用者所得



\* 季節求人については受理所を就業地とみなしている。就業地として複数の市区町村が挙げられている求人については、求人数を該当の市区町村に割り当てることにより集計している。

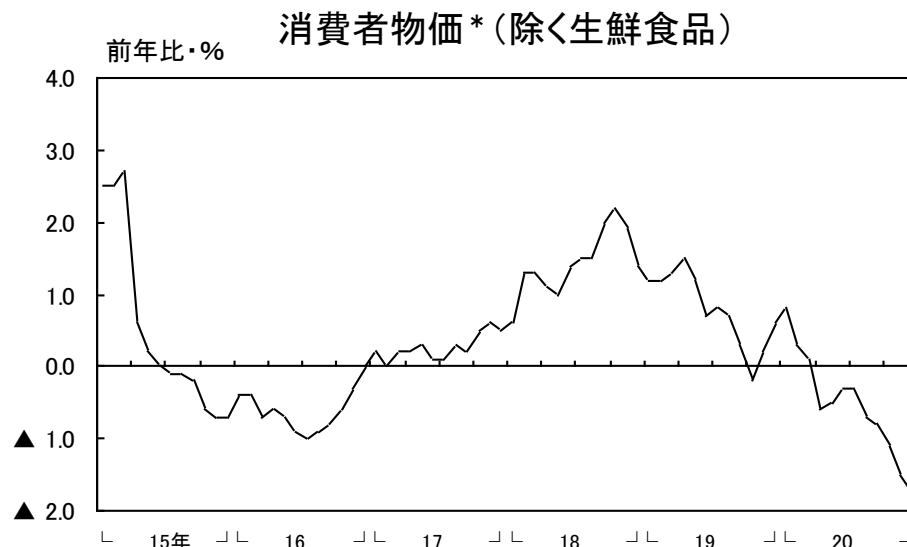
# 7. 物価・倒産

## 消費者物価\* (除く生鮮食品)

前年比  
20/11月 12月  
▲1.5% ⇒ ▲1.7%

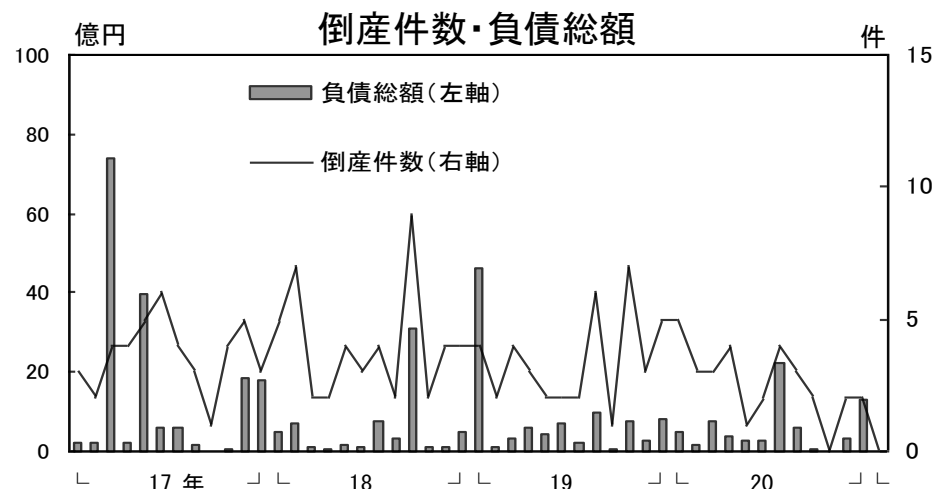
20/12月は、前年比▲1.7%  
となった。

\* 甲府市



## 倒産

21/1月の倒産件数は、0件となった(前年倒産件数5件、  
同負債総額5億円)。





# 8. 金融

## 預金残高

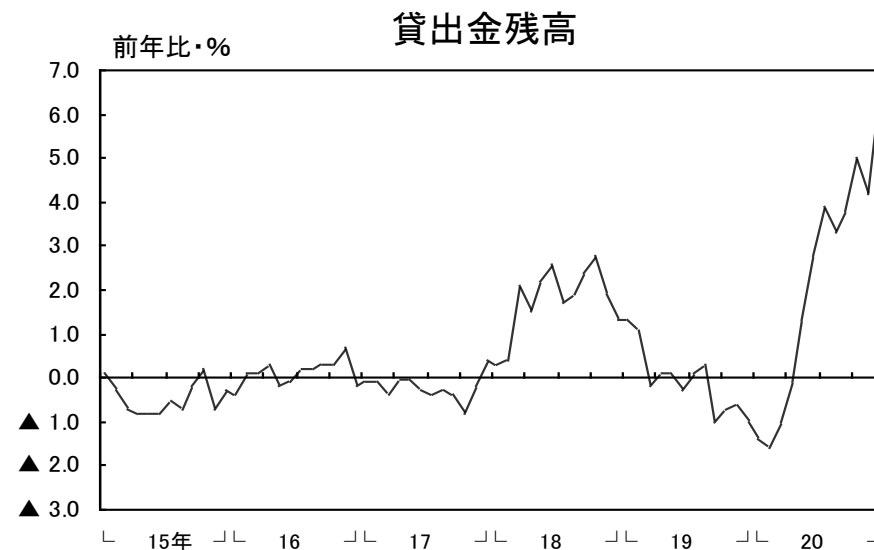
20/12月は前年比+8.8%。

## 貸出金残高

20/12月は前年比+6.5%。

## 貸出約定 平均金利

20/12月は0.979%(前月比▲0.026%p)。



# 山梨県内金融経済指標



- ・特に表示がない限り、単位未満四捨五入。
- ・pは速報値、rは訂正值(季調改訂等に伴う修正を含む)。
- ・資料出所に四半期計数が掲載されていない場合は、月次計数を用いて日本銀行甲府支店が算出。
- ・大型小売売上高、コンビニエンスストア売上高は、全て店舗調整前ベース。
- ・乗用車のうち普通車・小型車は新車登録台数、軽乗用車は届出台数。
- ・公共工事請負金額(県内)の出所は、東日本建設業保証。
- ・雇用者所得は、毎月勤労統計の常用労働者数と名目賃金を基に、日本銀行甲府支店が算出。
- ・消費者物価指数の県内は、甲府市の計数。
- ・預金残高、貸出金残高(末残)
  - <県内>
    1. 国内銀行(ゆうちょ銀行を除く)、信用金庫、信用組合の県内店舗の合計。
    2. 預金残高は、銀行勘定と信託勘定を集計(オフショア勘定を除く)。実質預金(預金から切手手形を控除したものに、譲渡性預金を加えたもの)。
    3. 貸出金残高は、銀行勘定と信託勘定を集計(オフショア勘定を除く)。中央政府向け貸出を除く。
    4. 合併、新規出店、撤退等による残高調整は行っていない。
  - <全国>
    1. 国内銀行(ゆうちょ銀行等を除く)、信用金庫の合計。
    2. 預金残高は、銀行勘定を集計(オフショア勘定を除く)。実質預金(預金から切手手形を控除したものに、譲渡性預金を加えたもの)。
    3. 貸出金残高は、銀行勘定と信託勘定を集計(オフショア勘定を除く)。中央政府向け貸出を除く。
    4. 合併、新規出店、撤退等による残高調整は行っていない。
- ・貸出約定平均金利(ストックベース)
  - 国内銀行(ゆうちょ銀行等を除く)の県内店舗の貸出金利を貸出金残高で加重平均したもの。合併、新規出店、撤退等による残高等の調整は行っていない。
  - なお、全国は、日本銀行「貸出約定平均金利の推移」(日本銀行ホームページ掲載)の国内銀行の計数。詳しくは、「『貸出約定平均金利の推移』の解説」(同)をご参照下さい。
- ・資料出所が日本銀行甲府支店となっている過去の計数については、日本銀行甲府支店ホームページにてご確認ください。直接当店までお問い合わせ下さい。
- ・公表日の2営業日前時点で利用可能であった情報をもとに作成しています。

		20/4-6月	7-9月	10-12月	20/10月	11月	12月	21/1月	直近実数	資料出所
大型小売売上高 (前年比・%)	県内	0.9	2.3	5.7	10.7	4.5	2.9	n.a.	129億円	経済産業省
	全国	▲ 11.4	▲ 5.8	▲ 1.2	4.0	▲ 3.2	▲ 3.3	n.a.	21,036億円	
コンビニエンスストア売上高 (前年比・%)	県内	▲ 10.3	▲ 7.0	▲ 3.5	▲ 4.3	▲ 3.4	▲ 2.9	n.a.	77億円	経済産業省
	全国	▲ 8.5	▲ 5.6	▲ 3.2	▲ 3.3	▲ 2.4	▲ 3.8	n.a.	10,234億円	
乗用車新車登録・届出台数 (前年比・%)	県内	▲ 31.5	▲ 13.4	19.4	34.9	11.6	13.9	p 16.9	p 2,430台	日本自動車販売協会連合会 山梨県軽自動車協会 全国軽自動車協会連合会
	全国	▲ 32.9	▲ 14.1	15.4	30.8	6.7	10.9	7.8	324,546台	
＜うち普通車・小型車＞ (前年比・%)	県内	▲ 30.6	▲ 18.9	21.2	44.1	10.9	13.5	p 19.9	p 1,487台	
全国	▲ 31.8	▲ 17.2	15.2	34.5	6.4	8.2	8.0	208,279台		
＜うち軽乗用車＞ (前年比・%)	県内	▲ 32.9	▲ 4.6	16.5	22.7	12.5	14.6	12.5	943台	観光庁
	全国	▲ 35.0	▲ 8.2	15.7	24.3	7.2	16.7	7.3	116,267台	
延べ宿泊者数 (前年比・%)	県内	▲ 85.0	▲ 62.6	n.a.	▲ 24.8	▲ 27.1	n.a.	n.a.	5,195百人	観光庁
	全国	▲ 78.5	▲ 55.0	p ▲ 34.5	▲ 35.2	r ▲ 30.5	p ▲ 37.9	n.a.	p 29,246千人	
＜うち外国人＞ (前年比・%)	県内	▲ 98.6	▲ 99.7	n.a.	▲ 99.2	▲ 98.7	n.a.	n.a.	23百人	観光庁
	全国	▲ 98.3	▲ 97.8	p ▲ 95.6	▲ 97.4	r ▲ 95.2	p ▲ 93.9	n.a.	p 558千人	
新設住宅着工戸数 (前年比・%)	県内	▲ 14.4	▲ 9.2	5.0	▲ 0.8	▲ 1.1	20.3	n.a.	349戸	国土交通省
	全国	▲ 12.4	▲ 10.1	▲ 7.0	▲ 8.3	▲ 3.7	▲ 9.0	n.a.	65,643戸	
公共工事請負金額 (前年比・%)	県内	6.3	▲ 2.4	▲ 17.5	3.7	▲ 23.1	▲ 44.1	▲ 10.7	62億円	東日本建設業保証 西日本建設業保証 北海道建設業信用保証
	全国	3.4	7.5	▲ 3.4	▲ 0.4	▲ 3.3	▲ 8.6	▲ 1.4	6,328億円	
鉱工業生産指数 (15年=100、季調済前月(期)比・%)	県内	▲ 6.8	2.0	n.a.	8.8	13.7	n.a.	n.a.	125.1	山梨県 経済産業省
	全国	▲ 16.9	8.7	6.4	4.0	▲ 0.5	▲ 1.0	n.a.	93.8	
所定外労働時間指数(製造業) (15年=100、5人以上、前年比・%)	県内	▲ 25.7	▲ 26.8	n.a.	r ▲ 12.6	p ▲ 18.3	n.a.	n.a.	p 92.3	山梨県 厚生労働省
	全国	▲ 33.8	▲ 26.8	p ▲ 11.7	▲ 16.1	r ▲ 11.4	p ▲ 7.5	n.a.	p 85.0	
有効求人倍率(就業地別) (季調済・倍)	県内	1.17	1.01	1.12	1.06	1.11	1.18	n.a.	-	山梨労働局
	全国	1.03	0.91	1.00	0.95	0.99	1.07	n.a.	-	
有効求人倍率 (季調済・倍)	県内	1.03	0.91	1.00	0.95	0.99	1.07	n.a.	-	山梨労働局 厚生労働省
	全国	1.21	1.05	1.05	1.04	1.06	1.06	n.a.	-	
雇用者所得(全産業) (5人以上、前年比・%)	県内	▲ 2.3	▲ 1.0	n.a.	r ▲ 0.6	p ▲ 0.0	n.a.	n.a.	-	山梨県・日本銀行甲府支店 厚生労働省・日本銀行甲府支店
	全国	▲ 0.9	▲ 0.6	p ▲ 1.6	0.0	r ▲ 1.1	p ▲ 2.6	n.a.	-	
消費者物価指数(除く生鮮食品) (15年=100、前年比・%)	県内	▲ 0.5	▲ 0.6	▲ 1.4	▲ 1.1	▲ 1.5	▲ 1.7	n.a.	100.6	山梨県 総務省
	全国	▲ 0.1	▲ 0.2	▲ 0.9	▲ 0.7	▲ 0.9	▲ 1.0	n.a.	101.1	
企業倒産件数 (件)	県内	7	9	4	0	2	2	0	-	東京商工リサーチ
	全国	1,837	2,021	1,751	624	569	558	474	-	
同負債額 (億円)	県内	9	29	16	0	3	13	0	-	東京商工リサーチ
	全国	3,551	2,440	3,190	783	1,021	1,385	814	-	
預金残高 (末残、前年比・%)	県内	4.9	7.6	8.8	8.1	7.7	8.8	n.a.	49,567億円	日本銀行甲府支店
	全国	7.7	8.3	9.2	8.6	8.8	9.2	n.a.	10,639,749億円	
貸出金残高 (末残、前年比・%)	県内	2.8	3.8	6.5	5.0	4.2	6.5	n.a.	20,003億円	日本銀行甲府支店
	全国	6.0	5.6	5.6	5.9	6.0	5.6	n.a.	6,192,096億円	
貸出約定平均金利 (前月(期)差・%ポイント)	県内	▲ 0.007	0.001	▲ 0.026	▲ 0.009	0.009	▲ 0.026	n.a.	0.979%	日本銀行甲府支店
	全国	▲ 0.038	r ▲ 0.001	▲ 0.003	0.001	▲ 0.004	0.000	n.a.	0.808%	