

# 山梨県金融経済概観

## 2019年7月

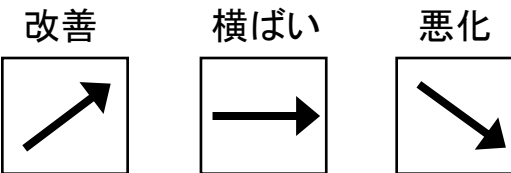
県内景気は、足もと弱めの動きがみられるものの、  
基調としては緩やかに拡大している。

### <目次>

1. 個人消費・観光
2. 設備投資
3. 住宅投資
4. 公共投資
- 5-1. 生産
- 5-2. 生産(業種別)
6. 雇用・所得
7. 物価・倒産
8. 金融
- (付) 山梨県内金融経済指標

### <凡例>

～前回からの変化～




～基調判断～



# 1. 個人消費

前回からの  
変化



底堅く推移している。

基調判断  
(不変)



前年比

大型小売店

19/4月 5月

(百貨店・スーパー)

▲0.6% ⇒ ▲1.1%

19/5月の売上高は、食料品は堅調に推移する中、衣料品が低調であったことなどから、前年を下回った。

コンビニエンス  
ストア

19/4月 5月

+1.2% ⇒ +0.9%

19/5月の売上高は、総菜などが堅調なため、前年を上回った。

乗用車(含む軽)

19/5月 6月

+3.0% ⇒ ▲6.3%

19/6月の乗用車登録・届出台数は、普通車・小型車、軽乗用車ともに前年を下回り、前年比▲6.3%となった。

大型小売店売上高

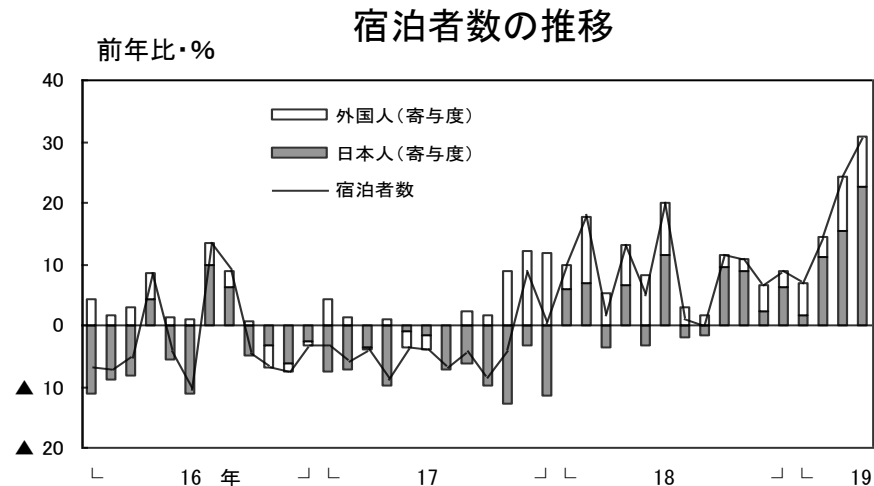


乗用車登録・届出台数



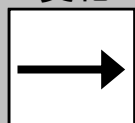
## 観光

19/4月の延べ宿泊者数は、日本人、外国人ともに前年を上回ったことから、前年比+30.8%となった。



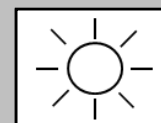
## 2. 設備投資

前回からの  
変化



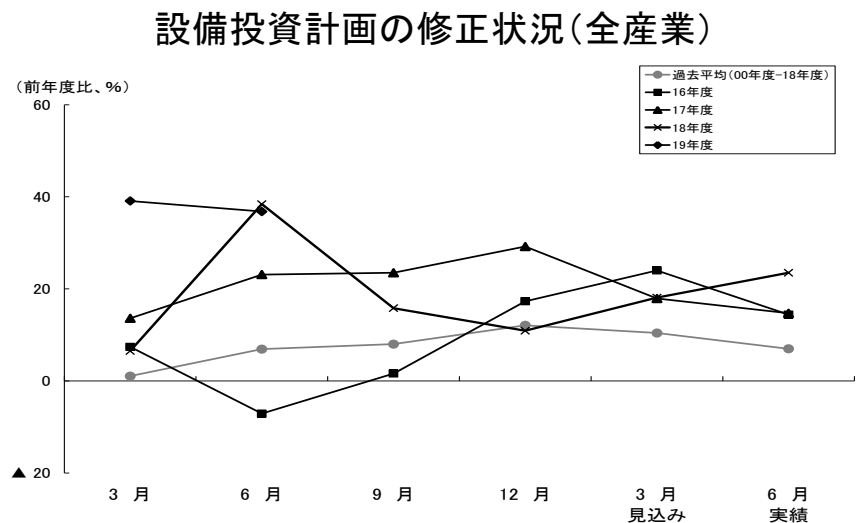
大幅に増加している。

基調判断  
(不変)



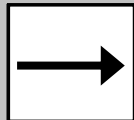
## 設備投資計画

18年度は前年度比+23.5%の増加。  
19年度は同+36.8%の増加となる計画(短観調査)。



### 3. 住宅投資

前回からの変化



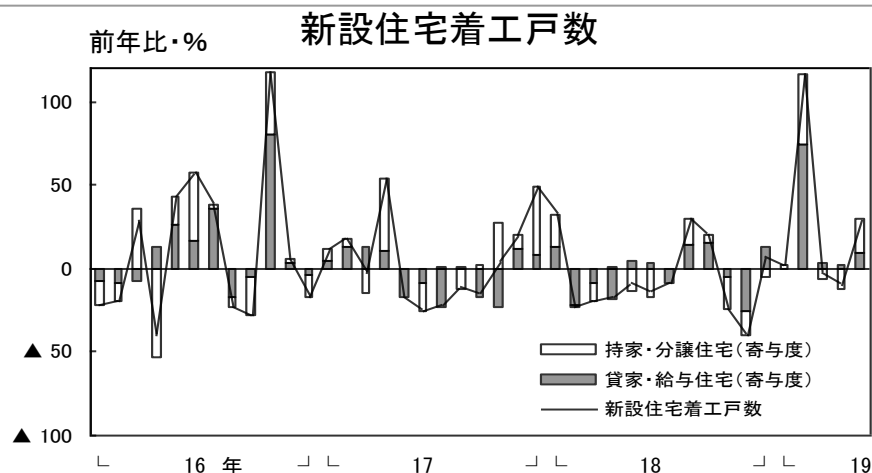
持ち直している。

基調判断(不変)



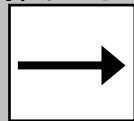
#### 住宅投資

19/5月の新設住宅着工戸数は、持家、貸家などが前年を上回ったことから、前年比+29.6%となった。



### 4. 公共投資

前回からの変化



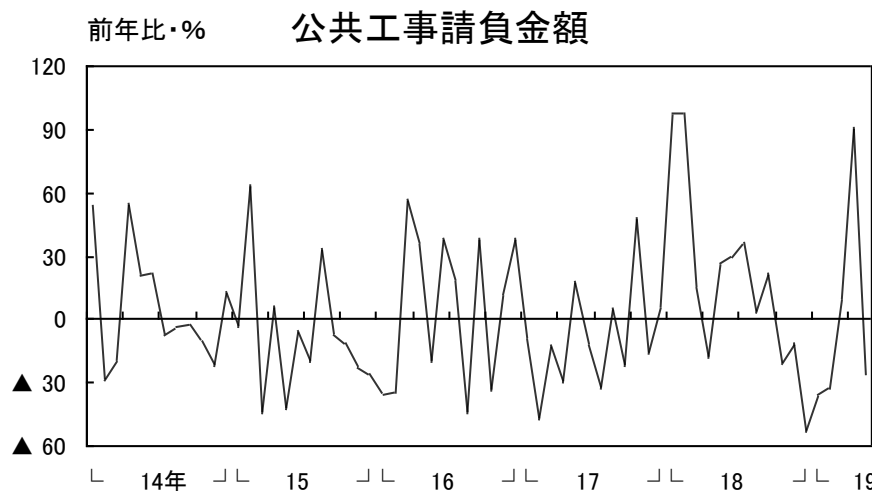
横ばい圏内で推移している。

基調判断(不変)



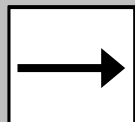
#### 公共投資

19/5月の公共工事請負金額は、国などで前年を下回ったことから、前年比▲27.1%となった。



# 5-1. 生産

前回からの  
変化



全体としては高めの水準ながら、  
足もと弱めの動きとなっている。

基調判断  
(不変)



## 鉱工業生産

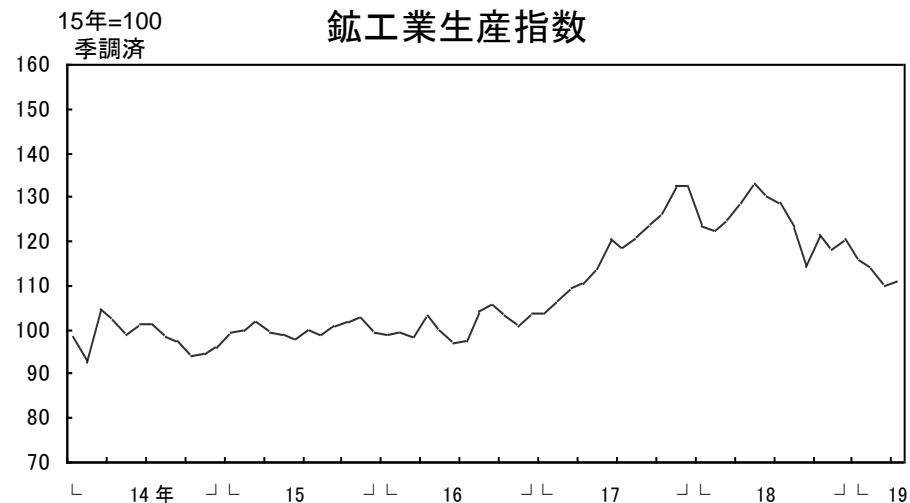
19/4月は、季調済前月比では+0.9%の110.8と  
なった(原指数前年比では▲13.6%)。

## 所定外労働時間 (製造業)

前年比  
19/3月      4月  
▲7.4% ⇒ ▲5.7%

19/4月は、前年を下回った。

### 鉱工業生産指数



### 所定外労働時間指数(製造業)

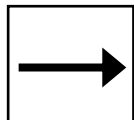


## 5-2. 生産(業種別)


前回からの変化

基調判断

生産用機械




全体としては高めの水準ながら、  
足もと弱めの動きとなっている。



(不変)

汎用・業務用機械

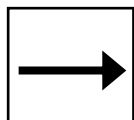


足もと増加している。



(不変)

電気機械

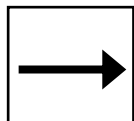


減少している。



(不変)

電子部品・デバイス

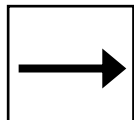


全体としては高めの水準ながら、  
足もと弱めの動きとなっている。



(不変)

輸送機械

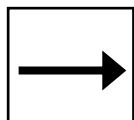


弱めの動きとなっている。

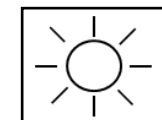


(不変)

食料品

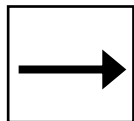


高水準横ばい圏内で推移している。



(不変)

宝飾



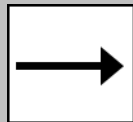
横ばい圏内で推移している。



(不変)

# 6. 雇用・所得

前回からの  
変化



労働需給は引き締まっており、雇用者所得も改善している。

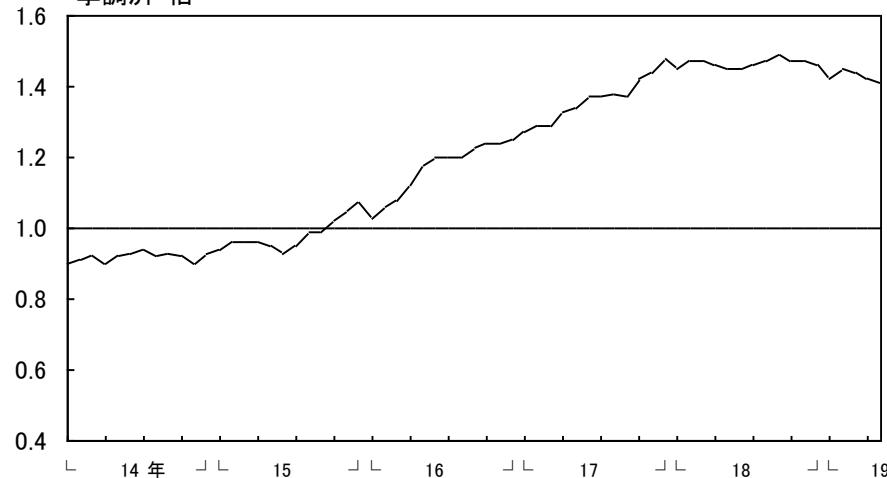


## 有効求人倍率

19/4月 1.42倍  
5月 ⇒ 1.41倍

19/5月は、前月比▲0.01  
ポイントの低下。

季調済・倍 有効求人倍率

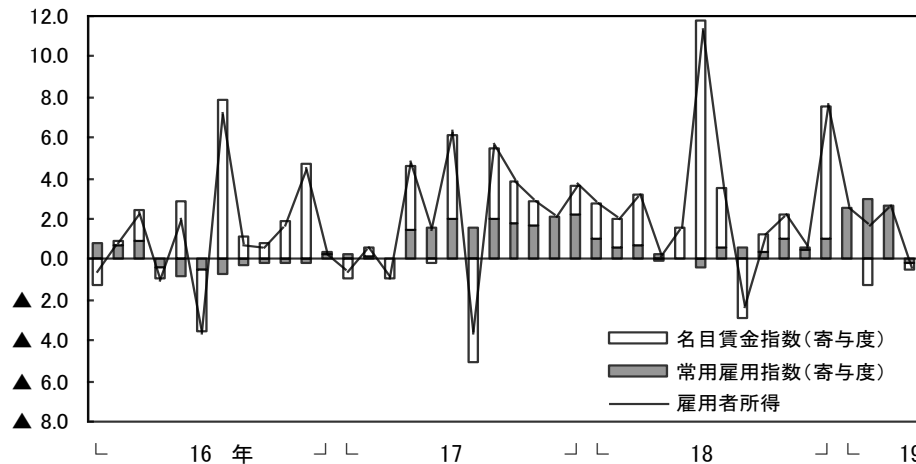


## 雇用者所得

前年比  
19/3月 +2.7%  
4月 ⇒ ▲0.5%

19/4月は、前年を下回った。

前年比・% 雇用者所得



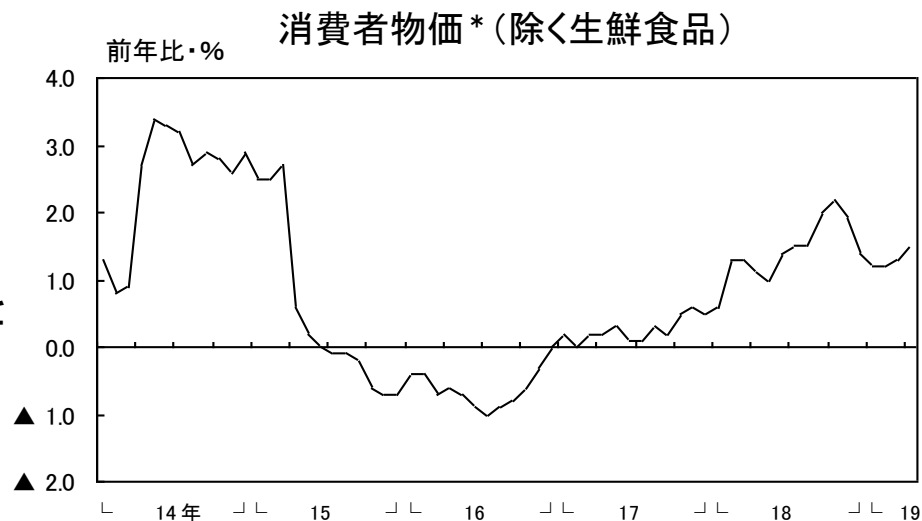
# 7. 物価・倒産

## 消費者物価\* (除く生鮮食品)

前年比  
19/3月 4月  
+1.3% ⇒ +1.5%

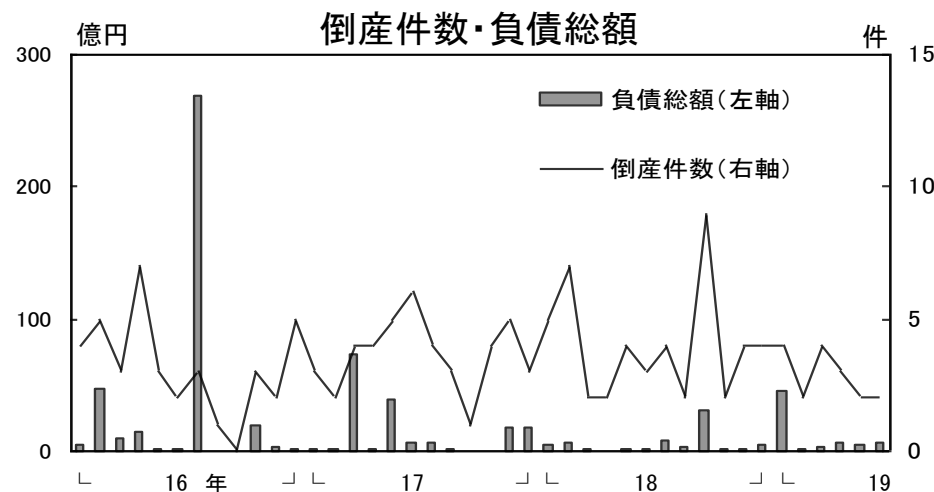
19/4月は、前年比+1.5%と  
なった。

\* 甲府市



## 倒産

19/6月は、倒産件数(2件<前年3件>)が前年を下  
回った一方、負債総額(7億円<同1億円>)は前年を  
上回った。





## 8. 金融

### 預金残高

個人預金、法人預金ともに前年を上回り、全体でも前年を上回った。

19/5月は前年比+2.0%。

### 貸出金残高

法人向けが前年を下回ったものの、個人向けや地公体向けが前年を上回ったことから、全体では前年を上回った。

19/5月は前年比+0.1%。

### 貸出約定平均金利

19/5月は1.066%（前月比▲0.013%p）。



# 山梨県内金融経済指標



・特に表示がない限り、単位未満四捨五入。

・pは速報値、rは訂正值(季調改訂等に伴う修正を含む)。

・資料出所に四半期計数が掲載されていない場合は、月次計数を用いて日本銀行甲府支店が算出。

・大型小売店売上高、コンビニエンスストア売上高は、全て店舗調整前ベース。

・乗用車のうち普通車・小型車は新車登録台数、軽乗用車は届出台数。

・雇用者所得は、毎月労働統計の常用労働者数と名目賃金を基に、日本銀行甲府支店が算出。

・消費者物価指数の県内は、甲府市の計数。

・預金残高、貸出金残高(末残)  
<県内>

1. 国内銀行(ゆうちょ銀行を除く)、信用金庫、信用組合の県内店舗の合計。

2. 預金残高は、銀行勘定と信託勘定を集計(オフショア勘定を除く)。実質預金(預金から切手手形を控除したものに、譲渡性預金を加えたもの)。

3. 貸出金残高は、銀行勘定と信託勘定を集計(オフショア勘定を除く)。中央政府向け貸出を除く。

4. 合併、新規出店、撤退等による残高調整は行っていない。

<全国>

1. 国内銀行(ゆうちょ銀行等を除く)、信用金庫の合計。

2. 預金残高は、銀行勘定を集計(オフショア勘定を除く)。実質預金(預金から切手手形を控除したものに、譲渡性預金を加えたもの)。

3. 貸出金残高は、銀行勘定と信託勘定を集計(オフショア勘定を除く)。中央政府向け貸出を除く。

4. 合併、新規出店、撤退等による残高調整は行っていない。

・貸出約定平均金利(ストックベース)  
国内銀行(ゆうちょ銀行等を除く)の県内店舗の貸出金利を貸出金残高で加重平均したもの。合併、新規出店、撤退等による残高等の調整は行っていない。

なお、全国は、日本銀行「貸出約定平均金利の推移」(日本銀行ホームページ掲載)の国内銀行の計数。詳しくは、「『貸出約定平均金利の推移』の解説」(同)をご参照下さい。

・資料出所が日本銀行甲府支店となっている過去の計数については、日本銀行甲府支店ホームページにてご確認くださいか、直接当店までお問い合わせ下さい。

・公表日前営業日時点で利用可能であった情報をもとに作成。

		18/7-9月	10-12月	19/1-3月	19/3月	4月	5月	6月	直近実数	資料出所
大型小売店売上高 (前年比・%)	県内 全国	2.6 0.2	▲ 3.4 ▲ 0.7	▲ 2.7 ▲ 1.2	1.1 1.0	▲ 0.6 ▲ 1.4	p ▲ 1.1 p ▲ 0.2	n.a. n.a.	p 75億円 p 15,632億円	経済産業省
コンビニエンスストア売上高 (前年比・%)	県内 全国	3.0 2.6	1.0 1.6	1.3 2.6	0.7 1.6	1.2 2.6	p 0.9 p 2.8	n.a. n.a.	p 79億円 p 10,258億円	経済産業省
乗用車新車登録・届出台数 (前年比・%)	県内 全国	1.4 0.9	4.7 5.1	▲ 4.0 ▲ 2.1	▲ 7.0 ▲ 5.3	1.8 3.3	3.0 6.4	p ▲ 6.3 p ▲ 2.2	p 2,564台 p 366,974台	日本自動車販売協会連合会 山梨県軽自動車協会 全国軽自動車協会連合会
＜うち普通車・小型車＞ (前年比・%)	県内 全国	▲ 2.6 ▲ 0.4	5.3 4.8	▲ 5.2 ▲ 2.1	▲ 7.5 ▲ 5.7	0.7 3.1	2.8 5.2	p ▲ 4.3 ▲ 1.8	p 1,660台 248,056台	日本自動車販売協会連合会 山梨県軽自動車協会 全国軽自動車協会連合会
＜うち軽乗用車＞ (前年比・%)	県内 全国	8.5 3.5	3.8 5.8	▲ 2.0 ▲ 2.2	▲ 6.1 ▲ 4.6	3.3 3.5	3.5 8.6	▲ 9.8 p ▲ 3.2	p 904台 p 118,918台	日本自動車販売協会連合会 山梨県軽自動車協会 全国軽自動車協会連合会
延べ宿泊者数 (前年比・%)	県内 全国	r 3.0 r 4.5	r 8.7 r 7.7	r 16.1 r 2.9	r 24.2 r 2.7	30.8 r 9.4	n.a. p 8.3	n.a. n.a.	p 886千人 p 48,115千人	観光庁
＜うち外国人＞ (前年比・%)	県内 全国	r 15.4 r 20.8	r 12.1 r 16.8	r 22.3 r 16.2	r 35.3 r 14.1	25.9 r 13.3	n.a. p 14.5	n.a. n.a.	p 267千人 p 8,944千人	観光庁
新設住宅着工戸数 (前年比・%)	県内 全国	12.2 ▲ 0.2	▲ 19.8 0.6	27.4 5.2	▲ 2.9 10.0	▲ 9.7 ▲ 5.7	29.6 ▲ 8.7	n.a. n.a.	398戸 72,581戸	国土交通省
公共工事請負金額 (前年比・%)	県内 全国	21.0 ▲ 4.3	▲ 29.8 3.6	▲ 13.5 5.9	10.0 3.7	91.2 2.5	▲ 27.1 10.5	n.a. n.a.	84億円 14,204億円	東日本建設業保証 西日本建設業保証 北海道建設業信用保証
鉱工業生産指数 (15年=100、季調済前月(期)比・%)	県内 全国	▲ 6.6 ▲ 0.7	▲ 1.7 1.4	▲ 5.7 ▲ 2.5	▲ 3.5 ▲ 0.6	0.9 0.6	n.a. p 2.3	n.a. n.a.	p 110.8 p 105.2	山梨県 経済産業省
所定外労働時間指数(製造業) (15年=100、5人以上、前年比・%)	県内 全国	2.1 ▲ 0.2	3.1 0.2	r ▲ 5.3 ▲ 6.3	r ▲ 7.4 ▲ 7.5	p ▲ 5.7 r ▲ 5.9	n.a. p ▲ 7.2	n.a. n.a.	p 107.7 p 89.4	山梨県 厚生労働省
有効求人倍率 (季調済・倍)	県内 全国	1.47 1.62	1.47 1.62	1.44 1.63	1.44 1.63	1.42 1.63	1.41 1.62	n.a. n.a.	- -	山梨労働局 厚生労働省
雇用者所得(全産業) (5人以上、前年比・%)	県内 全国	0.9 1.8	4.5 2.2	r 2.3 1.1	r 2.7 0.6	p ▲ 0.5 r 1.5	n.a. p 1.4	n.a. n.a.	- -	山梨県・日本銀行甲府支店 厚生労働省・日本銀行甲府支店
消費者物価指数(除く生鮮食品) (15年=100、前年比・%)	県内 全国	1.7 0.9	1.8 0.9	1.3 0.8	1.3 0.8	1.5 0.9	n.a. 0.8	n.a. n.a.	102.2 101.8	山梨県 総務省
企業倒産件数 (件)	県内 全国	15 2,017	10 2,070	10 1,917	4 662	3 645	2 695	2 734	- -	東京商工リサーチ
同負債額 (億円)	県内 全国	42 4,182	7 3,207	50 4,610	3 971	6 1,069	4 1,075	7 870	- -	東京商工リサーチ
預金残高 (末残、前年比・%)	県内 全国	1.5 2.2	1.5 1.6	1.9 1.5	1.9 1.5	2.1 0.8	2.0 1.1	n.a. n.a.	45,133億円 9,633,995億円	日本銀行甲府支店
貸出金残高 (末残、前年比・%)	県内 全国	2.4 2.9	1.3 2.7	▲ 0.2 2.7	▲ 0.2 2.7	0.1 2.9	0.1 2.6	n.a. n.a.	18,881億円 5,766,244億円	日本銀行甲府支店
貸出約定平均金利 (前月(期)差・%ポイント)	県内 全国	▲ 0.016 ▲ 0.009	▲ 0.009 ▲ 0.011	▲ 0.054 ▲ 0.010	▲ 0.046 ▲ 0.007	0.008 ▲ 0.003	▲ 0.013 ▲ 0.002	n.a. n.a.	1.066% 0.886%	日本銀行甲府支店