

# 山梨県金融経済概観

## 2020年5月

県内景気は、新型コロナウイルス感染症の拡大の影響により、一段と悪化している。

### <目次>

1. 個人消費
2. 設備投資
3. 住宅投資
4. 公共投資
- 5-1. 生産
- 5-2. 生産(業種別)
6. 雇用・所得
7. 物価・倒産
8. 金融
- (付) 山梨県内金融経済指標


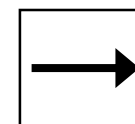

### <凡例>

～前回からの変化～

改善

横ばい


悪化



～基調判断～

← 好調

低調 →



晴れ



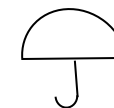
薄日



曇り



小雨



雨

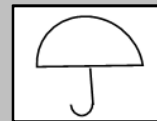
# 1. 個人消費

前回からの  
変化



新型コロナウイルス感染症の拡大の影響により、大幅に減少しており、深刻な影響が広がっている。

基調判断  
(悪化)



前年比

## 大型小売店

(百貨店・スーパー)

20/2月 3月  
+2.3% ⇒ ▲5.2%

20/3月の売上高は、食料品が好調であったものの、衣料品が不調であったことなどから、前年を下回った。

## コンビニエンスストア

20/2月 3月  
+3.0% ⇒ ▲7.2%

20/3月の売上高は、来店客数の減少などから、前年を下回った。

## 乗用車(含む軽)

20/2月 3月 4月  
▲8.8% ⇒ ▲7.8% ⇒ ▲28.8%

20/4月の乗用車登録・届出台数は、普通車・小型車、軽乗用車ともに前年を下回り、前年比▲28.8%となった。

大型小売店売上高

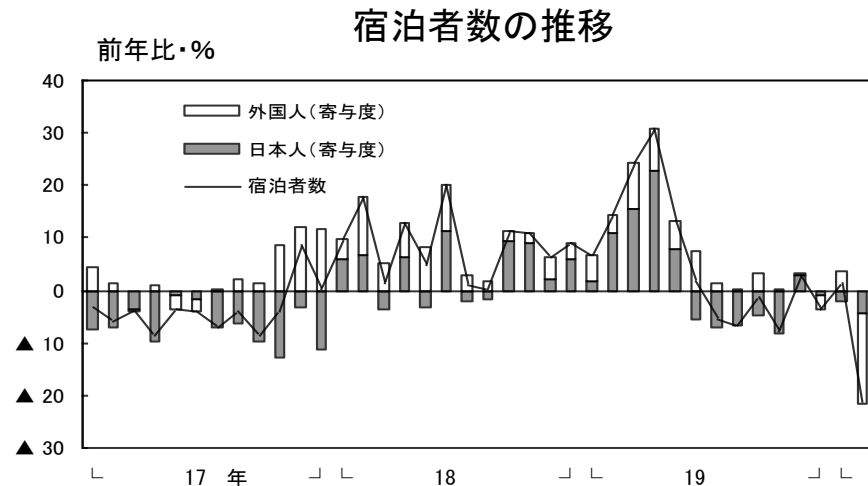


乗用車登録・届出台数



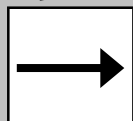
## 観光

20/2月の延べ宿泊者数は、日本人、外国人ともに前年を下回ったことから、前年比▲21.6%となった。



## 2. 設備投資

前回からの  
変化



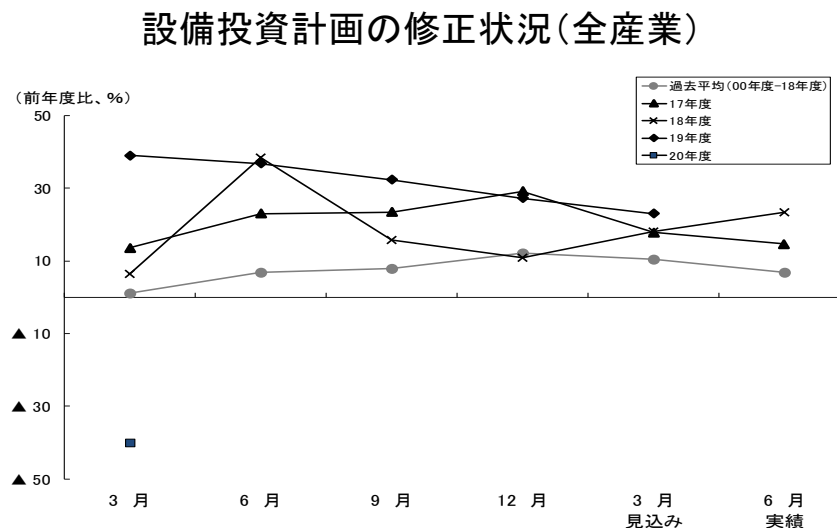
減少している。

基調判断  
(不変)



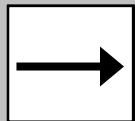
## 設備投資計画

19年度は前年度比+23.0%の増加の見込み。  
20年度は同▲40.0%の減少となる計画(短観調査)。



前回からの変化

### 3. 住宅投資



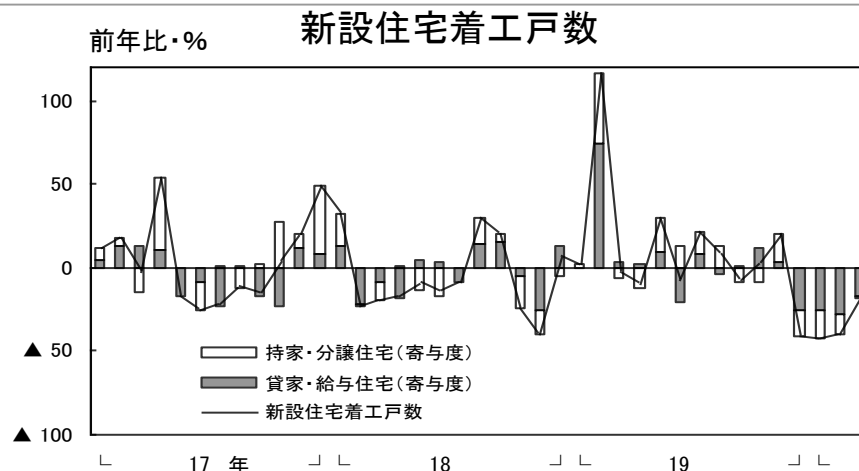
弱めの動きとなっている。

基調判断(不変)



#### 住宅投資

20/3月の新設住宅着工戸数は、貸家、持家で前年を下回ったことから、前年比▲18.0%となった。



前回からの変化

### 4. 公共投資



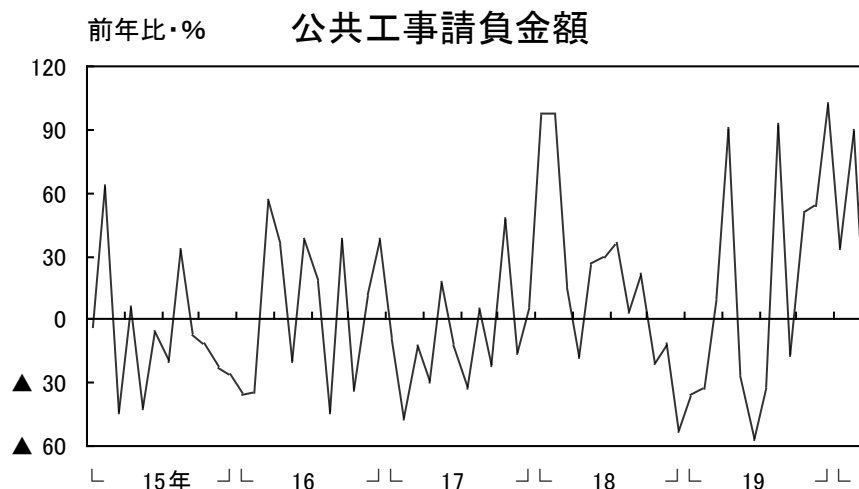
横ばい圏内で推移している。

基調判断(不変)



#### 公共投資


20/3月の公共工事請負金額は、県やその他\*などで前年を下回ったことから、前年比▲11.7%となった。



\*その他の公共団体及び、国又は地方公共団体から補助金の交付等を受けている公益法人、地方独立行政法人等。

# 5-1. 生産

前回からの  
変化



新型コロナウイルス感染症の拡大の影響により、一段と弱い動きとなっている。

基調判断  
(不変)

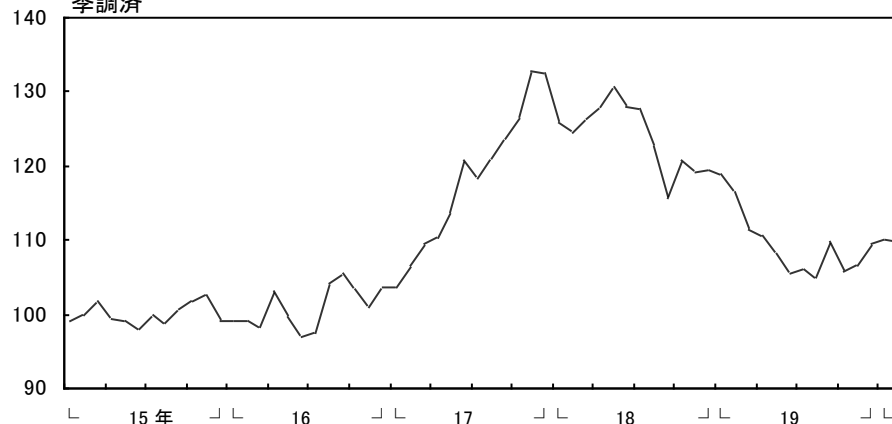


## 鉱工業生産

20/2月は、季調済前月比では▲0.3%の109.7となった(原指数前年比では▲8.4%)。

15年=100  
季調済

## 鉱工業生産指数



## 所定外労働時間 (製造業)

前年比  
20/1月      2月  
+3.0% ⇒ ▲8.2%

20/2月は、前年を下回った。

## 所定外労働時間指数(製造業)

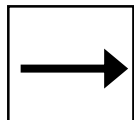


## 5-2. 生産(業種別)

前回からの変化

基調判断

生産用機械




横ばい圏内で推移している。



(不変)

汎用・業務用機械

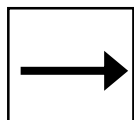


弱めの動きとなっている。



(悪化)

電気機械

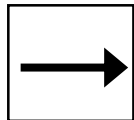


弱めの動きとなっている。

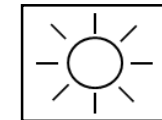


(不変)

電子部品・デバイス

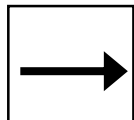


高水準横ばい圏内で推移している。

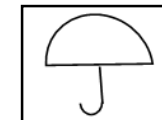


(不変)

輸送機械

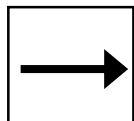


悪化している。

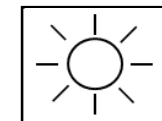


(不変)

食料品




高水準横ばい圏内で推移している。

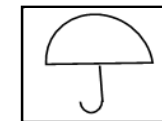


(不変)

宝飾



悪化している。



(悪化)

# 6. 雇用・所得

前回からの  
変化



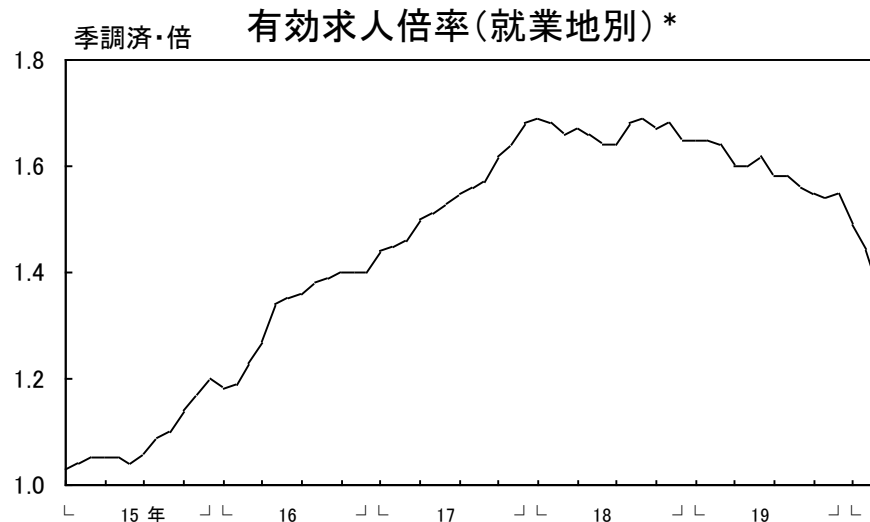
新型コロナウイルス感染症の拡大の影響により、労働需給の引き締まりの動きが弱まっている。雇用者所得も弱めの動きとなっている。



## 有効求人倍率 (就業地別)\*

20/2月 1.44倍  
3月 1.36倍  
⇒

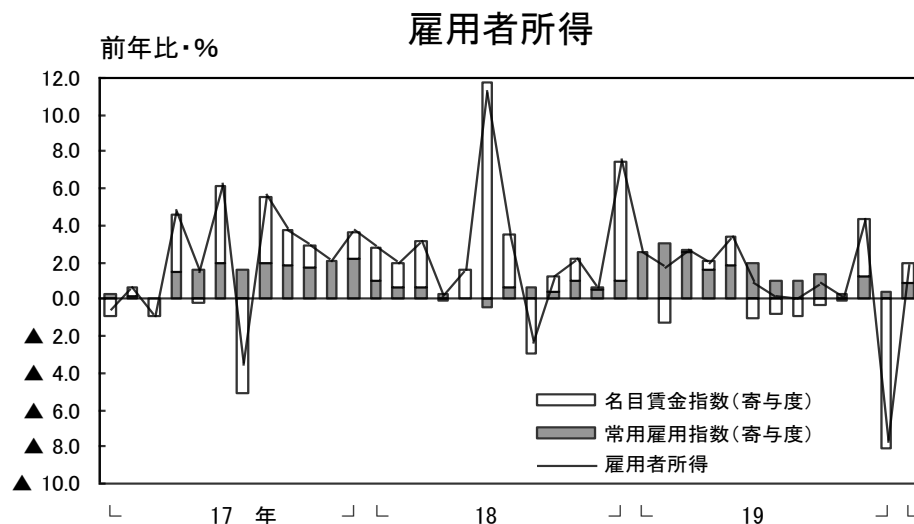
20/3月は、前月比▲0.08  
ポイントの低下。



## 雇用者所得

前年比  
19/12月 20/1月  
▲7.7% ⇒ +1.9%

20/1月は、前年を上回った。



\* 季節求人については受理所を就業地とみなしている。就業地として複数の市区町村が挙げられている求人については、求人数を該当の市区町村に割り当てることにより集計している。

# 7. 物価・倒産

## 消費者物価\* (除く生鮮食品)

前年比

20/2月 3月  
+0.3% ⇒ +0.1%

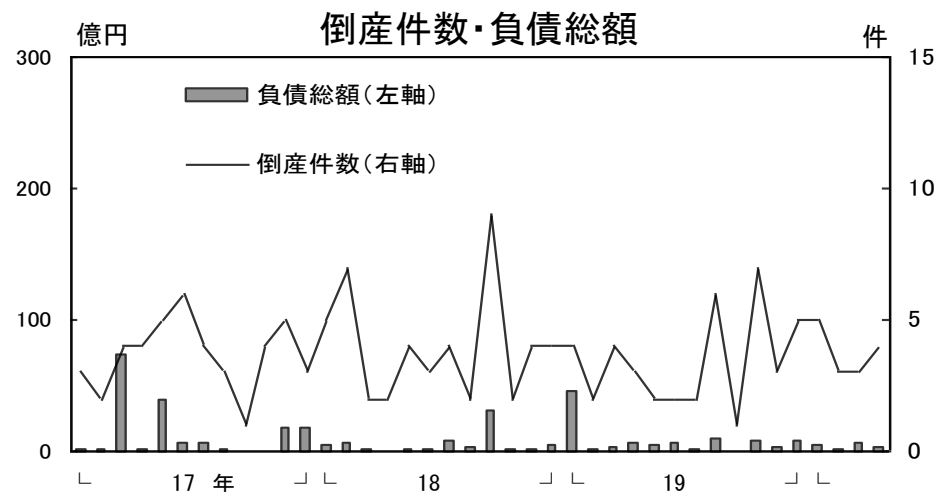
20/3月は、前年比+0.1%と  
なった。

\* 甲府市



## 倒産

20/4月は、倒産件数(4件<前年3件>)が前年を上  
回った一方、負債総額(4億円<同6億円>)は前年を  
下回った。





# 8. 金融

## 預金残高

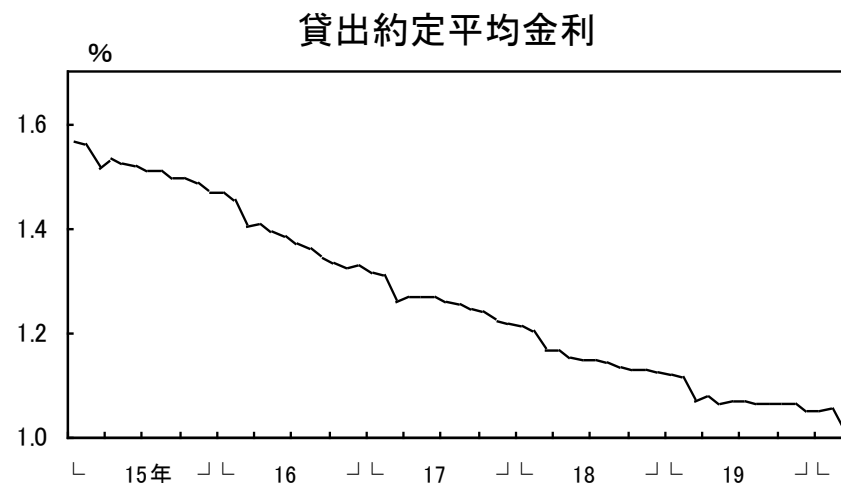
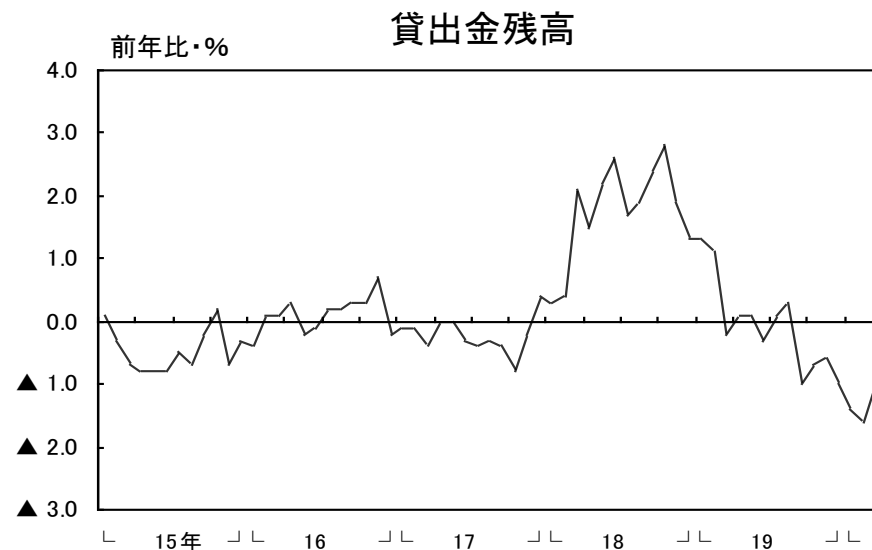
20/3月は前年比+0.9%。

## 貸出金残高

20/3月は前年比▲1.0%。

## 貸出約定平均金利

20/3月は1.011%(前月比▲0.045%p)。



# 山梨県内金融経済指標



- ・特に表示がない限り、単位未満四捨五入。
- ・pは速報値、rは訂正值(季調改訂等に伴う修正を含む)。
- ・資料出所は四半期計数が掲載されていない場合は、月次計数を用いて日本銀行甲府支店が算出。
- ・大型小売店売上高、コンビニエンスストア売上高は、全て店舗調整前ベース。
- ・乗用車のうち普通車・小型車は新車登録台数、軽乗用車は届出台数。
- ・公共工事請負金額(県内)の出所は、東日本建設業保証。
- ・雇用者所得は、毎月勤労統計の常用労働者数と名目賃金を基に、日本銀行甲府支店が算出。
- ・消費者物価指数の県内は、甲府市の計数。
- ・預金残高、貸出金残高(末残)
  - <県内>
    1. 国内銀行(ゆうちょ銀行を除く)、信用金庫、信用組合の県内店舗の合計。
    2. 預金残高は、銀行勘定と信託勘定を集計(オフショア勘定を除く)。実質預金(預金から切手手形を控除したもの)に、譲渡性預金を加えたもの。
    3. 貸出金残高は、銀行勘定と信託勘定を集計(オフショア勘定を除く)。中央政府向け貸出を除く。
    4. 合併、新規出店、撤退等による残高調整は行っていない。
  - <全国>
    1. 国内銀行(ゆうちょ銀行等を除く)、信用金庫の合計。
    2. 預金残高は、銀行勘定を集計(オフショア勘定を除く)。実質預金(預金から切手手形を控除したもの)に、譲渡性預金を加えたもの。
    3. 貸出金残高は、銀行勘定と信託勘定を集計(オフショア勘定を除く)。中央政府向け貸出を除く。
    4. 合併、新規出店、撤退等による残高調整は行っていない。
- ・貸出約定平均金利(ストックベース)
  - 国内銀行(ゆうちょ銀行等を除く)の県内店舗の貸出金利を貸出金残高で加重平均したもの。合併、新規出店、撤退等による残高等の調整は行っていない。
  - なお、全国は、日本銀行「貸出約定平均金利の推移」(日本銀行ホームページ掲載)の国内銀行の計数。詳しくは、「『貸出約定平均金利の推移』の解説」(同)をご参照下さい。
- ・資料出所が日本銀行甲府支店となっている過去の計数については、日本銀行甲府支店ホームページにてご確認いただくか、直接当店までお問い合わせ下さい。
- ・公表日前営業日時点で利用可能であった情報をもとに作成。

		19/7-9月	10-12月	20/1-3月	20/1月	2月	3月	4月	直近実数	資料出所
大型小売店売上高 (前年比・%)	県内	▲ 1.7	▲ 2.7	p ▲ 1.8	▲ 2.0	2.3	p ▲ 5.2	n.a.	p 99億円	経済産業省
	全国	2.0	▲ 4.1	p ▲ 3.6	▲ 1.6	0.3	p ▲ 8.8	n.a.	p 16,204億円	
コンビニエンスストア売上高 (前年比・%)	県内	▲ 1.5	0.1	p ▲ 1.3	0.9	3.0	p ▲ 7.2	n.a.	p 71億円	経済産業省
	全国	0.1	2.0	p ▲ 0.3	1.6	3.4	p ▲ 5.4	n.a.	p 9,577億円	
乗用車新車登録・届出台数 (前年比・%)	県内	10.7	▲ 17.3	▲ 10.3	▲ 15.9	▲ 8.8	▲ 7.8	p ▲ 28.8	p 1,706台	日本自動車販売協会連合会 山梨県軽自動車協会 全国軽自動車協会連合会
	全国	7.5	▲ 16.0	▲ 10.0	▲ 12.1	▲ 9.8	▲ 8.9	p ▲ 30.4	p 219,232台	
<うち普通車・小型車> (前年比・%)	県内	11.5	▲ 17.0	▲ 10.5	▲ 11.5	▲ 10.0	▲ 10.2	p ▲ 25.0	p 1,055台	日本自動車販売協会連合会 山梨県軽自動車協会 全国軽自動車協会連合会
	全国	7.0	▲ 17.3	▲ 10.5	▲ 11.5	▲ 10.7	▲ 9.9	▲ 27.5	144,674台	
<うち軽乗用車> (前年比・%)	県内	9.5	▲ 17.8	▲ 10.1	▲ 21.6	▲ 7.1	▲ 3.7	▲ 34.1	651台	日本自動車販売協会連合会 山梨県軽自動車協会 全国軽自動車協会連合会
	全国	8.3	▲ 13.5	▲ 9.0	▲ 13.1	▲ 8.2	▲ 6.8	p ▲ 35.4	p 74,558台	
延べ宿泊者数 (前年比・%)	県内	▲ 4.9	▲ 2.7	n.a.	1.3	▲ 21.6	n.a.	n.a.	444千人	観光庁
	全国	▲ 1.3	▲ 2.8	p ▲ 17.3	9.6	r ▲ 6.0	p ▲ 49.6	n.a.	p 23,608千人	
<うち外国人> (前年比・%)	県内	8.6	▲ 2.4	n.a.	12.1	▲ 57.7	n.a.	n.a.	72千人	観光庁
	全国	1.8	2.2	p ▲ 36.9	16.9	r ▲ 41.3	p ▲ 85.9	n.a.	p 1,183千人	
新設住宅着工戸数 (前年比・%)	県内	8.1	▲ 10.2	▲ 35.1	▲ 42.3	▲ 39.4	▲ 18.0	n.a.	301戸	国土交通省
	全国	▲ 5.4	▲ 9.4	▲ 9.9	▲ 10.1	▲ 12.3	▲ 7.6	n.a.	70,729戸	
公共工事請負金額 (前年比・%)	県内	2.9	63.3	17.0	33.1	89.7	▲ 11.7	n.a.	133億円	東日本建設業保証 西日本建設業保証 北海道建設業信用保証
	全国	12.2	4.4	7.1	9.6	▲ 5.4	12.9	n.a.	14,870億円	
鉱工業生産指数 (15年=100、季調済前月(期)比・%)	県内	▲ 1.0	0.3	n.a.	0.4	▲ 0.3	n.a.	n.a.	109.7	山梨県 経済産業省
	全国	r ▲ 1.1	r ▲ 3.6	p 0.4	r 1.9	r ▲ 0.3	p ▲ 3.7	n.a.	p 95.8	
所定外労働時間指数(製造業) (15年=100、5人以上、前年比・%)	県内	3.2	▲ 4.9	n.a.	r 3.0	p ▲ 8.2	n.a.	n.a.	p 100.0	山梨県 厚生労働省
	全国	▲ 7.6	▲ 13.3	p ▲ 10.7	▲ 8.9	▲ 10.5	p ▲ 12.4	n.a.	p 88.1	
有効求人倍率(就業地別) (季調済・倍)	県内	1.57	1.55	1.43	1.49	1.44	1.36	n.a.	-	山梨労働局
	全国	1.40	1.37	1.26	1.31	1.28	1.20	n.a.	-	
有効求人倍率 (季調済・倍)	県内	1.59	1.57	1.44	1.49	1.45	1.39	n.a.	-	山梨労働局 厚生労働省
	全国	1.40	1.37	1.26	1.31	1.28	1.20	n.a.	-	
雇用者所得(全産業) (5人以上、前年比・%)	県内	0.4	▲ 3.0	n.a.	r 1.9	p ▲ 0.2	n.a.	n.a.	-	山梨県・日本銀行甲府支店 厚生労働省・日本銀行甲府支店
	全国	1.7	2.1	p 2.5	2.9	r 2.6	p 2.0	n.a.	-	
消費者物価指数(除く生鮮食品) (15年=100、前年比・%)	県内	0.6	0.3	0.4	0.8	0.3	0.1	n.a.	101.8	山梨県 総務省
	全国	0.5	0.6	0.6	0.8	0.6	0.4	n.a.	101.9	
企業倒産件数 (件)	県内	9	15	11	5	3	3	4	-	東京商工リサーチ
	全国	2,182	2,211	2,164	773	651	740	743	-	
同負債額 (億円)	県内	12	19	14	5	2	7	4	-	東京商工リサーチ
	全国	2,935	3,679	3,020	1,247	713	1,059	1,450	-	
預金残高 (末残、前年比・%)	県内	0.8	1.5	0.9	1.5	2.0	0.9	n.a.	45,420億円	日本銀行甲府支店
	全国	2.1	2.4	n.a.	2.7	2.9	n.a.	n.a.	9,747,206億円	
貸出金残高 (末残、前年比・%)	県内	▲ 1.0	▲ 1.0	▲ 1.0	▲ 1.4	▲ 1.6	▲ 1.0	n.a.	19,057億円	日本銀行甲府支店
	全国	1.8	1.7	n.a.	2.1	2.1	n.a.	n.a.	5,852,895億円	
貸出約定平均金利 (前月(期)差・%ポイント)	県内	▲ 0.006	▲ 0.012	▲ 0.042	▲ 0.001	0.004	▲ 0.045	n.a.	1.011%	日本銀行甲府支店
	全国	▲ 0.011	▲ 0.010	n.a.	▲ 0.003	▲ 0.001	n.a.	n.a.	0.857%	