

# 山梨県金融経済概観

## 2020年7月

県内景気は、経済活動が徐々に再開し、持ち直しの動きもみられるが、新型コロナウイルス感染症の影響が続き、きわめて厳しい状態にある。

### <目次>

1. 個人消費
2. 設備投資
3. 住宅投資
4. 公共投資
- 5-1. 生産
- 5-2. 生産(業種別)
6. 雇用・所得
7. 物価・倒産
8. 金融
- (付) 山梨県内金融経済指標


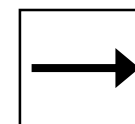

### <凡例>

～前回からの変化～

改善

横ばい

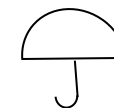

悪化



～基調判断～

← 好調

低調 →



晴れ

薄日


曇り

小雨

雨

# 1. 個人消費

前回からの  
変化



新型コロナウイルス感染症の影響により、飲食・宿泊等のサービスを中心に大幅に減少した状態が続いているが、足もとでは持ち直しの動きがみられる。

基調判断  
(改善)



前年比

## 大型小売店

(百貨店・スーパー)

20/4月 5月

▲1.6% ⇒ +2.2%

20/5月の売上高は、衣料品が不調であったものの、食料品が好調であったことなどから、前年を上回った。

## コンビニエンスストア

20/4月 5月

▲12.7% ⇒ ▲12.1%

20/5月の売上高は、来店客数の減少などから、前年を下回った。

## 乗用車(含む軽)

20/4月 5月 6月

▲28.8% ⇒ ▲46.3% ⇒ ▲20.4%

20/6月の乗用車登録・届出台数は、普通車・小型車、軽乗用車ともに前年を下回り、前年比▲20.4%となった。

大型小売店売上高



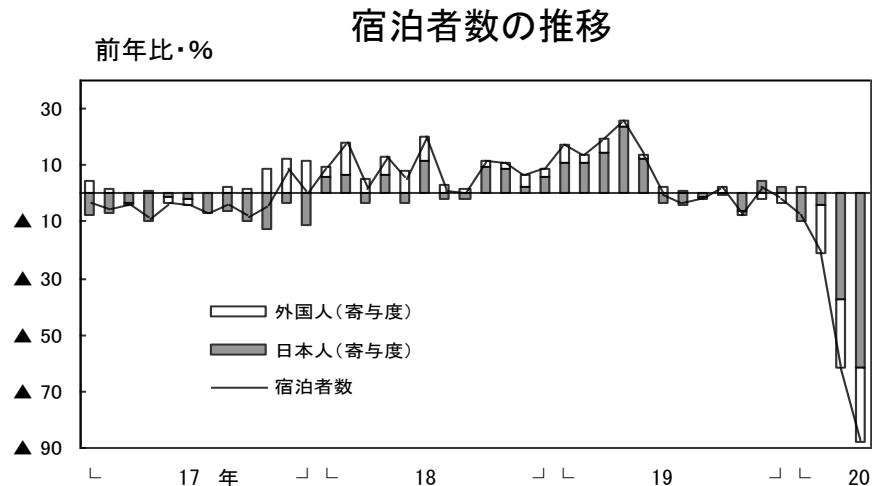
乗用車登録・届出台数



出所：経済産業省(大型小売店、コンビニエンスストア：店舗調整前ベース)、日本自動車販売協会連合会、山梨県軽自動車協会

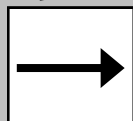
## 観光

20/4月の延べ宿泊者数は、日本人、外国人ともに前年を下回ったことから、前年比▲87.9%となった。



## 2. 設備投資

前回からの  
変化



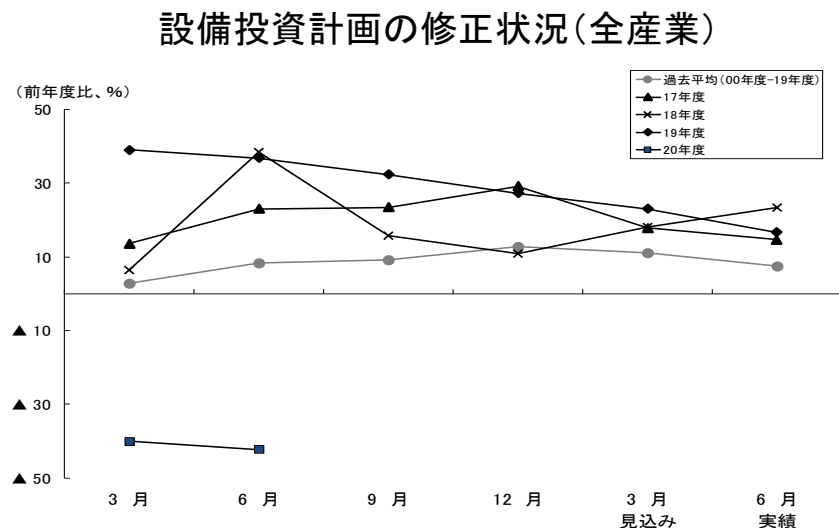
減少している。

基調判断  
(不変)



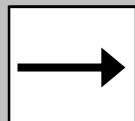
## 設備投資計画

19年度は前年度比+16.7%の増加。  
20年度は同▲42.3%の減少となる計画(短観調査)。



### 3. 住宅投資

前回からの変化



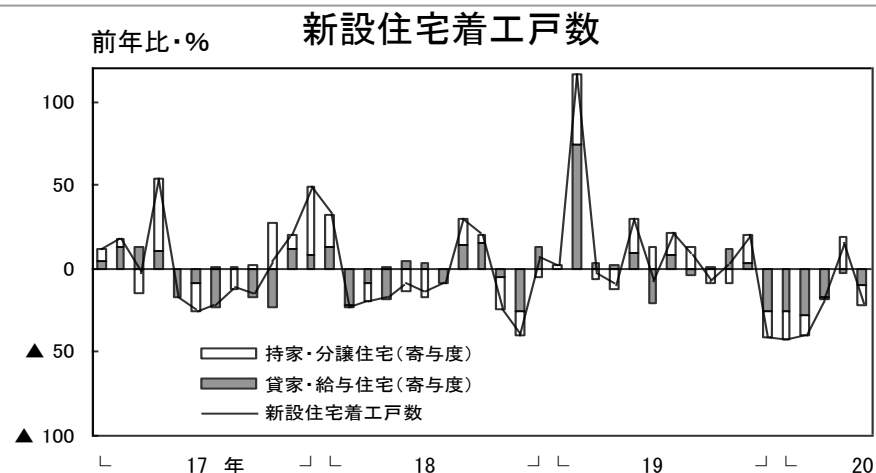
横ばい圏内で推移している。

基調判断(不変)



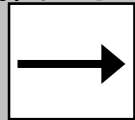
#### 住宅投資

20/5月の新設住宅着工戸数は、貸家、持家、分譲で前年を下回ったことから、前年比▲21.9%となった。



### 4. 公共投資

前回からの変化



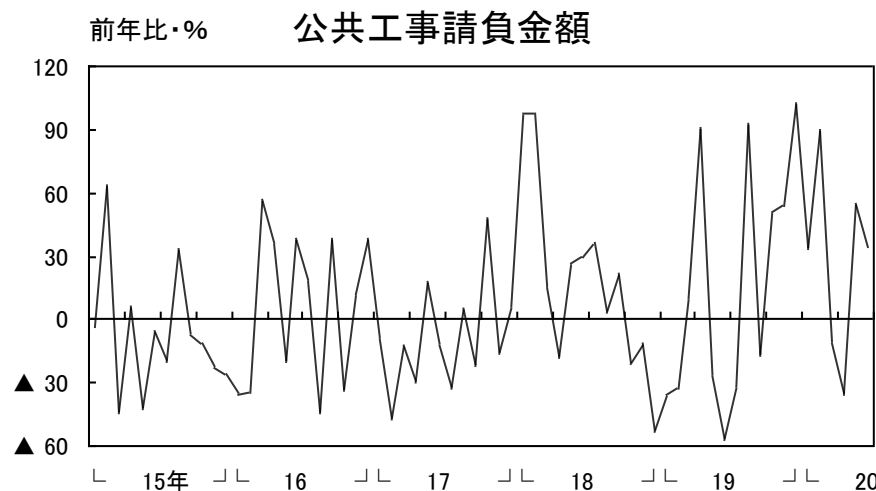
横ばい圏内で推移している。

基調判断(不変)




#### 公共投資

20/6月の公共工事請負金額は、国や県などで前年を上回ったことから、前年比+33.7%となった。



# 5-1. 生産

前回からの  
変化



新型コロナウイルス感染症の影響により弱い動きが続いているが、足もとでは幾分持ち直しの動きがみられる。

基調判断  
(不変)



## 鉱工業生産

20/4月は、季調済前月比では+5.7%の107.9となった(原指数前年比では▲1.2%)。

15年=100  
季調済

## 鉱工業生産指数



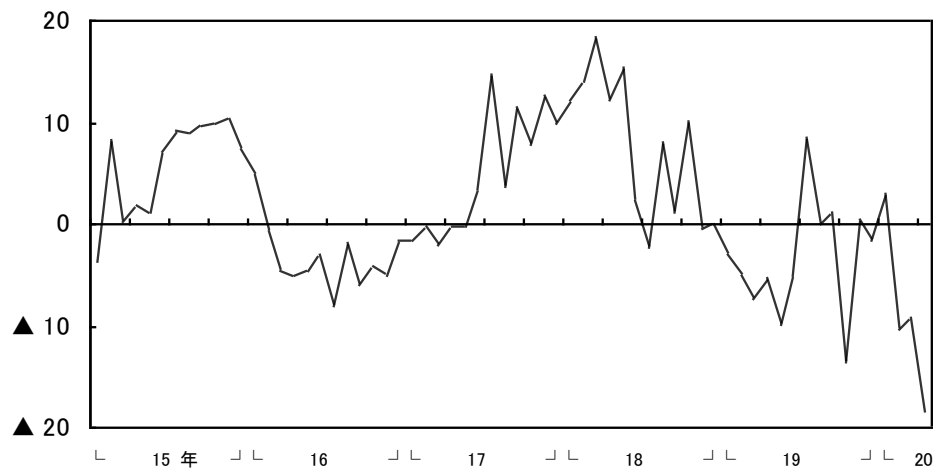
## 所定外労働時間 (製造業)

前年比  
20/3月 4月  
▲9.2% ⇒ ▲18.6%

20/4月は、前年を下回った。

前年比・%

## 所定外労働時間指数(製造業)

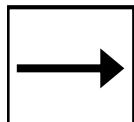


## 5-2. 生産(業種別)

前回からの変化

基調判断

生産用機械

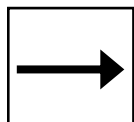


横ばい圏内で推移している。



(不変)

汎用・業務用機械

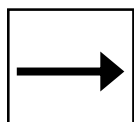


弱めの動きとなっている。




(不変)

電気機械

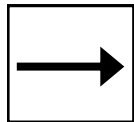


弱めの動きとなっている。

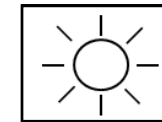


(不変)

電子部品・デバイス




高水準横ばい圏内で推移している。

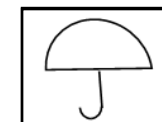


(不変)

輸送機械

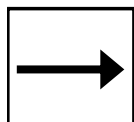


大幅に減少した状態が続いているが、足もとでは  
幾分持ち直しの動きがみられる。

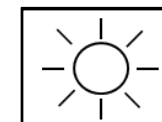


(不変)

食料品




高水準横ばい圏内で推移している。

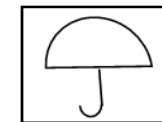


(不変)

宝飾



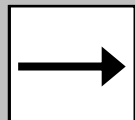
大幅に減少した状態が続いているが、足もとでは  
幾分持ち直しの動きがみられる。



(不変)

# 6. 雇用・所得

前回からの  
変化



新型コロナウイルス感染症の影響により、  
労働需給、雇用者所得とも弱い動きが続い  
ている。



## 有効求人倍率 (就業地別)\*

20/4月 1.29倍  
5月 ⇒ 1.15倍

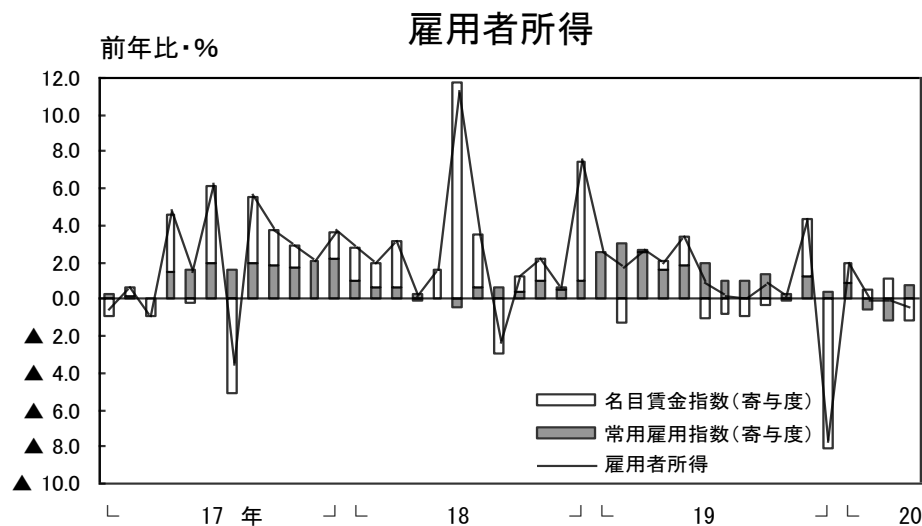
20/5月は、前月比▲0.14  
ポイントの低下。



## 雇用者所得

前年比  
20/3月 ▲0.1%  
4月 ⇒ ▲0.4%

20/4月は、前年を下回った。



\* 季節求人については受理所を就業地とみなしている。就業地として複数の市区町村が  
挙げられている求人については、求人数を該当の市区町村に割り当てることにより集計している。

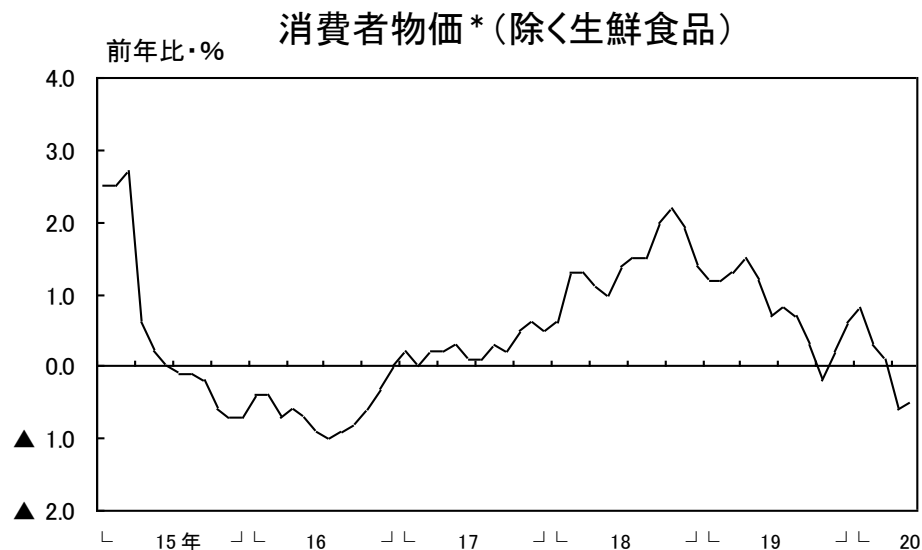
# 7. 物価・倒産

## 消費者物価\* (除く生鮮食品)

前年比  
20/4月 5月  
▲0.6% ⇒ ▲0.5%

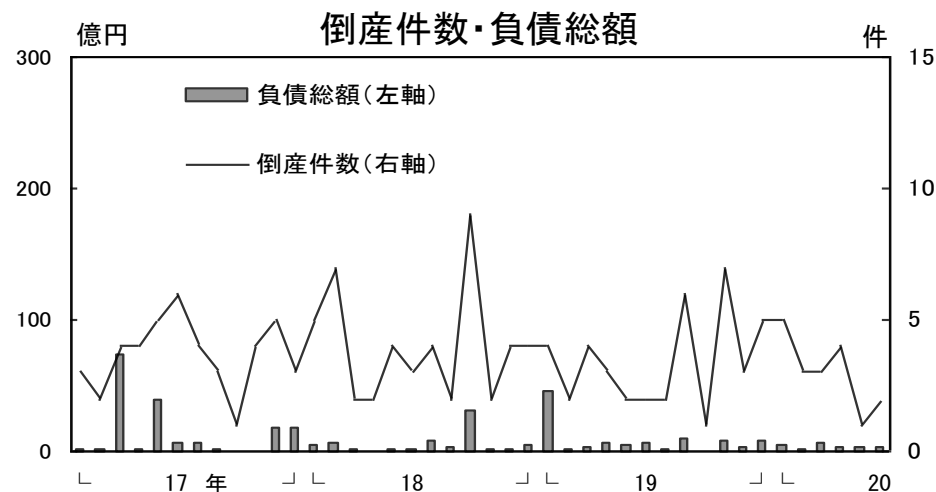
20/5月は、前年比▲0.5%となった。

\* 甲府市



## 倒産

20/6月は、倒産件数(2件<前年2件>)が前年と同数となる中、負債総額(3億円<同7億円>)は前年を下回った。





# 8. 金融

## 預金残高

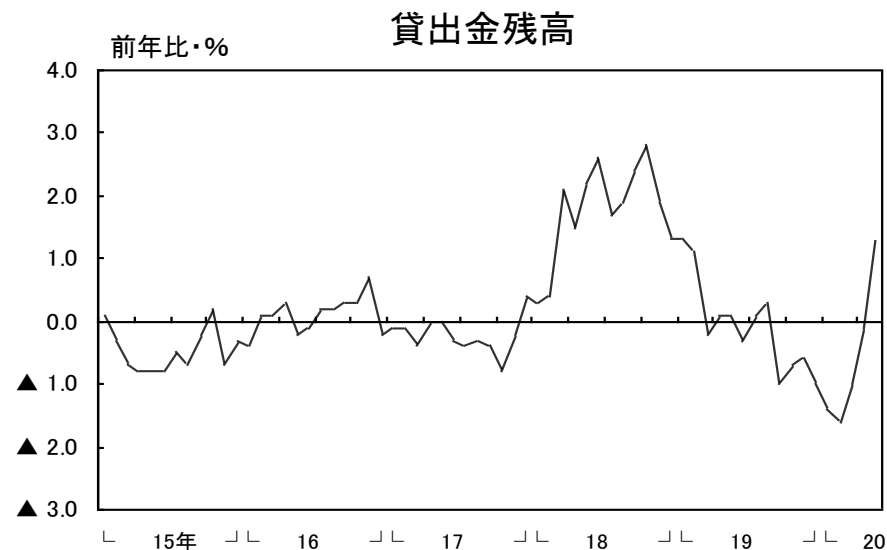
20/5月は前年比+5.0%。

## 貸出金残高

20/5月は前年比+1.3%。

## 貸出約定平均金利

20/5月は1.005% (前月比▲0.011%p)。



# 山梨県内金融経済指標



- ・特に表示がない限り、単位未満四捨五入。
- ・pは速報値、rは訂正值(季調改訂等に伴う修正を含む)。
- ・資料出所は、月次計数をういて日本銀行甲府支店が算出。
- ・大型小売店売上高、コンビニエンスストア売上高は、全て店舗調整前ベース。
- ・乗用車のうち普通車・小型車は新車登録台数、軽乗用車は届出台数。
- ・公共工事請負金額(県内)の出所は、東日本建設業保証。
- ・雇用者所得は、毎月勤労統計の常用労働者数と名目賃金を基に、日本銀行甲府支店が算出。
- ・消費者物価指数の県内は、甲府市の計数。
- ・預金残高、貸出金残高(末残)
  - <県内>
    1. 国内銀行(ゆうちょ銀行を除く)、信用金庫、信用組合の県内店舗の合計。
    2. 預金残高は、銀行勘定と信託勘定を集計(オフショア勘定を除く)。実質預金(預金から切手手形を控除したもの)に、譲渡性預金を加えたもの。
    3. 貸出金残高は、銀行勘定と信託勘定を集計(オフショア勘定を除く)。中央政府向け貸出を除く。
    4. 合併、新規出店、撤退等による残高調整は行っていない。
  - <全国>
    1. 国内銀行(ゆうちょ銀行等を除く)、信用金庫の合計。
    2. 預金残高は、銀行勘定を集計(オフショア勘定を除く)。実質預金(預金から切手手形を控除したもの)に、譲渡性預金を加えたもの。
    3. 貸出金残高は、銀行勘定と信託勘定を集計(オフショア勘定を除く)。中央政府向け貸出を除く。
    4. 合併、新規出店、撤退等による残高調整は行っていない。
- ・貸出約定平均金利(ストックベース)
  - 国内銀行(ゆうちょ銀行等を除く)の県内店舗の貸出金利を貸出金残高で加重平均したもの。合併、新規出店、撤退等による残高等の調整は行っていない。
  - なお、全国は、日本銀行「貸出約定平均金利の推移」(日本銀行ホームページ掲載)の国内銀行の計数。詳しくは、「『貸出約定平均金利の推移』の解説」(同)をご参照下さい。
- ・資料出所が日本銀行甲府支店となっている過去の計数については、日本銀行甲府支店ホームページにてご確認いただくか、直接当店までお問い合わせ下さい。
- ・公表日前営業日時点で利用可能であった情報をもとに作成。

		19/7-9月	10-12月	20/1-3月	20/3月	4月	5月	6月	直近実数	資料出所
大型小売店売上高 (前年比・%)	県内	▲ 1.7	▲ 2.7	▲ 1.4	▲ 4.0	▲ 1.6	2.2	n.a.	103億円	経済産業省
	全国	2.0	▲ 4.1	▲ 3.5	▲ 8.8	▲ 18.6	▲ 13.6	n.a.	14,529億円	
コンビニエンスストア売上高 (前年比・%)	県内	▲ 1.5	0.1	▲ 1.3	▲ 7.2	▲ 12.7	▲ 12.1	n.a.	70億円	経済産業省
	全国	0.1	2.0	▲ 0.3	▲ 5.4	▲ 10.7	▲ 9.6	n.a.	9,271億円	
乗用車新車登録・届出台数 (前年比・%)	県内	10.7	▲ 17.3	▲ 10.3	▲ 7.8	▲ 28.8	▲ 46.3	p ▲ 20.4	p 2,042台	日本自動車販売協会連合会 山梨県軽自動車協会 全国軽自動車協会連合会
	全国	7.5	▲ 16.0	▲ 10.0	▲ 8.9	▲ 30.4	▲ 46.7	▲ 22.6	283,893台	
<うち普通車・小型車> (前年比・%)	県内	11.5	▲ 17.0	▲ 10.5	▲ 10.2	▲ 25.0	▲ 39.0	p ▲ 28.0	p 1,195台	
全国	7.0	▲ 17.3	▲ 10.5	▲ 9.9	▲ 27.5	▲ 41.8	▲ 26.6	▲ 26.6	182,128台	
<うち軽乗用車> (前年比・%)	県内	9.5	▲ 17.8	▲ 10.1	▲ 3.7	▲ 34.1	▲ 57.7	▲ 6.3	847台	日本自動車販売協会連合会
	全国	8.3	▲ 13.5	▲ 9.0	▲ 6.8	▲ 35.4	▲ 55.9	▲ 14.4	101,765台	
延べ宿泊者数 (前年比・%)	県内	r ▲ 1.3	r ▲ 2.2	r ▲ 33.7	r ▲ 61.7	▲ 87.9	n.a.	n.a.	103千人	観光庁
	全国	r 8.2	r 8.1	r ▲ 23.9	r ▲ 53.2	r ▲ 80.9	p ▲ 84.8	n.a.	p 7,806千人	
<うち外国人> (前年比・%)	県内	r 3.9	r ▲ 8.5	r ▲ 52.5	r ▲ 95.0	▲ 98.1	n.a.	n.a.	4千人	観光庁
	全国	r 17.1	r 19.2	r ▲ 44.0	r ▲ 88.1	r ▲ 98.2	p ▲ 98.6	n.a.	p 135千人	
新設住宅着工戸数 (前年比・%)	県内	8.1	▲ 10.2	▲ 35.1	▲ 18.0	15.9	▲ 21.9	n.a.	311戸	国土交通省
	全国	▲ 5.4	▲ 9.4	▲ 9.9	▲ 7.6	▲ 12.9	▲ 12.3	n.a.	63,682戸	
公共工事請負金額 (前年比・%)	県内	2.9	63.3	17.0	▲ 11.7	▲ 35.7	55.1	33.7	152億円	東日本建設業保証 西日本建設業保証 北海道建設業信用保証
	全国	12.2	4.4	7.1	12.9	3.2	▲ 6.4	13.2	16,386億円	
鉱工業生産指数 (15年=100、季調済前月(期)比・%)	県内	r ▲ 1.3	r ▲ 0.7	r ▲ 1.0	r ▲ 4.7	5.7	n.a.	n.a.	107.9	山梨県
	全国	▲ 1.1	▲ 3.6	0.4	▲ 3.7	r ▲ 9.8	▲ 8.9	n.a.	78.7	
所定外労働時間指数(製造業) (15年=100、5人以上、前年比・%)	県内	3.2	▲ 4.9	r ▲ 5.9	r ▲ 9.2	p ▲ 18.6	n.a.	n.a.	p 88.2	山梨県
	全国	▲ 7.6	▲ 13.3	▲ 10.7	▲ 12.4	▲ 25.0	p ▲ 37.4	n.a.	p 56.3	
有効求人倍率(就業地別) (季調済・倍)	県内	1.57	1.55	1.43	1.36	1.29	1.15	n.a.	-	山梨労働局
有効求人倍率 (季調済・倍)	県内	1.40	1.37	1.26	1.20	1.11	1.02	n.a.	-	山梨労働局
全国	1.59	1.57	1.44	1.39	1.32	1.20	n.a.	-	厚生労働省	
雇用者所得(全産業) (5人以上、前年比・%)	県内	0.4	▲ 3.0	r 0.6	r ▲ 0.1	p ▲ 0.4	n.a.	n.a.	-	山梨県・日本銀行甲府支店 厚生労働省・日本銀行甲府支店
	全国	1.7	2.1	2.5	2.0	r 0.8	p ▲ 1.5	n.a.	-	
消費者物価指数(除く生鮮食品) (15年=100、前年比・%)	県内	0.6	0.3	0.4	0.1	▲ 0.6	▲ 0.5	n.a.	101.6	山梨県
	全国	0.5	0.6	0.6	0.4	▲ 0.2	▲ 0.2	n.a.	101.6	
企業倒産件数 (件)	県内	9	15	11	3	4	1	2	-	東京商工リサーチ
	全国	2,182	2,211	2,164	740	743	314	780	-	
同負債額 (億円)	県内	12	19	14	7	4	3	3	-	東京商工リサーチ
全国	2,935	3,679	3,020	1,059	1,450	813	1,288	-	-	
預金残高 (末残、前年比・%)	県内	0.8	1.5	0.9	0.9	1.8	5.0	n.a.	47,410億円	日本銀行甲府支店
	全国	2.1	2.4	2.6	2.6	4.1	6.7	n.a.	10,282,929億円	
貸出金残高 (末残、前年比・%)	県内	▲ 1.0	▲ 1.0	▲ 1.0	▲ 1.0	▲ 0.1	1.3	n.a.	19,117億円	日本銀行甲府支店
	全国	1.8	1.7	2.0	2.0	3.6	5.7	n.a.	6,096,480億円	
貸出約定平均金利 (前月(期)差・%ポイント)	県内	▲ 0.006	▲ 0.012	▲ 0.042	▲ 0.045	0.005	▲ 0.011	n.a.	1.005%	日本銀行甲府支店
	全国	▲ 0.011	▲ 0.010	▲ 0.011	▲ 0.007	▲ 0.017	▲ 0.015	n.a.	0.818%	