

山梨県金融経済概観

2020年9月

県内景気は、持ち直しの動きもみられるが、新型コロナウイルス感染症の影響が続き、きわめて厳しい状態にある。

<目次>

1. 個人消費
2. 設備投資
3. 住宅投資
4. 公共投資
- 5-1. 生産
- 5-2. 生産(業種別)
6. 雇用・所得
7. 物価・倒産
8. 金融
- (付) 山梨県内金融経済指標


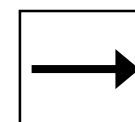

<凡例>

～前回からの変化～

改善

横ばい

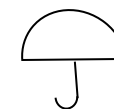

悪化



～基調判断～

← 好調

低調 →



晴れ

薄日

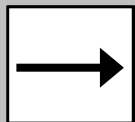
曇り

小雨

雨

1. 個人消費

前回からの
変化



新型コロナウイルス感染症の影響により、飲食・宿泊等のサービスを中心に大幅に減少した状態が続いているが、足もとでは持ち直しの動きがみられる。

基調判断
(不変)



前年比

大型小売店

(百貨店・スーパー)

20/5月 6月 7月
+2.2% ⇒ +2.2% ⇒ +3.8%

20/7月の売上高は、衣料品が不調であったものの、食料品が好調であったことなどから、前年を上回った。

コンビニエンスストア

20/5月 6月 7月
▲12.1% ⇒ ▲6.2% ⇒ ▲10.1%

20/7月の売上高は、来店客数の減少などから、前年を下回った。

乗用車(含む軽)

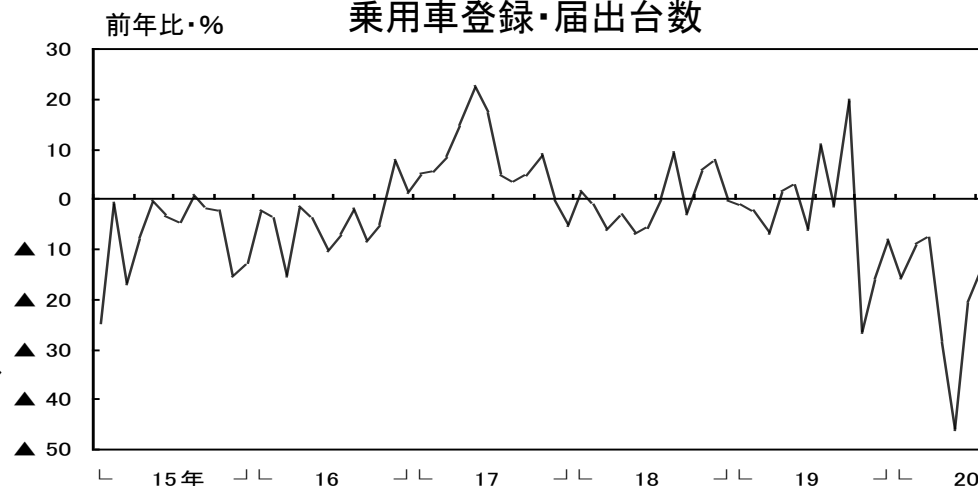
20/6月 7月
▲20.4% ⇒ ▲13.9%

20/7月の乗用車登録・届出台数は、普通車・小型車、軽乗用車ともに前年を下回り、前年比▲13.9%となった。

大型小売店売上高

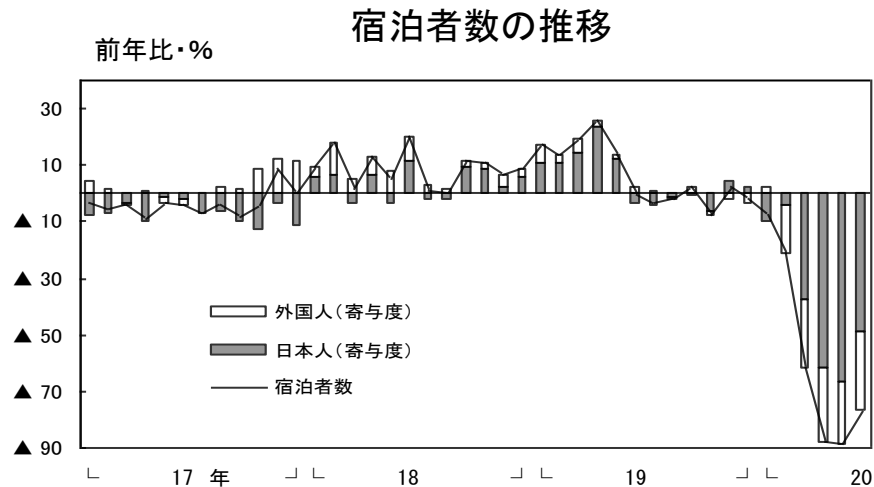


乗用車登録・届出台数



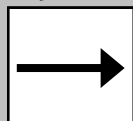
観光

20/6月の延べ宿泊者数は、日本人、外国人ともに前年を下回ったことから、前年比▲76.3%となった。



2. 設備投資

前回からの
変化



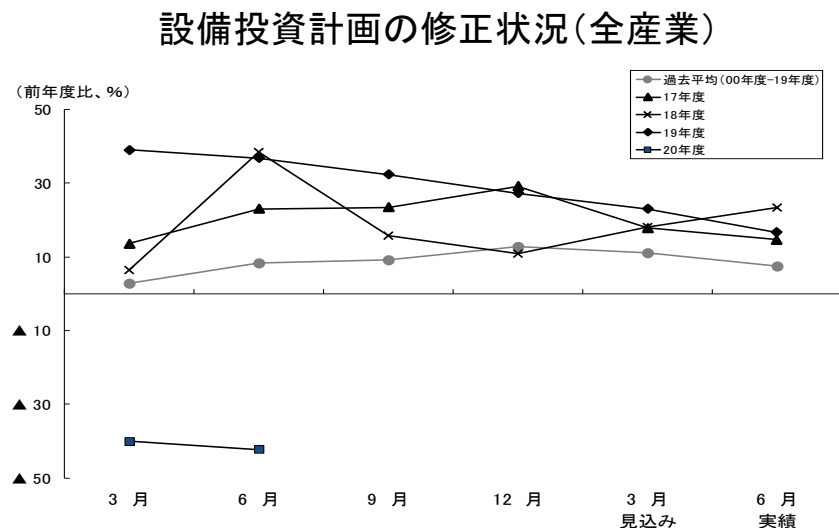
減少している。

基調判断
(不変)



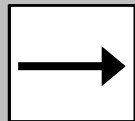
設備投資計画

19年度は前年度比+16.7%の増加。
20年度は同▲42.3%の減少となる計画(短観調査)。



3. 住宅投資

前回からの変化



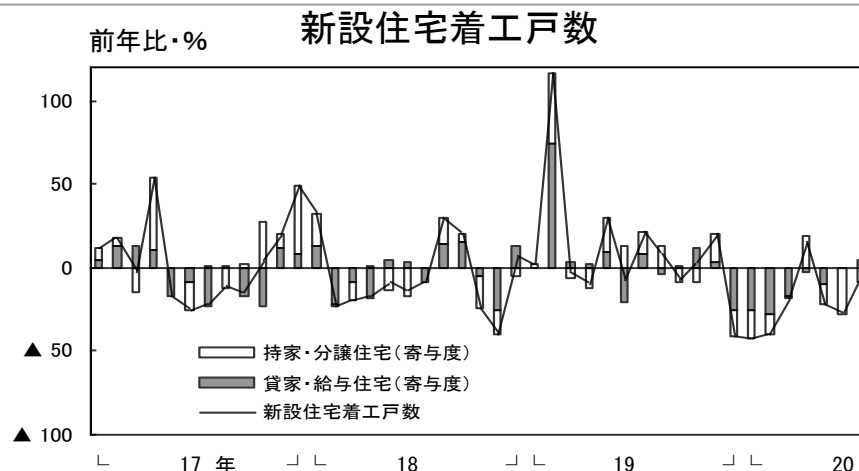
横ばい圏内で推移している。

基調判断(不変)



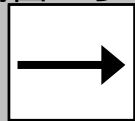
住宅投資

20/7月の新設住宅着工戸数は、持家、分譲で前年を下回ったことから、前年比▲3.7%となった。



4. 公共投資

前回からの変化



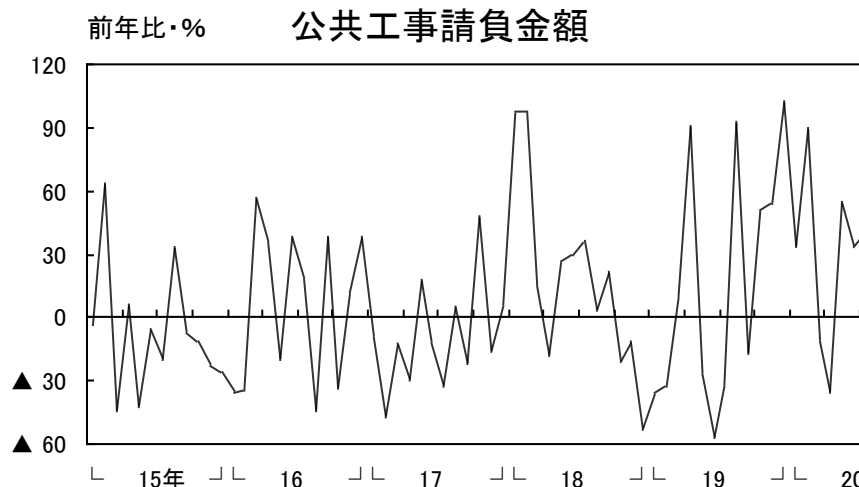
横ばい圏内で推移している。

基調判断(不変)



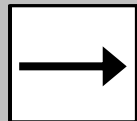
公共投資

20/7月の公共工事請負金額は、独法等や県などで前年を上回ったことから、前年比+39.9%となった。



5-1. 生産

前回からの
変化



足もとでは、引続き持ち直しの動きもみられるが、新型コロナウイルス感染症の影響により弱い動きが続いている。

基調判断
(不変)



鉱工業生産

20/6月は、季調済前月比では▲4.4%の91.9となった(原指数前年比では▲11.6%)。

15年=100
季調済

鉱工業生産指数



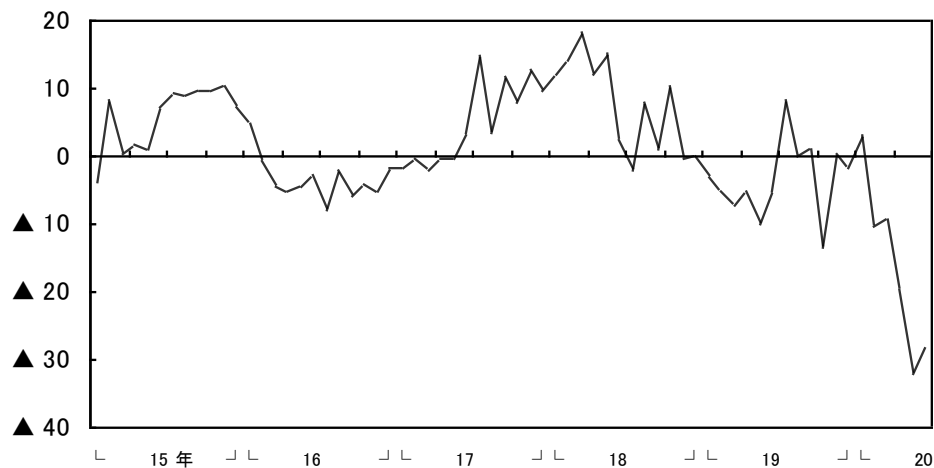
所定外労働時間 (製造業)

前年比
20/4月 5月 6月
▲19.7% ⇒ ▲32.1% ⇒ ▲28.1%

20/6月は、前年を下回った。▲

前年比・%

所定外労働時間指数(製造業)

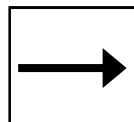


5-2. 生産(業種別)

前回からの変化

基調判断

生産用機械

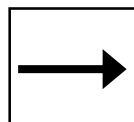


横ばい圏内で推移している。



(不変)

汎用・業務用機械

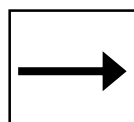


弱めの動きとなっている。




(不変)

電気機械

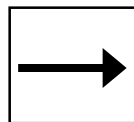


弱めの動きとなっている。

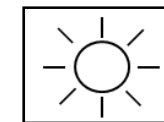


(不変)

電子部品・デバイス

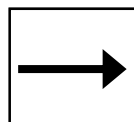


高水準横ばい圏内で推移している。

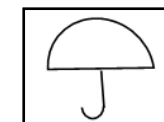


(不変)

輸送機械

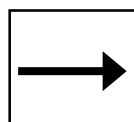


大幅に減少した状態が続いているが、足もとでは
幾分持ち直しの動きがみられる。

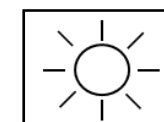


(不変)

食料品

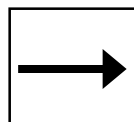


高水準横ばい圏内で推移している。

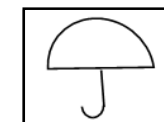


(不変)

宝飾




大幅に減少した状態が続いているが、足もとでは
幾分持ち直しの動きがみられる。



(不変)

6. 雇用・所得

前回からの
変化



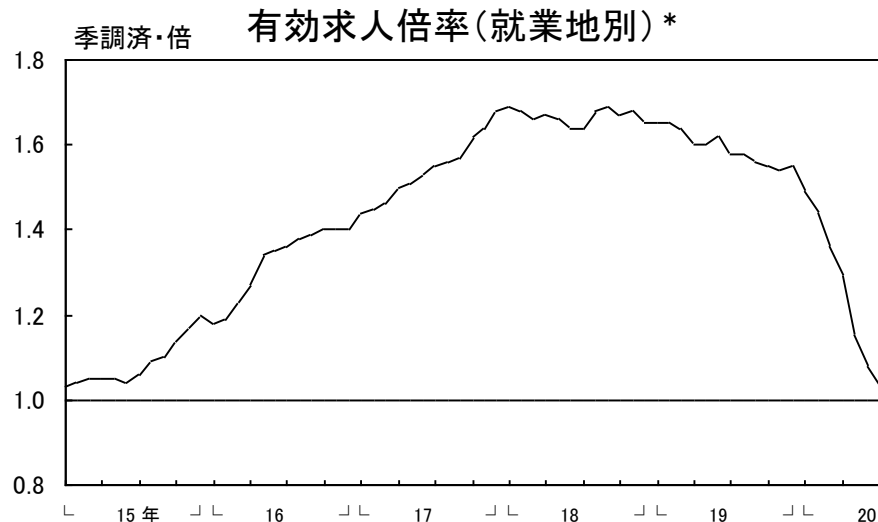
新型コロナウイルス感染症の影響により、労働需給、雇用者所得とも弱い動きが強まっている。



有効求人倍率 (就業地別)*

20/5月 6月 7月
1.15倍 ⇒ 1.08倍 ⇒ 1.03倍

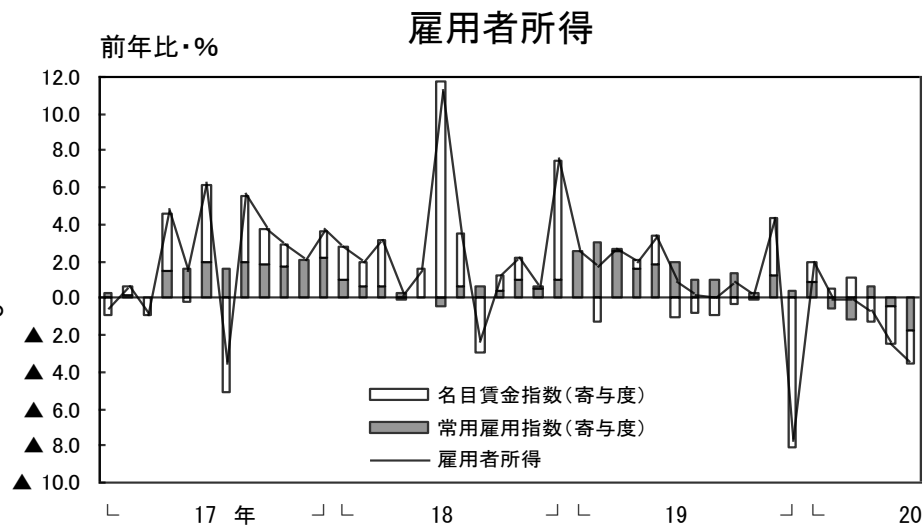
20/7月は、前月比▲0.05
ポイントの低下。



雇用者所得

20/4月 前年比 5月 6月
▲0.7% ⇒ ▲2.5% ⇒ ▲3.6%

20/6月は、前年を下回った。



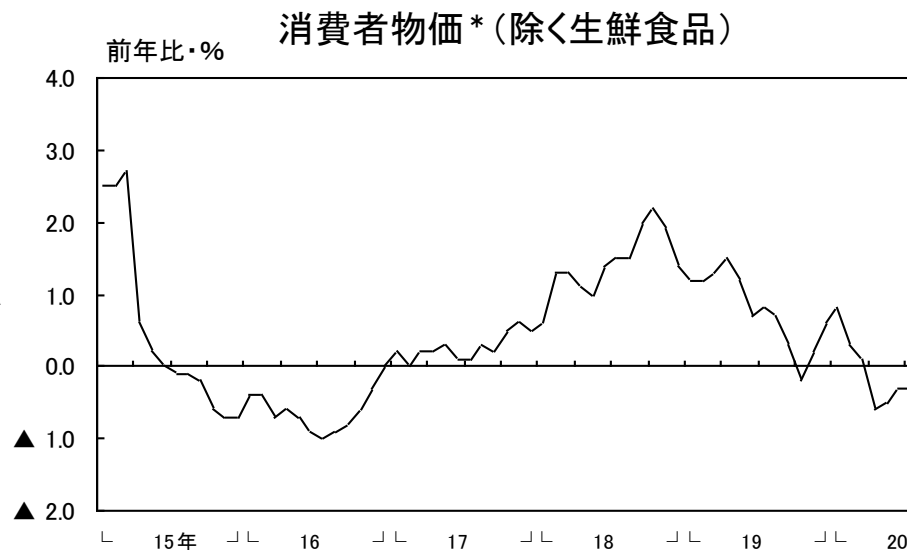
* 季節求人については受理所を就業地とみなしている。就業地として複数の市区町村が挙げられている求人については、求人数を該当の市区町村に割り当てることにより集計している。

7. 物価・倒産

消費者物価* (除く生鮮食品)

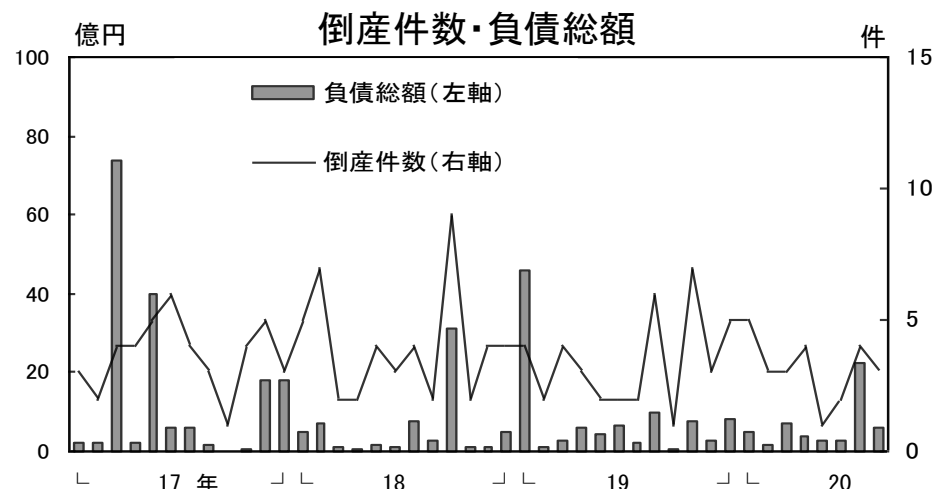
前年比
20/5月 ▲0.5% ⇒ 6月 ▲0.3% ⇒ 7月 ▲0.3%
20/7月は、前年比▲0.3%と
なった。

* 甲府市



倒産

20/8月は、倒産件数(3件<前年6件>)、負債総額(6億円<同10億円>)ともに前年を下回った。



8. 金融

預金残高

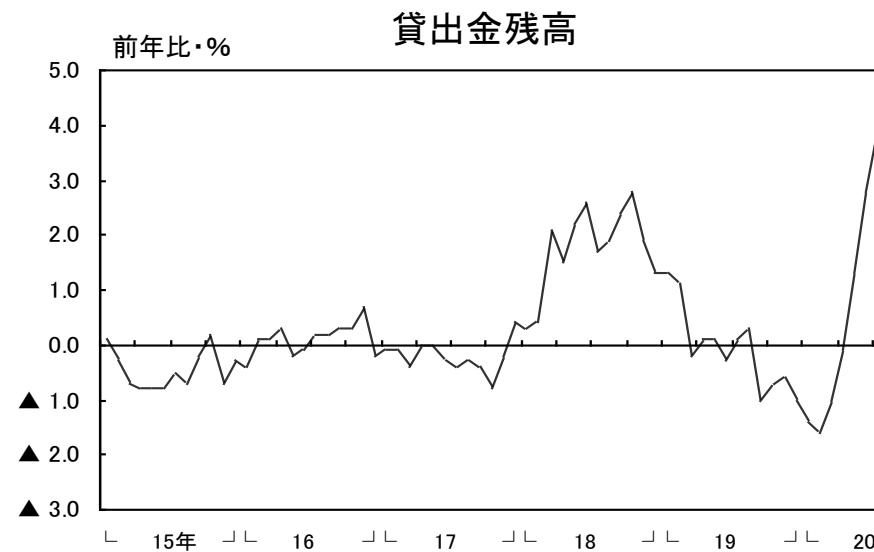
20/7月は前年比+6.0%。

貸出金残高

20/7月は前年比+3.9%。

貸出約定平均金利

20/7月は0.999% (前月比▲0.005%p)。



山梨県内金融経済指標



- ・特に表示がない限り、単位未満四捨五入。
- ・pは速報値、rは訂正值(季調改訂等に伴う修正を含む)。
- ・資料出所に四半期計数が掲載されていない場合は、月次計数を用いて日本銀行甲府支店が算出。
- ・大型小売店売上高、コンビニエンスストア売上高は、全て店舗調整前ベース。
- ・乗用車のうち普通車・小型車は新車登録台数、軽乗用車は届出数。
- ・公共工事請負金額(県内)の出所は、東日本建設業保証。
- ・雇用者所得は、毎月勤労統計の常用労働者数と名目賃金を基に、日本銀行甲府支店が算出。
- ・消費者物価指数の県内は、甲府市の計数。
- ・預金残高、貸出金残高(末残)
 - <県内>
 1. 国内銀行(ゆうちょ銀行を除く)、信用金庫、信用組合の県内店舗の合計。
 2. 預金残高は、銀行勘定と信託勘定を集計(オフショア勘定を除く)。実質預金(預金から切手手形を控除したもの)に、譲渡性預金を加えたもの。
 3. 貸出金残高は、銀行勘定と信託勘定を集計(オフショア勘定を除く)。中央政府向け貸出を除く。
 4. 合併、新規出店、撤退等による残高調整は行っていない。
 - <全国>
 1. 国内銀行(ゆうちょ銀行等を除く)、信用金庫の合計。
 2. 預金残高は、銀行勘定を集計(オフショア勘定を除く)。実質預金(預金から切手手形を控除したもの)に、譲渡性預金を加えたもの。
 3. 貸出金残高は、銀行勘定と信託勘定を集計(オフショア勘定を除く)。中央政府向け貸出を除く。
 4. 合併、新規出店、撤退等による残高調整は行っていない。
- ・貸出約定平均金利(ストックベース)
 - 国内銀行(ゆうちょ銀行等を除く)の県内店舗の貸出金利を貸出金残高で加重平均したもの。合併、新規出店、撤退等による残高等の調整は行っていない。
 - なお、全国は、日本銀行「貸出約定平均金利の推移」(日本銀行ホームページ掲載)の国内銀行の計数。詳しくは、「『貸出約定平均金利の推移』の解説」(同)をご参照下さい。
- ・資料出所が日本銀行甲府支店となっている過去の計数については、日本銀行甲府支店ホームページにてご確認ください。直接当店までお問い合わせ下さい。
- ・公表日の2営業日前時点で利用可能であった情報をもとに作成しています。

		19/10-12月	20/1-3月	4-6月	20/5月	6月	7月	8月	直近実数	資料出所
大型小売店売上高 (前年比・%)	県内	▲ 2.7	▲ 1.4	0.9	2.2	2.2	p 3.8	n.a.	p 102億円	経済産業省
	全国	▲ 4.1	▲ 3.5	▲ 11.4	▲ 13.6	▲ 2.3	p ▲ 3.2	n.a.	p 16,918億円	
コンビニエンスストア売上高 (前年比・%)	県内	0.1	▲ 1.3	▲ 10.3	▲ 12.1	▲ 6.2	p ▲ 10.1	n.a.	p 74億円	経済産業省
	全国	2.0	▲ 0.3	▲ 8.5	▲ 9.6	▲ 5.1	p ▲ 7.9	n.a.	p 9,908億円	
乗用車新車登録・届出数 (前年比・%)	県内	▲ 17.3	▲ 10.3	▲ 31.5	▲ 46.3	▲ 20.4	▲ 13.9	n.a.	2,431台	日本自動車販売協会連合会 山梨県軽自動車協会 全国軽自動車協会連合会
	全国	▲ 16.0	▲ 10.0	▲ 32.9	▲ 46.7	▲ 22.6	▲ 12.8	p ▲ 14.8	p 270,346台	
<うち普通車・小型車> (前年比・%)	県内	▲ 17.0	▲ 10.5	▲ 30.6	▲ 39.0	▲ 28.0	▲ 21.1	n.a.	1,387台	
<うち軽乗用車> (前年比・%)	県内	▲ 17.3	▲ 10.5	▲ 31.8	▲ 41.8	▲ 26.6	▲ 19.6	▲ 16.1	169,341台	観光庁
	全国	▲ 17.8	▲ 10.1	▲ 32.9	▲ 57.7	▲ 6.3	▲ 2.2	▲ 6.7	845台	
延べ宿泊者数 (前年比・%)	県内	▲ 2.2	▲ 33.7	▲ 85.0	▲ 88.6	▲ 76.3	n.a.	n.a.	148千人	国土交通省
	全国	8.1	▲ 23.9	▲ 78.5	r ▲ 84.9	▲ 68.9	p ▲ 56.4	n.a.	p 22,582千人	
<うち外国人> (前年比・%)	県内	▲ 8.5	▲ 52.5	▲ 98.6	▲ 98.1	▲ 99.7	n.a.	n.a.	1千人	観光庁
	全国	19.2	▲ 44.0	▲ 98.3	r ▲ 98.7	▲ 98.1	p ▲ 97.0	n.a.	p 322千人	
新設住宅着工戸数 (前年比・%)	県内	▲ 10.2	▲ 35.1	▲ 14.4	▲ 21.9	▲ 27.1	▲ 3.7	n.a.	420戸	国土交通省
	全国	▲ 9.4	▲ 9.9	▲ 12.7	▲ 12.3	▲ 12.8	▲ 11.4	n.a.	70,232戸	
公共工事請負金額 (前年比・%)	県内	63.3	17.0	6.3	55.1	33.7	39.9	n.a.	134億円	東日本建設業保証 西日本建設業保証 北海道建設業信用保証
	全国	4.4	7.1	3.4	▲ 6.4	13.2	▲ 4.1	n.a.	15,432億円	
鉱工業生産指数 (15年=100、季調済前月(期)比・%)	県内	▲ 0.7	▲ 1.0	▲ 6.8	▲ 10.9	▲ 4.4	n.a.	n.a.	91.9	山梨県 経済産業省
	全国	▲ 3.6	0.4	▲ 16.9	▲ 8.9	1.9	p 8.0	n.a.	p 86.6	
所定外労働時間指数(製造業) (15年=100、5人以上、前年比・%)	県内	▲ 4.9	▲ 5.9	p ▲ 26.3	▲ 32.1	p ▲ 28.1	n.a.	n.a.	p 71.0	山梨県 厚生労働省
	全国	▲ 13.3	▲ 10.7	▲ 33.6	r ▲ 38.2	▲ 38.2	p ▲ 31.8	n.a.	p 64.4	
有効求人倍率(就業地別) (季調済・倍)	県内	1.55	1.43	1.17	1.15	1.08	1.03	n.a.	-	山梨労働局
	全国	1.37	1.26	1.03	1.02	0.97	0.93	n.a.	-	
雇用者所得(全産業) (5人以上、前年比・%)	県内	1.57	1.44	1.21	1.20	1.11	1.08	n.a.	-	山梨労働局 厚生労働省
	全国	1.37	1.26	1.03	1.02	0.97	0.93	n.a.	-	
消費者物価指数(除く生鮮食品) (15年=100、前年比・%)	県内	▲ 3.0	0.6	p ▲ 2.5	▲ 2.5	p ▲ 3.6	n.a.	n.a.	-	山梨県・日本銀行甲府支店 厚生労働省・日本銀行甲府支店
	全国	2.1	2.5	▲ 0.9	r ▲ 1.7	▲ 1.4	p ▲ 0.7	n.a.	-	
企業倒産件数 (件)	県内	0.3	0.4	▲ 0.5	▲ 0.5	▲ 0.3	▲ 0.3	n.a.	101.4	山梨県 総務省
	全国	0.6	0.6	▲ 0.1	▲ 0.2	0.0	0.0	n.a.	101.6	
同負債額 (億円)	県内	15	11	7	1	2	4	3	-	東京商工リサーチ
	全国	2,211	2,164	1,837	314	780	789	667	-	
預金残高 (末残、前年比・%)	県内	19	14	9	3	3	23	6	-	日本銀行甲府支店
	全国	3,679	3,020	3,551	813	1,288	1,008	724	-	
貸出金残高 (末残、前年比・%)	県内	1.5	0.9	4.9	5.0	4.9	6.0	n.a.	48,090億円	日本銀行甲府支店
	全国	2.4	2.6	7.7	6.7	7.7	8.0	n.a.	10,413,347億円	
貸出約定平均金利 (前月(期)差・%ポイント)	県内	▲ 1.0	▲ 1.0	2.8	1.3	2.8	3.9	n.a.	19,533億円	日本銀行甲府支店
	全国	1.7	2.0	6.0	5.7	6.0	6.3	n.a.	6,141,380億円	
貸出約定平均金利 (前月(期)差・%ポイント)	県内	▲ 0.012	▲ 0.042	▲ 0.007	▲ 0.011	▲ 0.001	▲ 0.005	n.a.	0.999%	日本銀行甲府支店
	全国	▲ 0.010	▲ 0.011	▲ 0.039	▲ 0.015	▲ 0.007	▲ 0.003	n.a.	0.808%	