

山梨県金融経済概観

2021年5月

県内景気は、新型コロナウイルス感染症の影響から、サービス消費を中心に引続き厳しい状態にあるが、基調としては持ち直している。

<目次>


1. 個人消費
2. 設備投資
3. 住宅投資
4. 公共投資
- 5-1. 生産
- 5-2. 生産(業種別)
6. 雇用・所得
7. 物価・倒産
8. 金融
- (付) 山梨県内金融経済指標

<凡例>

～前回からの変化～

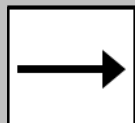


～基調判断～



1. 個人消費

前回からの
変化



引続き厳しい状態にあるが、持ち直している。
ただし、足もとでは飲食・宿泊等のサービス消費を中心に感染症の影響を受けている。

基調判断
(不変)



前年比

大型小売店

21/2月

3月

(百貨店・スーパー)

+2.0% ⇒ +2.5%

21/3月の売上高は、前年比+2.5%となった。

コンビニエンス
ストア

21/2月

3月

▲6.4% ⇒ +3.0%

21/3月の売上高は、前年比+3.0%となった。

乗用車(含む軽)

21/2月

3月

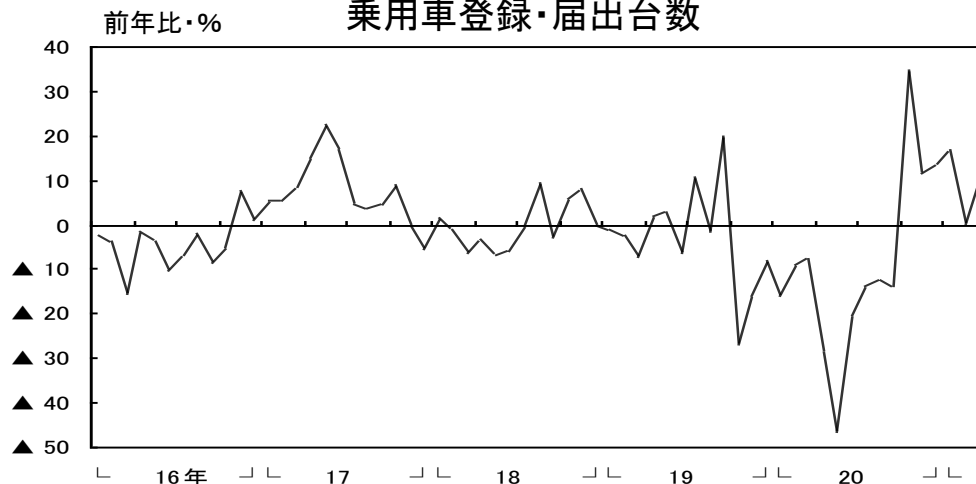
+0.1% ⇒ +9.7%

21/3月の乗用車登録・届出台数は、前年比
+9.7%となった。

大型小売店売上高

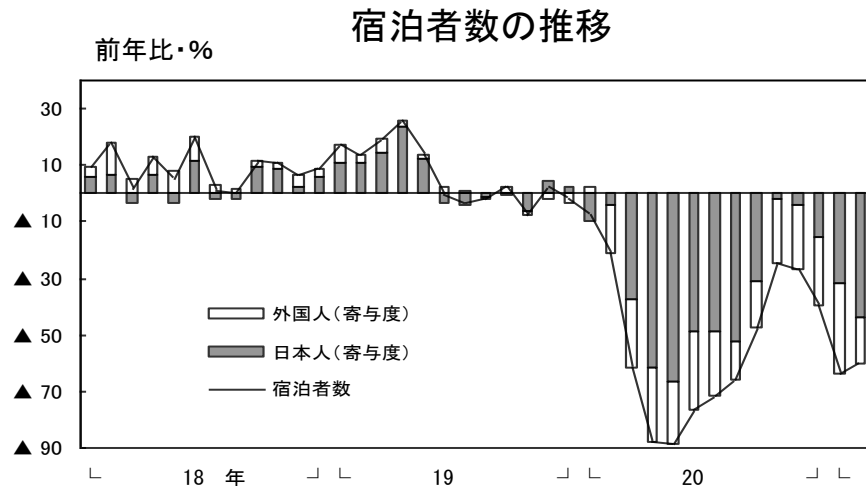


乗用車登録・届出台数




観光

21/2月の延べ宿泊者数は、前年比▲60.0%となった。



2. 設備投資

前回からの
変化



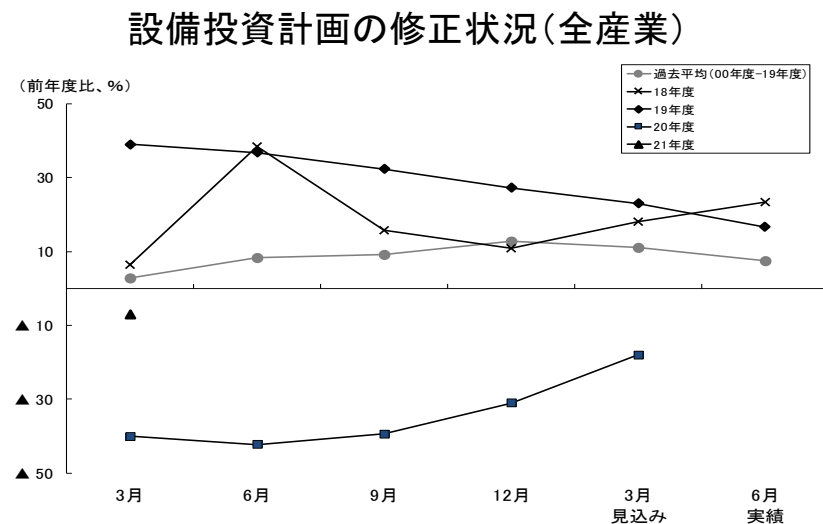
下げ止まりの動きがみられている。

基調判断
(不変)



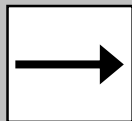
設備投資計画

20年度は前年度比▲18.0%の減少の見込み。
21年度は同▲7.1%の減少となる計画(短観調査)。




5-1. 生産

前回からの
変化



全体としては増加している。

基調判断
(不変)



鉱工業生産

21/2月は、季調済前月比では▲5.2%の117.7となった(原指数前年比では+10.5%)。

15年=100
季調済

鉱工業生産指数



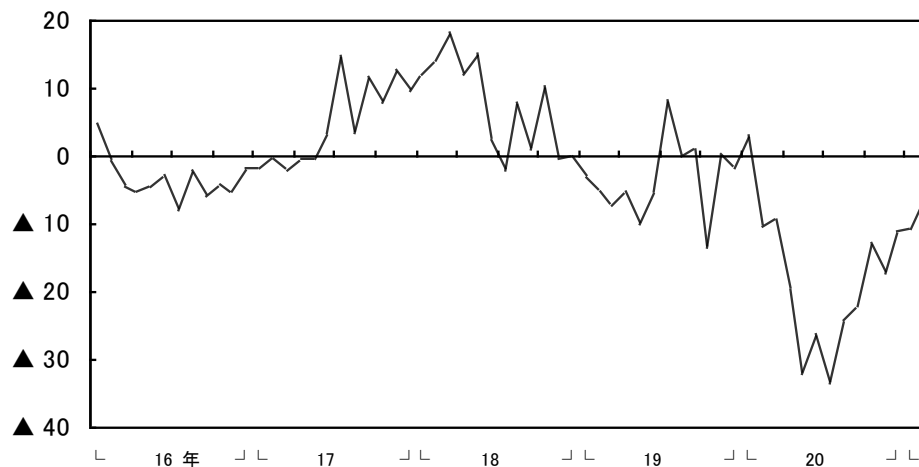
所定外労働時間 (製造業)

前年比
21/1月 2月
▲10.8% ⇒ ▲6.0%

21/2月は、前年比▲6.0%となった。

前年比・%

所定外労働時間指数(製造業)

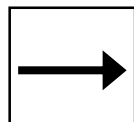


5-2. 生産(業種別)

前回からの変化

基調判断

生産用機械

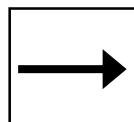


増勢が強まっている。



(不変)

汎用・業務用機械

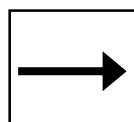


持ち直しの動きがみられる。



(不変)

電気機械

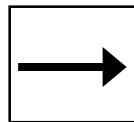


増加している。

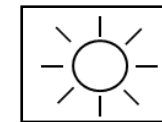


(不変)

電子部品・デバイス




高水準横ばい圏内で推移している。



(不変)

輸送機械

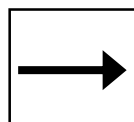


持ち直しの動きが鈍化している。

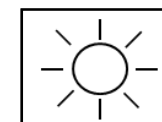


(不変)

食料品

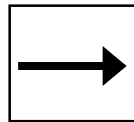


高水準横ばい圏内で推移している。

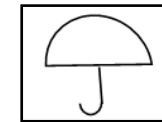


(不変)

宝飾



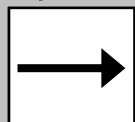
厳しい状態が続いている。



(不変)

6. 雇用・所得

前回からの
変化



労働需給、雇用者所得とも厳しい状態が続いている。

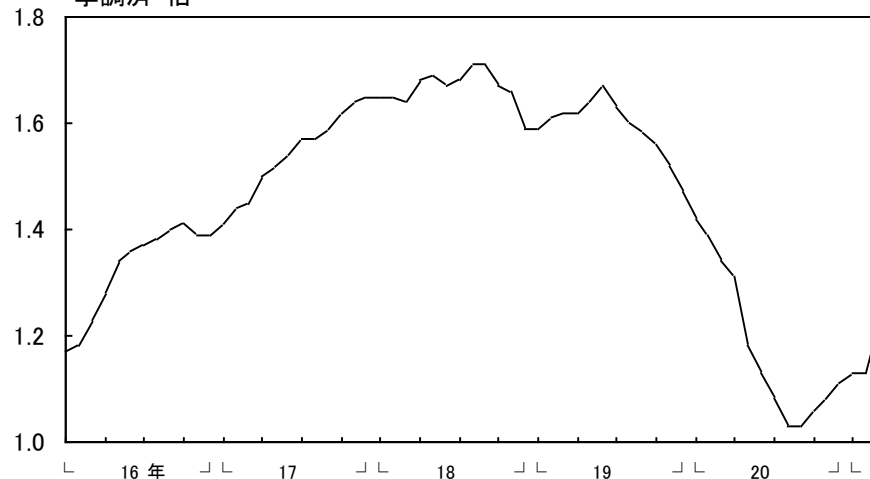


有効求人倍率 (就業地別)*

21/2月 3月
1.13倍 ⇒ 1.23倍

21/3月は、前月比+0.10
ポイントの上昇。

季調済・倍 有効求人倍率(就業地別)*

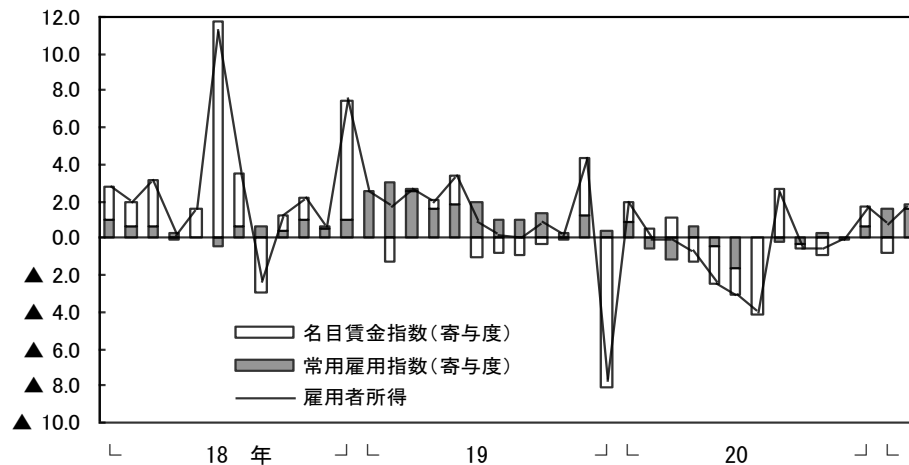


雇用者所得

前年比
21/1月 2月
+0.8% ⇒ +1.8%

21/2月は、前年比+1.8%と
なった。

前年比・% 雇用者所得



* 季節求人については受理所を就業地とみなしている。就業地として複数の市区町村が挙げられている求人については、求人数を該当の市区町村に割り当てることにより集計している。

7. 物価・倒産

消費者物価* (除く生鮮食品)

前年比
21/2月 3月
▲0.5% ⇒ ▲0.2%

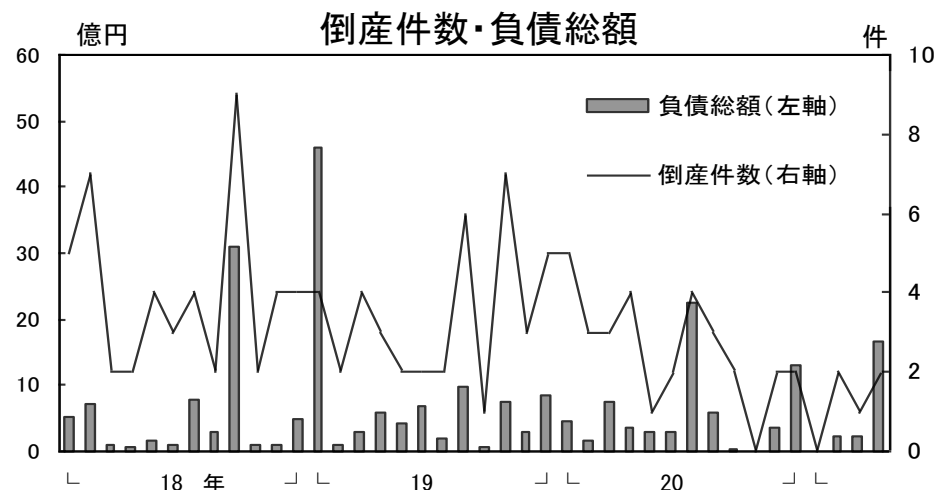
21/3月は、前年比▲0.2%と
なった。

* 甲府市



倒産

21/4月は、倒産件数(2件<前年4件>)が前年を下
回った一方、負債総額(17億円<同4億円>)は前年
を上回った。



8. 金融

預金残高

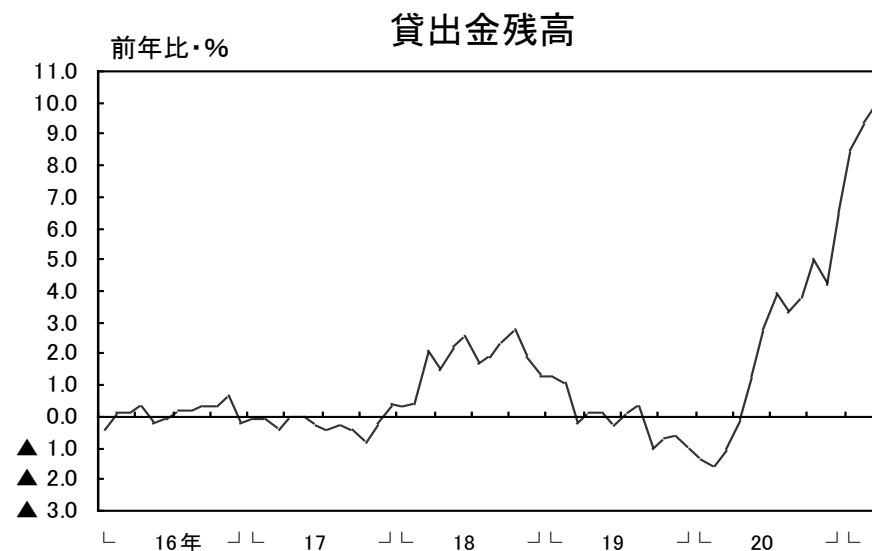
21/3月は前年比+10.8%。

貸出金残高

21/3月は前年比+10.0%。

貸出約定平均金利

21/3月は1.133% (前月比▲0.043%p)。



山梨県内金融経済指標



		20/7-9月	10-12月	21/1-3月	21/1月	2月	3月	4月	直近実数	資料出所
大型小売店売上高 (前年比・%)	県内	2.3	5.7	3.3	5.3	2.0	2.5	n.a.	103億円	経済産業省
	全国	▲ 5.8	▲ 1.2	▲ 2.1	▲ 5.8	▲ 3.3	2.8	n.a.	16,701億円	
コンビニエンスストア売上高 (前年比・%)	県内	▲ 7.0	▲ 3.5	▲ 2.5	▲ 4.1	▲ 6.4	3.0	n.a.	73億円	経済産業省
	全国	▲ 5.6	▲ 3.2	▲ 2.8	▲ 4.4	▲ 6.6	2.5	n.a.	9,789億円	
乗用車新車登録・届出台数 (前年比・%)	県内	▲ 13.4	19.4	8.5	16.9	0.1	9.7	n.a.	3,811台	日本自動車販売協会連合会 山梨県軽自動車協会 全国軽自動車協会連合会
	全国	▲ 14.1	15.4	4.2	7.8	▲ 0.0	5.2	31.5	288,397台	
＜うち普通車・小型車＞ (前年比・%)	県内	▲ 18.9	21.2	7.4	19.9	▲ 1.4	6.3	n.a.	2,288台	
全国	▲ 17.2	15.2	2.2	8.0	▲ 2.7	2.3	26.3	n.a.	182,760台	
＜うち軽乗用車＞ (前年比・%)	県内	▲ 4.6	16.5	10.1	12.5	2.1	15.1	33.8	871台	日本自動車販売協会連合会 山梨県軽自動車協会 全国軽自動車協会連合会
	全国	▲ 8.2	15.7	7.9	7.3	4.7	10.9	41.7	105,637台	
延べ宿泊者数 (前年比・%)	県内	▲ 62.6	▲ 30.0	n.a.	▲ 63.6	▲ 60.0	n.a.	n.a.	1,774百人	観光庁
	全国	▲ 55.0	▲ 35.5	p ▲ 40.5	▲ 59.9	r ▲ 52.9	p 13.9	n.a.	p 27,260千人	
＜うち外国人＞ (前年比・%)	県内	▲ 99.7	▲ 99.0	n.a.	▲ 99.7	▲ 99.2	n.a.	n.a.	6百人	観光庁
	全国	▲ 97.8	▲ 95.8	p ▲ 93.9	▲ 95.3	r ▲ 95.7	p ▲ 73.9	n.a.	p 295千人	
新設住宅着工戸数 (前年比・%)	県内	▲ 9.2	5.0	3.0	▲ 5.2	3.6	10.6	n.a.	333戸	国土交通省
	全国	▲ 10.1	▲ 7.0	▲ 1.6	▲ 3.1	▲ 3.7	1.5	n.a.	71,787戸	
公共工事請負金額 (前年比・%)	県内	▲ 2.4	▲ 17.5	▲ 1.5	▲ 10.7	▲ 18.1	14.7	85.0	205億円	東日本建設業保証 西日本建設業保証 北海道建設業信用保証
	全国	7.5	▲ 3.4	▲ 1.1	▲ 1.4	▲ 7.3	1.9	▲ 9.2	20,940億円	
鉱工業生産指数 (15年=100、季調済前月(期)比・%)	県内	2.0	17.8	n.a.	3.2	▲ 5.2	n.a.	n.a.	117.7	山梨県 経済産業省
	全国	r 9.0	r 5.7	2.9	r 3.1	r ▲ 1.3	1.7	n.a.	97.2	
所定外労働時間指数(製造業) (15年=100、5人以上、前年比・%)	県内	▲ 26.8	▲ 13.7	n.a.	r ▲ 10.8	p ▲ 6.0	n.a.	n.a.	p 91.7	山梨県 厚生労働省
	全国	▲ 26.8	▲ 11.7	p ▲ 5.7	▲ 6.1	▲ 7.7	p ▲ 3.6	n.a.	p 85.6	
有効求人倍率(就業地別) (季調済・倍)	県内	1.04	1.09	1.16	1.13	1.13	1.23	n.a.	-	山梨労働局
	全国	0.94	0.97	1.03	0.99	1.00	1.10	n.a.	-	
有効求人倍率 (季調済・倍)	県内	0.94	0.97	1.03	0.99	1.00	1.10	n.a.	-	山梨労働局 厚生労働省
	全国	1.06	1.04	1.10	1.10	1.09	1.10	n.a.	-	
雇用者所得(全産業) (5人以上、前年比・%)	県内	▲ 1.0	0.6	n.a.	r 0.8	p 1.8	n.a.	n.a.	-	山梨県・日本銀行甲府支店 厚生労働省・日本銀行甲府支店
	全国	▲ 0.6	▲ 1.5	p 0.2	▲ 0.7	r 0.2	p 1.0	n.a.	-	
消費者物価指数(除く生鮮食品) (15年=100、前年比・%)	県内	▲ 0.6	▲ 1.4	▲ 0.5	▲ 0.7	▲ 0.5	▲ 0.2	n.a.	101.6	山梨県 総務省
	全国	▲ 0.2	▲ 0.9	▲ 0.4	▲ 0.6	▲ 0.4	▲ 0.1	n.a.	101.8	
企業倒産件数 (件)	県内	9	4	3	0	2	1	2	-	東京商工リサーチ
	全国	2,021	1,751	1,554	474	446	634	477	-	
同負債額 (億円)	県内	29	16	4	0	2	2	17	-	東京商工リサーチ
	全国	2,440	3,190	2,903	814	675	1,415	841	-	
預金残高 (末残、前年比・%)	県内	7.6	8.8	10.8	9.8	9.8	10.8	n.a.	50,223億円	日本銀行甲府支店
	全国	8.3	9.2	9.9	9.5	9.7	9.9	n.a.	10,829,684億円	
貸出金残高 (末残、前年比・%)	県内	3.8	6.5	10.0	8.5	9.4	10.0	n.a.	20,954億円	
全国	5.6	5.6	5.2	5.8	6.0	5.2	n.a.	6,222,757億円		
貸出約定平均金利 (前月(期)差・%ポイント)	県内	▲ 0.008	▲ 0.031	▲ 0.072	▲ 0.026	▲ 0.003	▲ 0.043	n.a.	1.133%	日本銀行甲府支店
	全国	0.002	▲ 0.002	n.a.	▲ 0.002	▲ 0.003	n.a.	n.a.	0.809%	

- ・特に表示がない限り、単位未満四捨五入。
- ・pは速報値、rは訂正值(季調改訂等に伴う修正を含む)。
- ・資料出所に四半期計数が掲載されていない場合は、月次計数を用いて日本銀行甲府支店が算出。
- ・大型小売店売上高、コンビニエンスストア売上高は、全て店舗調整前ベース。
- ・乗用車のうち普通車・小型車は新車登録台数、軽乗用車は届出台数。
- ・公共工事請負金額(県内)の出所は、東日本建設業保証。
- ・雇用者所得は、毎月労働統計の常用労働者数と名目賃金を基に、日本銀行甲府支店が算出。
- ・消費者物価指数の県内は、甲府市の計数。
- ・預金残高、貸出金残高(末残)
＜県内＞
 1. 国内銀行(ゆうちょ銀行を除く)、信用金庫、信用組合の県内店舗の合計。
 2. 預金残高は、銀行勘定を集計(オフショア勘定を除く)。実質預金(預金から切手手形を控除したもの)に、譲渡性預金を加えたもの。
 3. 貸出金残高は、銀行勘定を集計(オフショア勘定を除く)。中央政府向け貸出を除く。
 4. 合併、新規出店、撤退等による残高調整は行っていない。
 5. 2021年1月以降は、金融統計見直し後の新ベースのデータを使用。
- ＜全国＞
 1. 国内銀行(ゆうちょ銀行等を除く)、信用金庫の合計。
 2. 預金残高は、銀行勘定を集計(オフショア勘定を除く)。実質預金(預金から切手手形を控除したもの)に、譲渡性預金を加えたもの。
 3. 貸出金残高は、銀行勘定と信託勘定を集計(オフショア勘定を除く)。中央政府向け貸出を除く。
 4. 合併、新規出店、撤退等による残高調整は行っていない。
- ・貸出約定平均金利(ストックベース)
山梨県内に本店を置く国内銀行および信用金庫の県内店舗の貸出金利を貸出金残高で加重平均したもの。合併、新規出店、撤退等による残高等の調整は行っていない。
なお、全国は、日本銀行「貸出約定平均金利の推移」(日本銀行ホームページ掲載)の国内銀行の計数。詳しくは、「『貸出約定平均金利の推移』の解説」(同)をご参照下さい。
- ・資料出所が日本銀行甲府支店となっている過去の計数については、日本銀行甲府支店ホームページにてご確認いただくか、直接当店までお問い合わせ下さい。
- ・公表日の2営業日前時点で利用可能であった情報をもとに作成しています。