

# 長野県の金融経済動向

(2022年4月1日)

## 【概況】

長野県経済は、一部に弱い動きがみられるなか、横ばい圏内の動きとなっている。

最終需要の動向をみると、設備投資は堅調に推移している。また、個人消費は持ち直しつつあるものの、サービス消費に弱い動きがみられている。住宅投資は持ち直している。公共投資は水準を切り下げて推移している。

この間、生産は供給制約の影響を受け、高水準ながら増加ペースが幾分鈍化している。雇用・所得は持ち直しつつある。

企業の業況感は、幾分改善している。

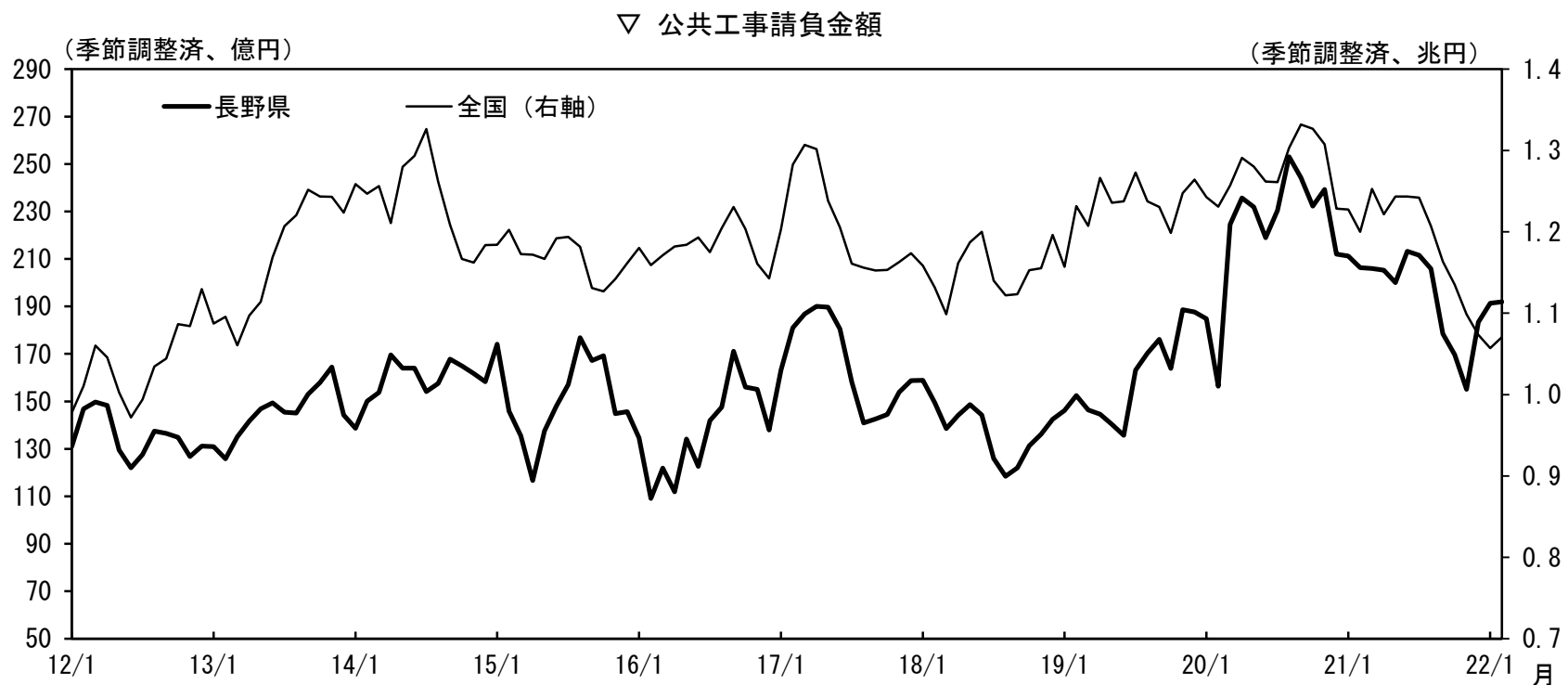
## 【前回からの変化】

| 22/3月   | 22/4月   |
|---|---|
| <p>長野県経済は、一部に弱い動きがみられるなか、持ち直しの動きが一服している。</p> <ul style="list-style-type: none"> <li>・設備投資は堅調に推移している。</li> <li>・個人消費は持ち直しつつあるものの、サービス消費に弱い動きがみられている。</li> <li>・住宅投資は持ち直している。</li> <li>・公共投資は水準を切り下げて推移している。</li> </ul> <p>・生産は一部に供給制約の影響を受けつつも、緩やかに増加している。</p> <p>・雇用・所得は持ち直しつつある。</p> | <p><u>長野県経済は、一部に弱い動きがみられるなか、横ばい圏内の動きとなっている。</u></p> <ul style="list-style-type: none"> <li>・設備投資は堅調に推移している。</li> <li>・個人消費は持ち直しつつあるものの、サービス消費に弱い動きがみられている。</li> <li>・住宅投資は持ち直している。</li> <li>・公共投資は水準を切り下げて推移している。</li> </ul> <p>・<u>生産は供給制約の影響を受け、高水準ながら増加ペースが幾分鈍化している。</u></p> <p>・雇用・所得は持ち直しつつある。</p> |

# 1. 実体経済

## 公共投資

公共投資は水準を切り下げて推移している。



(注) 後方3ヶ月移動平均。季節調整値は、日本銀行松本支店算出値。

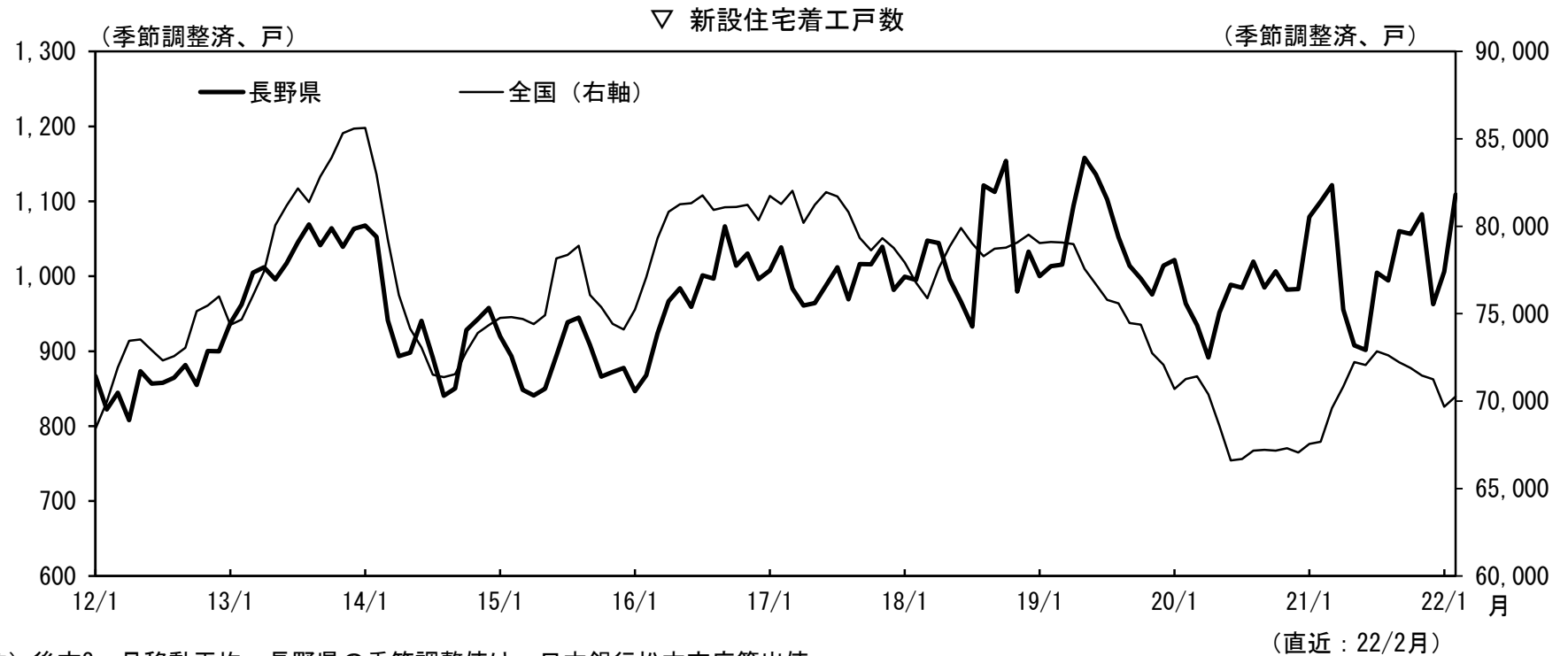
(直近：22/2月)

(出所) 東日本建設業保証「公共工事前払金保証統計」

# 1. 実体経済

## 住宅投資

住宅投資は持ち直している。



(注) 後方3ヶ月移動平均。長野県の季節調整値は、日本銀行松本支店算出値。  
(出所) 国土交通省、長野県「建築着工統計」

## 1. 実体経済

### 設備投資

設備投資は堅調に推移している。

設備投資は、22年度は前年度を上回る計画となっている。

輸出は、22年度は前年度を上回る計画となっている。

企業収益は、22年度は前年度を下回る計画となっている。

長野県

#### ▽ 設備投資額

(前年度比、%)

|      | 21年度<br>見込 | 22年度<br>計画 |
|------|------------|------------|
| 製造業  | 35.2       | 13.5       |
| 非製造業 | - 21.7     | - 7.7      |
| 全産業  | 23.4       | 10.7       |

#### ▽ 輸出(売上高)

(前年度比、%)

|     | 21年度<br>見込 | 22年度<br>計画 |
|-----|------------|------------|
| 製造業 | 22.1       | 1.1        |

#### ▽ 経常利益

(前年度比、%)

|      | 21年度<br>見込 | 22年度<br>計画 |
|------|------------|------------|
| 製造業  | 253.9      | - 1.8      |
| 非製造業 | 9.5        | 3.8        |
| 全産業  | 179.2      | - 1.2      |

全国

#### ▽ 設備投資額

(前年度比、%)

|      | 21年度<br>見込 | 22年度<br>計画 |
|------|------------|------------|
| 製造業  | 7.6        | 9.0        |
| 非製造業 | 2.9        | - 4.0      |
| 全産業  | 4.6        | 0.8        |

#### ▽ 輸出(売上高)

(前年度比、%)

|              | 21年度<br>見込 | 22年度<br>計画 |
|--------------|------------|------------|
| 製造業<br><大企業> | 18.1       | 2.1        |

#### ▽ 経常利益

(前年度比、%)

|      | 21年度<br>見込 | 22年度<br>計画 |
|------|------------|------------|
| 製造業  | 39.7       | - 2.8      |
| 非製造業 | 25.3       | 1.0        |
| 全産業  | 32.0       | - 0.9      |

(出所) 日本銀行、日本銀行松本支店「企業短期経済観測調査(22/3月)」

# 1. 実体経済

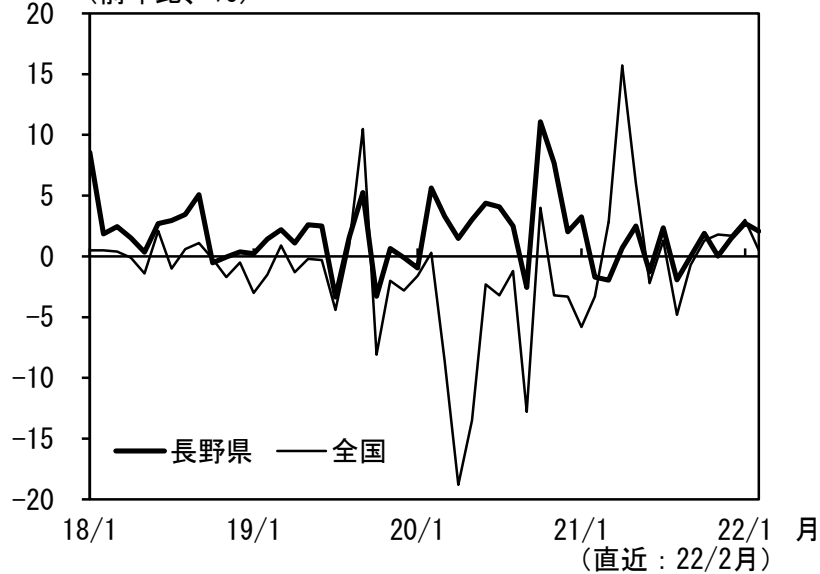
## 個人消費

個人消費は持ち直しつつあるものの、サービス消費に弱い動きがみられている。

県内大型小売店（百貨店、スーパー）売上高（当店調べ<店舗調整前>）は、一部に弱めの動きがみられるものの、全体としては持ち直しの動きが続いている。家電販売額は、持ち直しつつある。新車登録台数は、供給制約の影響を受けて弱い動きとなっている。サービス消費は、弱い動きとなっている。

▽ 大型小売店売上高（百貨店・スーパー）

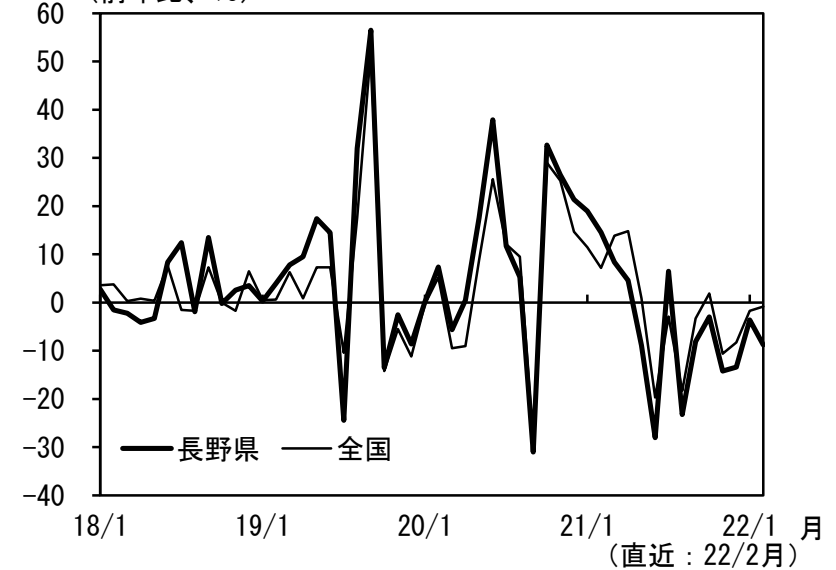
（前年比、%）



（出所）長野県：日本銀行松本支店  
全国：経済産業省「商業動態統計」

▽ 家電販売額

（前年比、%）



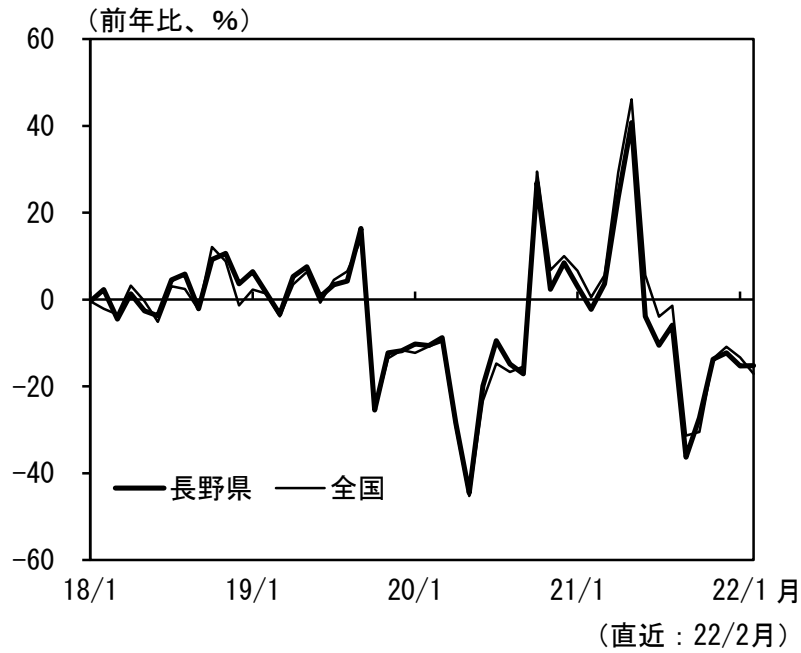
（注）全国は、商業動態統計の年間補正に伴い、過去のデータが遡及改定。

（出所）経済産業省「商業動態統計」

# 1. 実体経済

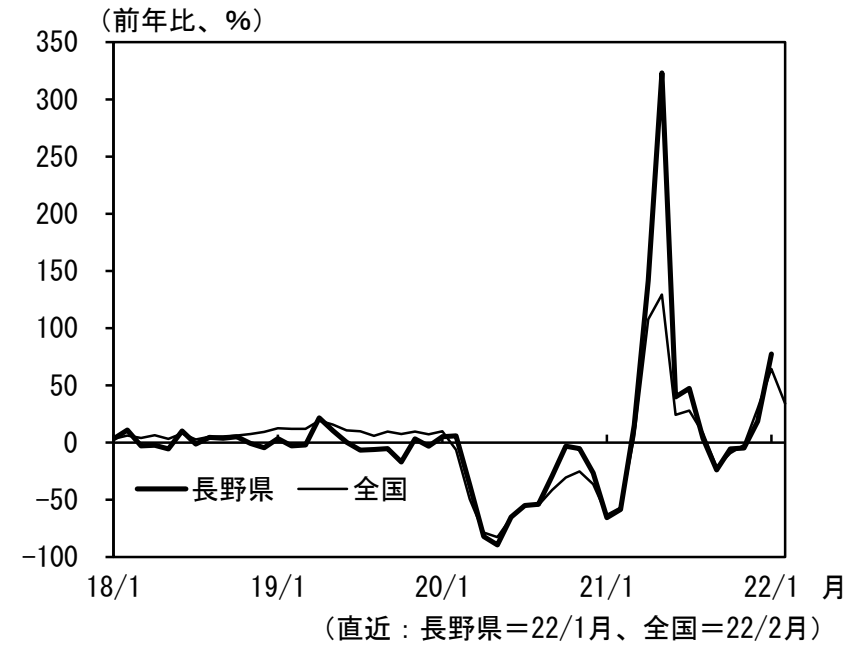
## 個人消費

▽ 新車登録台数



(出所) 長野運輸支局「新車新規登録台数」

▽ 延べ宿泊者数



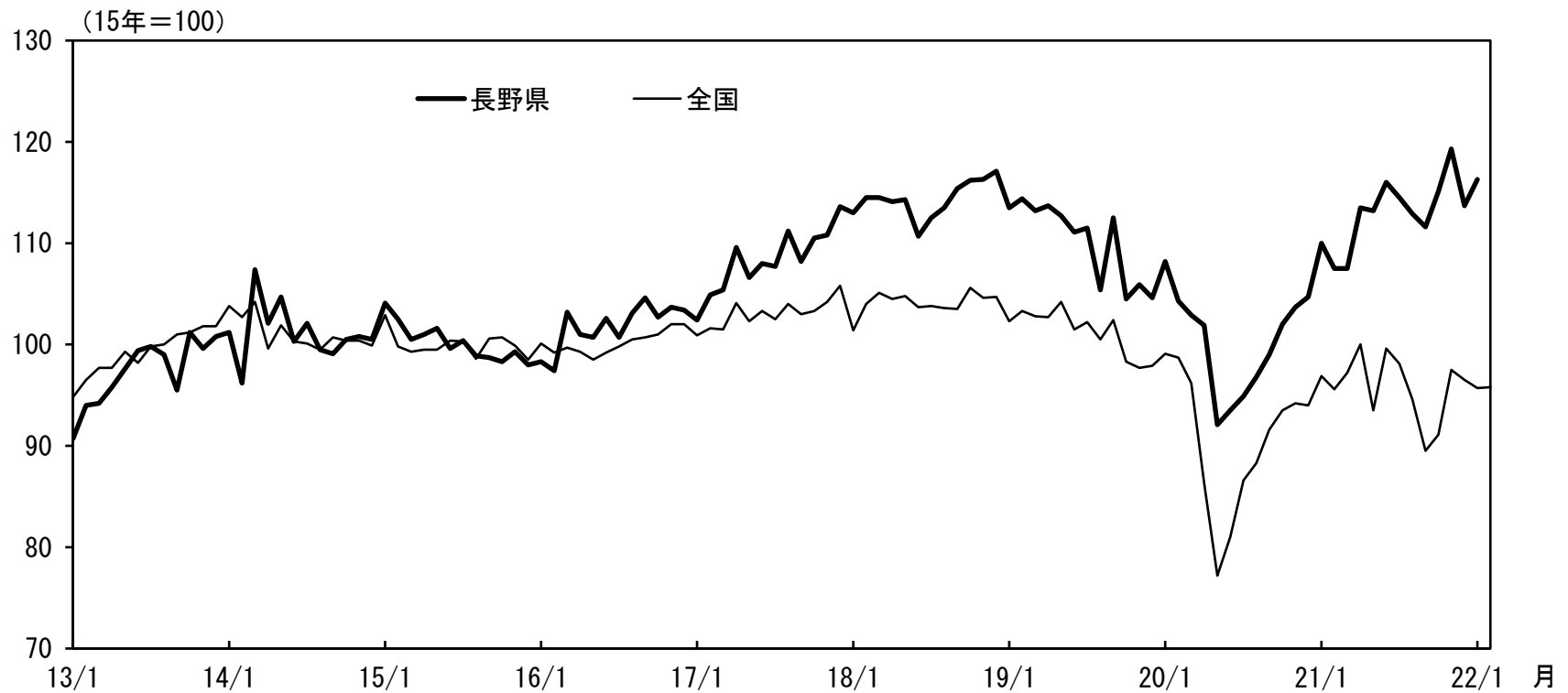
(出所) 観光庁「宿泊旅行統計調査」

## 1. 実体経済

### 生産

生産は供給制約の影響を受け、高水準ながら増加ペースが幾分鈍化している。

▽ 鉱工業生産指数（季節調整済）



（出所）経済産業省、長野県「鉱工業指数」

（直近：長野県=22/1月、全国=22/2月）

## 1. 実体経済

### 生産

半導体関連・電子部品等は、一部に供給制約の影響を受けつつも、緩やかに増加している。

自動車関連は、供給制約の影響を受け、持ち直しが一服している。

機械・同関連部品等では、供給制約の影響を受け、計器の増加、工作機械の回復および成形機の持ち直しが一服している。バルブは持ち直している。

飲料は持ち直している。

#### 【前回からの変化】

| 22/3月  | 22/4月   |
|--|---|
| <p>半導体関連・電子部品等は、一部に供給制約の影響を受けつつも、緩やかに増加している。</p> <p>自動車関連は持ち直している。</p> <p>機械・同関連部品等では、半導体関連や自動車関連の需要増加等を受け、工作機械が回復している。供給制約の影響を受け、計器の増加および成形機の持ち直しが一服している。バルブは持ち直している。</p> <p>飲料は持ち直しつつある。</p> | <p>半導体関連・電子部品等は、一部に供給制約の影響を受けつつも、緩やかに増加している。</p> <p><u>自動車関連は、供給制約の影響を受け、持ち直しが一服している。</u></p> <p>機械・同関連部品等では、供給制約の影響を受け、計器の増加、<u>工作機械の回復</u>および成形機の持ち直しが一服している。バルブは持ち直している。</p> <p><u>飲料は持ち直している。</u></p> |



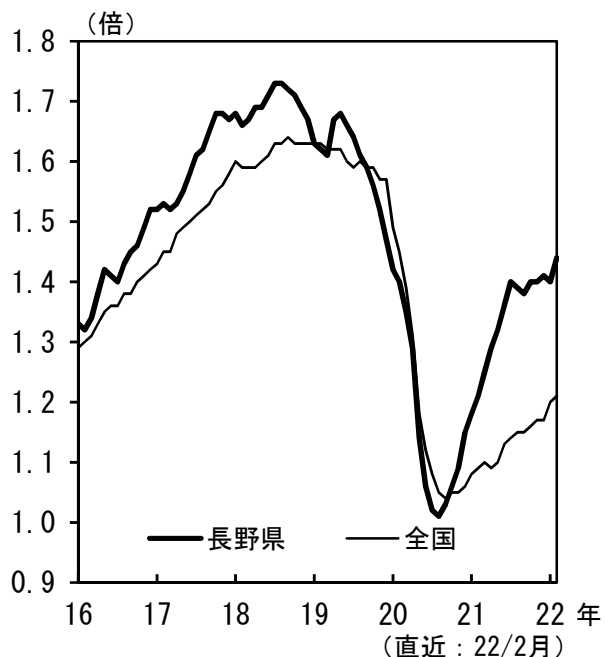
# 1. 実体経済

## 雇用・所得

雇用・所得は持ち直しつつある。

有効求人倍率は、持ち直しの動きが一服している。雇用者所得は、持ち直しつつある。就業者数の動きは、弱い状況が続いている。

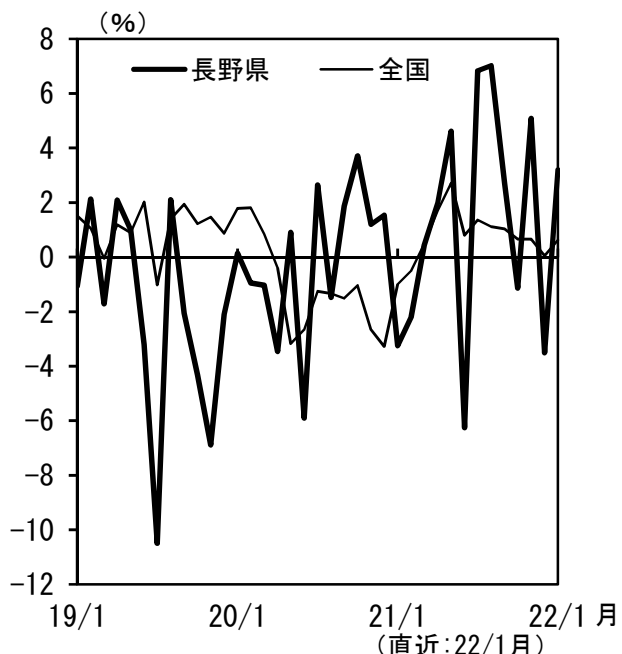
▽ 有効求人倍率（季節調整済）



(注) 季節調整替えに伴い、過去のデータが遡及改定。

(出所) 厚生労働省、長野労働局「職業安定業務統計」

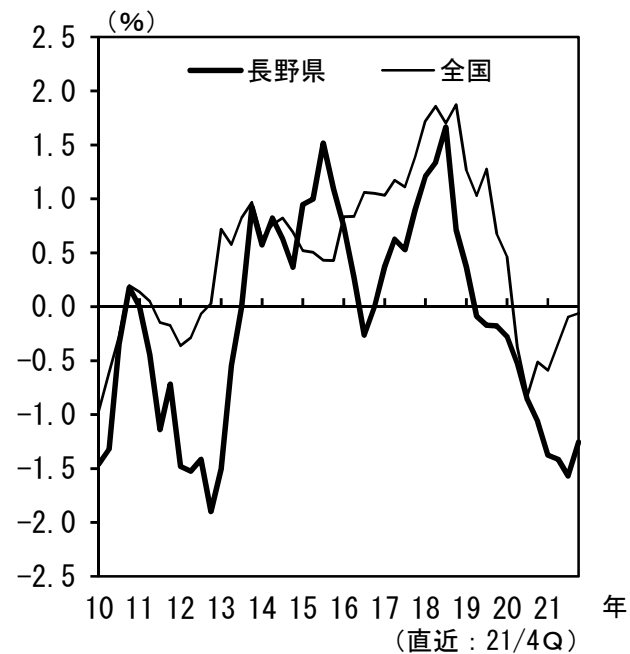
▽ 雇用者所得（前年比）



(注) 現金給与総額指数×常用雇用指数の前年比。

(出所) 厚生労働省、長野県「毎月勤労統計」

▽ 就業者数（前年比）

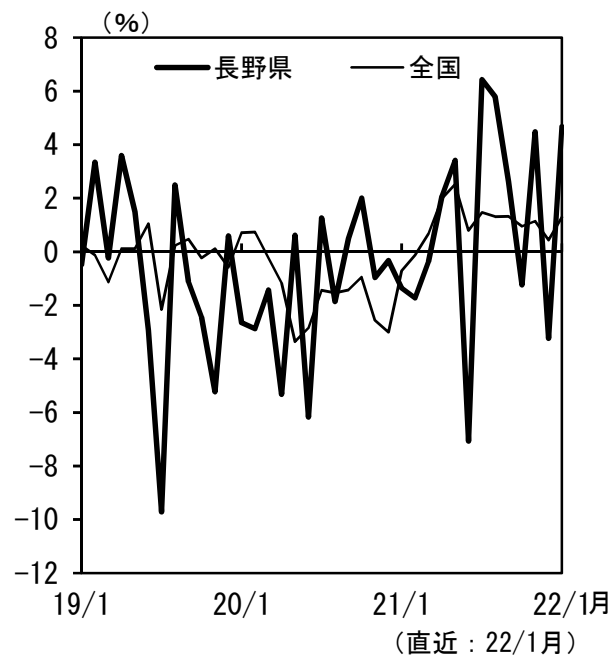


(出所) 総務省「労働力調査」

# 1. 実体経済

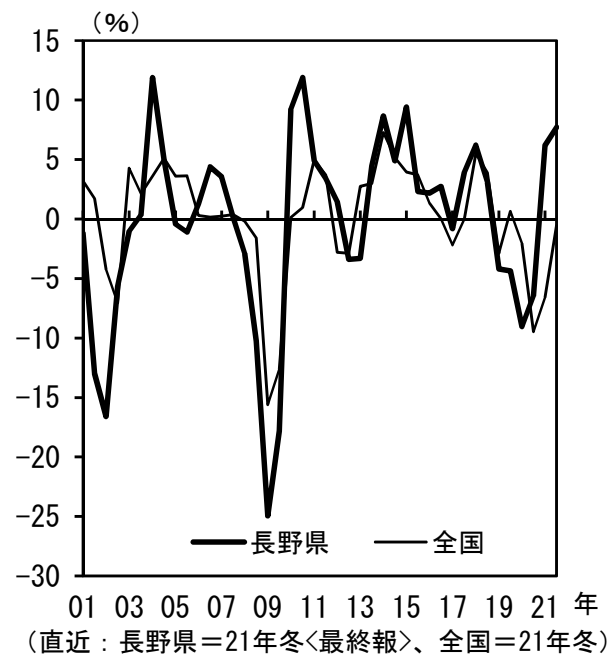
## 雇用・所得

▽ 名目賃金（前年比）



(出所) 厚生労働省、長野県「毎月勤労統計」

▽ 平均賞与妥結額（前年比）



(出所) 長野県：長野県  
「夏季・年末一時金要求・妥結状況調査」  
全国：厚生労働省  
「民間主要企業夏季・年末一時金妥結状況」

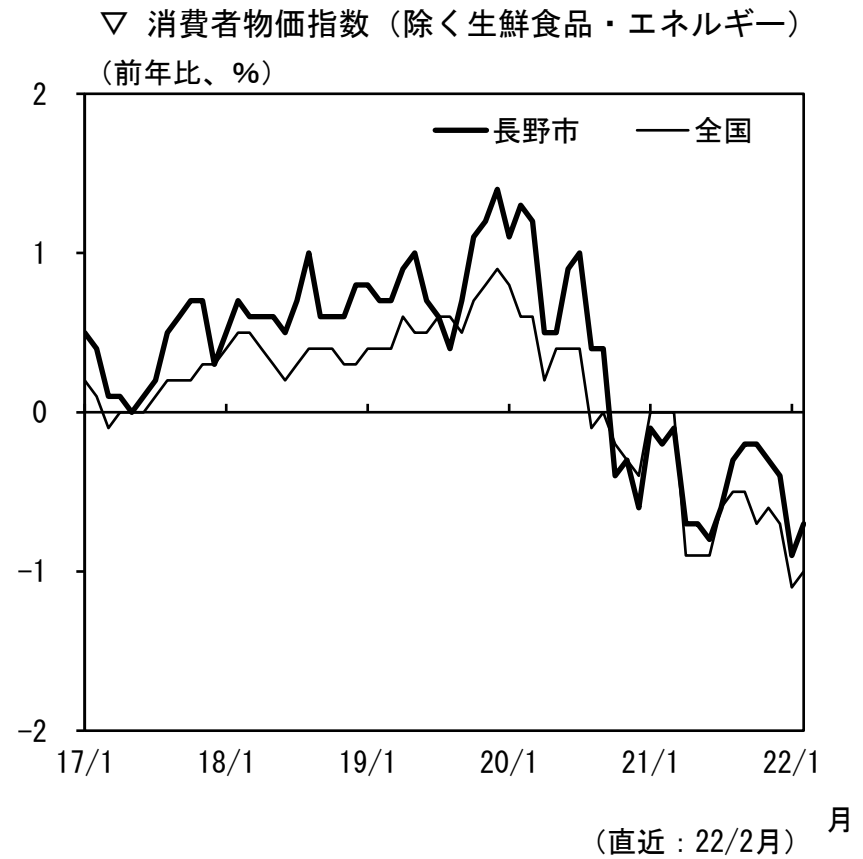
# 1. 実体経済

## 物価

消費者物価指数（除く生鮮食品）をみると、22/2月は前年を上回っている。



（出所）総務省、長野県



（出所）総務省、長野県

## 2. 金融

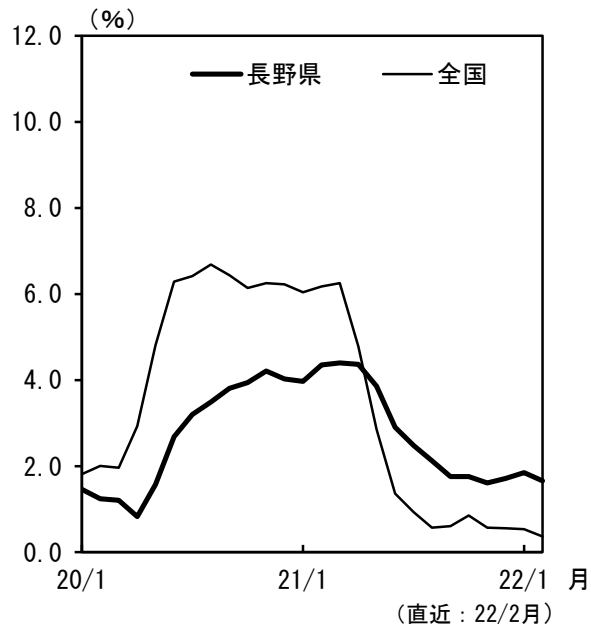
### 貸出金・預金

貸出金は、法人向けや個人向けの増加を主因に、前年比で1%台のプラスとなっている。

貸出約定平均金利は、緩やかに低下している。

預金は、個人預金の増加を主因に、前年比で3%台のプラスとなっている。

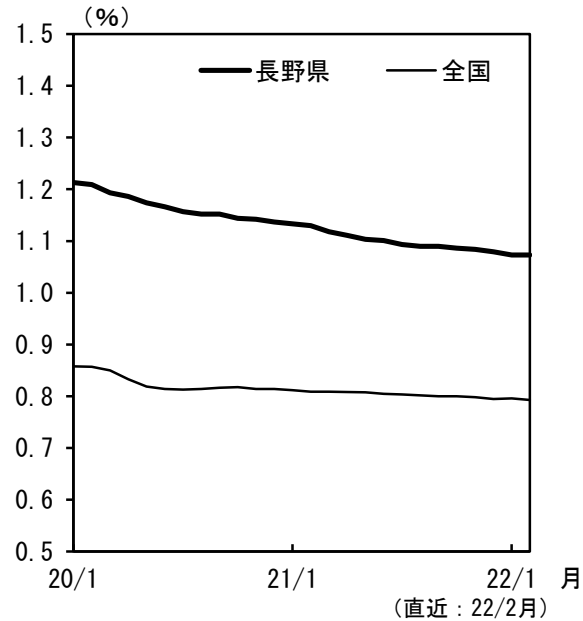
▽ 貸出平残（前年比）



(注) ・「長野県」は管内に本店を置く銀行および信金の県内店舗分。「全国」は都銀、地銀、地銀Ⅱ、信託3行（三菱UFJ信託、みずほ信託、三井住友信託）、あおぞら銀行、新生銀行、信金の合計。  
・「全国」直近データは速報。

(出所) 日本銀行

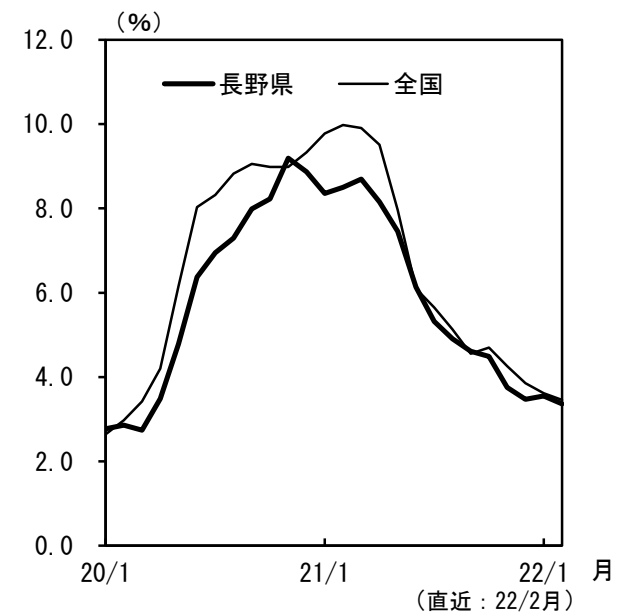
▽ 貸出約定平均金利（ストックベース）



(注) ・「長野県」は管内に本店を置く銀行および信金の県内店舗分。「全国」は銀行本体の設立根拠が国内法に準拠している銀行のうち、日本銀行と取引のある銀行（整理回収機構およびゆうちょ銀行を除く）。

(出所) 日本銀行

▽ 預金<実質>平残（前年比）



(注) ・「長野県」は管内に本店を置く銀行および信金の県内店舗分（表面預金から切手手形を除いた額）。「全国」は都銀、地銀、地銀Ⅱ（表面預金から切手手形を除いた額+①）。

(出所) 日本銀行