

# 企業短期経済観測調査（長野県）

2022年4月1日

調査期間：2月24日～3月31日

## ▽調査対象企業数 （社、％）

	全産業計		
	製造業	非製造業	
調査対象	231	124	107
回答率	99.6	100.0	99.1

<回答率> 業況判断の有効回答社数／調査対象企業数×100

## ▽企業の想定為替レート<製造業> （円/ドル）

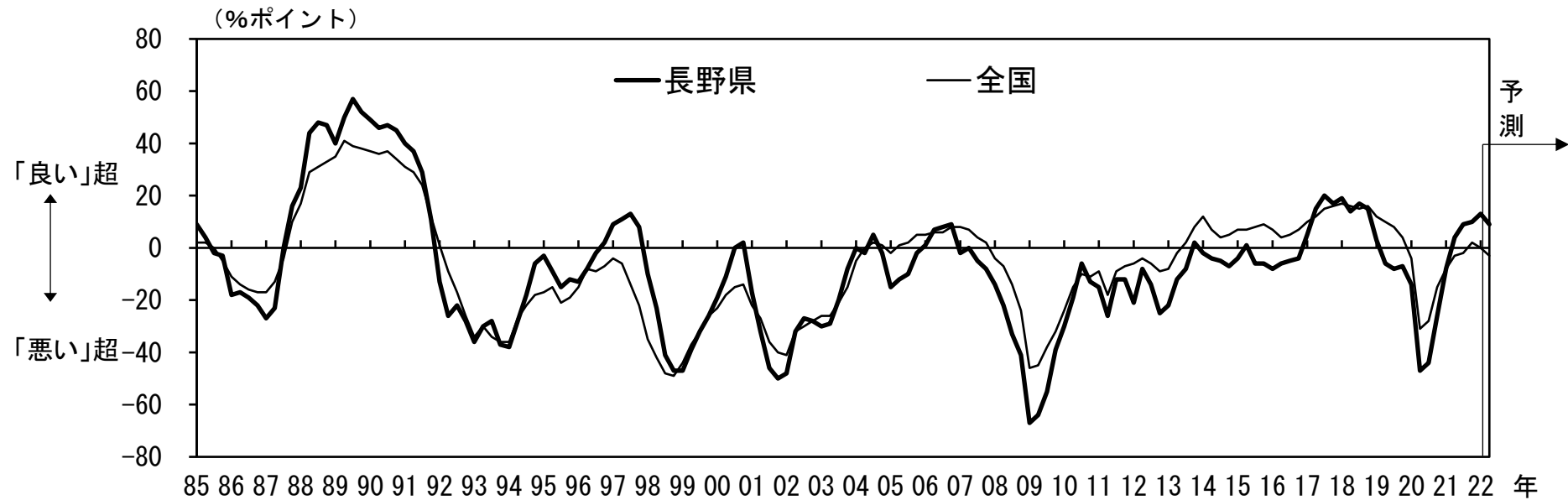
	21年度	22年度
	今回調査	108.00
前回調査	107.19	—

（注）売上高・経常利益等、設備投資については、調査対象企業から回答が得られなかった場合、欠測値補完を行った計数を使用。



# 1. 業況判断D. I. (全産業)

企業の業況感は、幾分改善している。

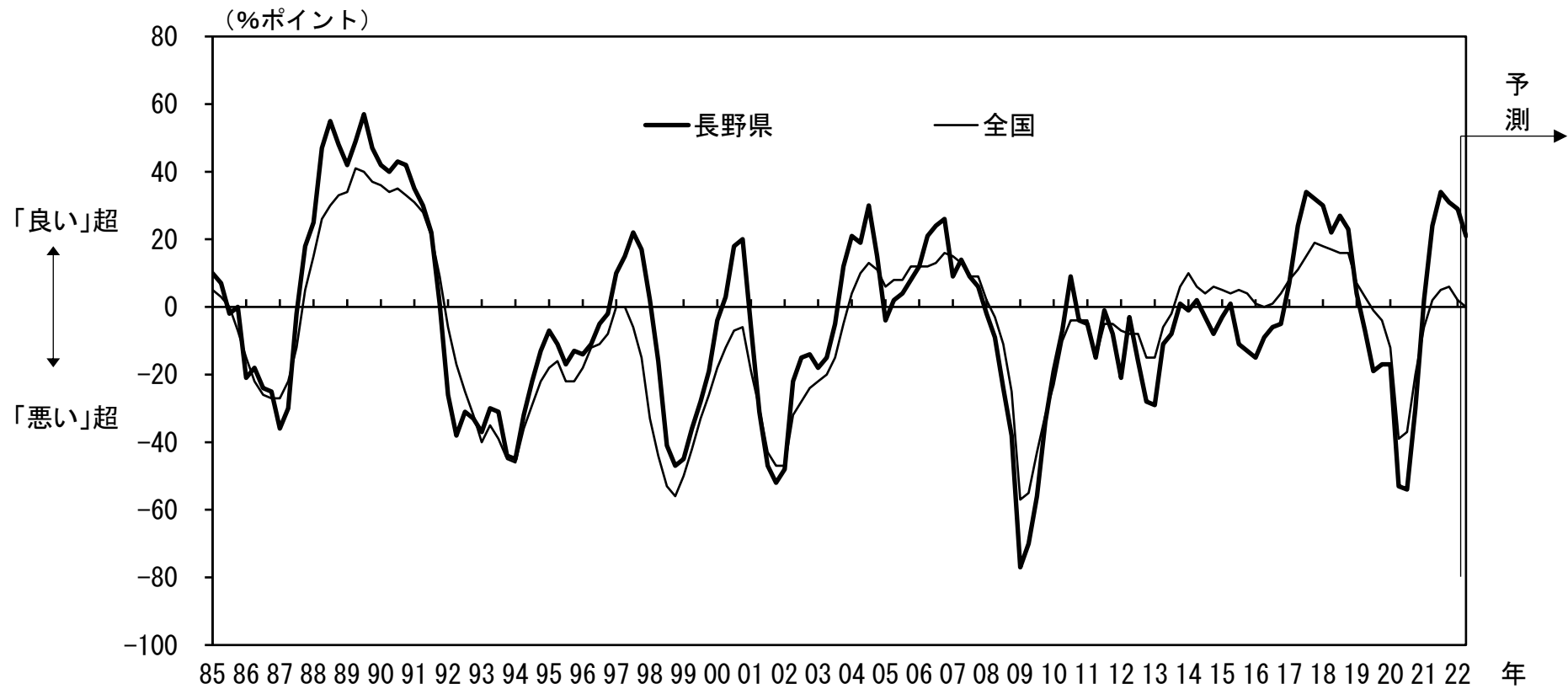


(回答社数構成比「良い」-「悪い」、%ポイント)

	21/3月	6月	9月	12月		22/3月			
				最近	先行き	最近	変化幅	先行き	変化幅
長野県	-8	4	9	10	9	13	3	9	-4
全国	-8	-3	-2	2	0	0	-2	-3	-3

# 1. 業況判断D. I. (製造業)

製造業の業況感は、高水準横ばい圏内で推移している。



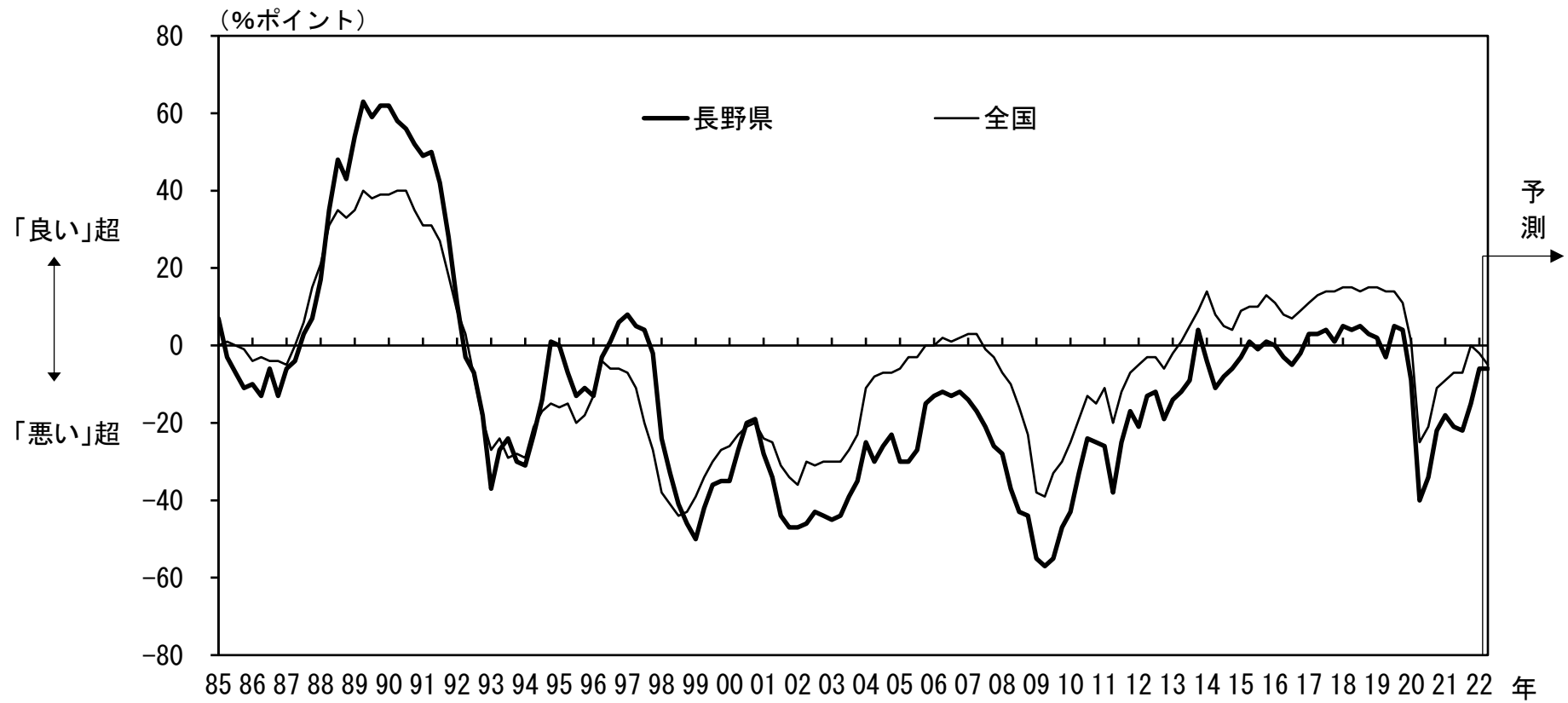
# 1. 業況判断D. I. (製造業)

(回答社数構成比「良い」-「悪い」、%ポイント)

	有効回答社数	21/3月	6月	9月	12月		22/3月			
					最近	先行き	最近	変化幅	先行き	変化幅
製造業計	124	2	24	34	31	24	29	- 2	21	- 8
電気機械	26	19	54	58	62	54	54	- 8	27	- 27
はん用・生産用・業務用機械	35	11	47	60	54	40	45	- 9	46	1
生産用機械	15	15	50	64	50	50	27	- 23	40	13
業務用機械	13	13	53	64	64	36	69	5	54	- 15
輸送用機械	10	30	30	40	30	20	30	0	30	0
食料品	13	- 22	- 14	7	0	7	7	7	8	1
金属製品	8	25	25	38	0	12	12	12	38	26
非鉄金属	6	- 16	33	50	16	33	33	17	33	0
石油・石炭製品	6	0	0	- 16	- 16	- 50	- 16	0	- 67	- 51
全 国		- 6	2	5	6	4	2	- 4	0	- 2

# 1. 業況判断D. I. (非製造業)

非製造業の業況感は、改善している。

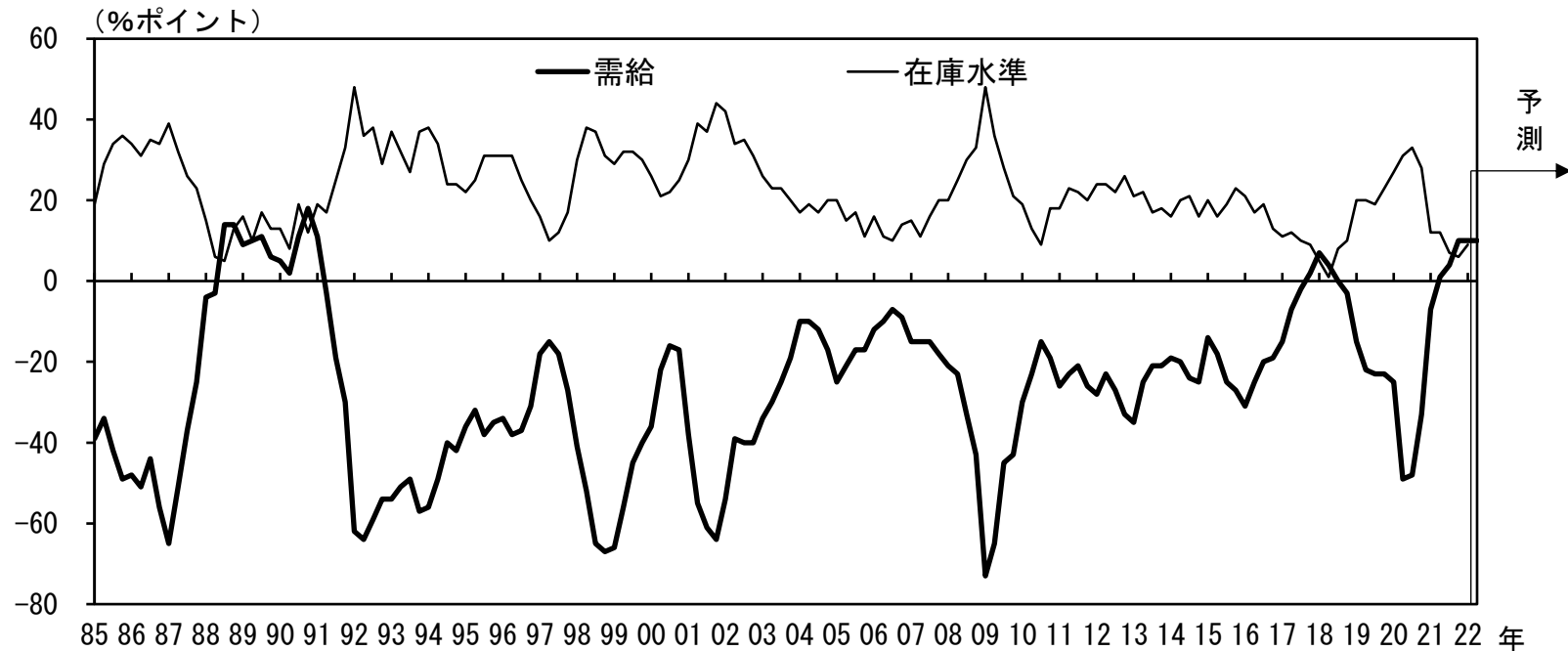


# 1. 業況判断D. I. (非製造業)

(回答社数構成比「良い」-「悪い」、%ポイント)

	有効回答社数	21/3月	6月	9月	12月		22/3月			
					最近	先行き	最近	変化幅	先行き	変化幅
非製造業計	106	- 18	- 21	- 22	- 15	- 12	- 6	9	- 6	0
建設	28	0	4	8	25	13	28	3	25	- 3
卸・小売	27	0	- 18	- 24	- 24	- 17	- 15	9	- 18	- 3
卸売	13	- 6	- 7	- 7	- 7	0	- 8	- 1	- 7	1
小売	14	8	- 29	- 43	- 43	- 36	- 22	21	- 29	- 7
運輸	9	- 33	- 33	- 22	- 22	- 11	- 22	0	- 11	11
宿泊・飲食サービス	6	- 78	- 88	- 100	- 63	- 50	- 66	- 3	- 50	16
情報通信	12	- 18	- 27	- 18	- 27	- 18	- 9	18	- 9	0
対事業所サービス	5	- 20	- 20	- 20	- 20	- 20	- 20	0	- 20	0
対個人サービス	6	- 57	- 57	- 72	- 57	- 43	- 50	7	- 33	17
全 国		- 9	- 7	- 7	0	- 2	- 2	- 2	- 5	- 3

## 2. 製商品需給・在庫水準判断D. I. (製造業、長野県)

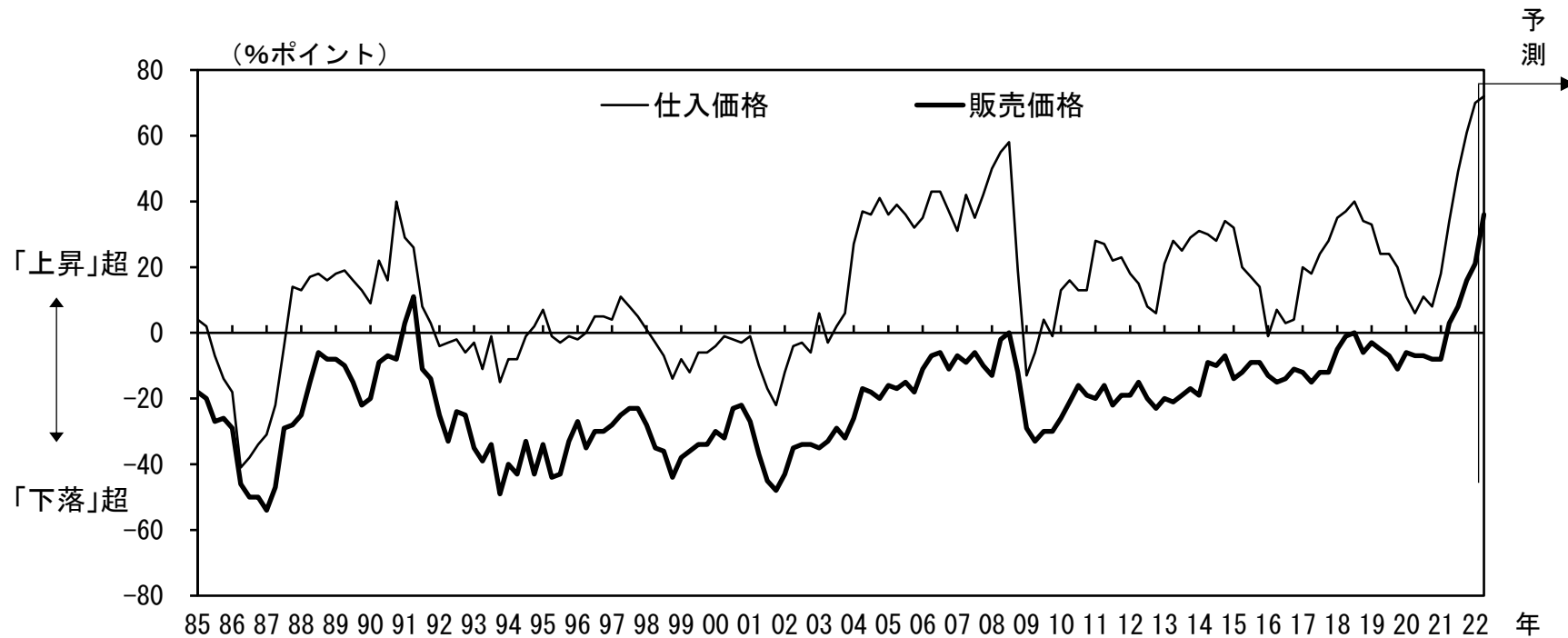


(回答社数構成比、%ポイント)

	21/3月	6月	9月	12月		22/3月			
				最近	先行き	最近	変化幅	先行き	変化幅
国内での製商品需給判断D. I. (「需要超過」 - 「供給超過」)	- 7	1	4	10	11	10	0	10	0
製商品在庫水準判断D. I. (「過大」 - 「不足」)	12	12	7	6	—	9	3	—	—



### 3. 仕入・販売価格判断D. I. (製造業、長野県)



(回答社数構成比、%ポイント)

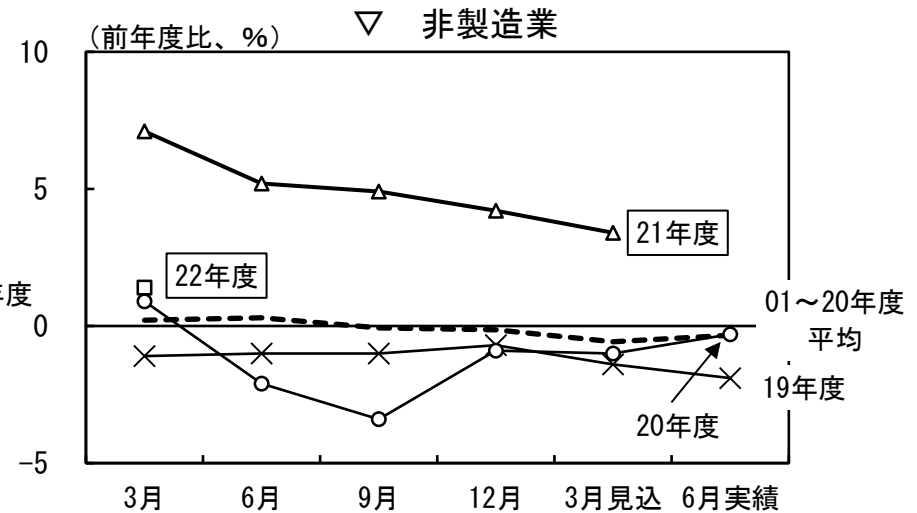
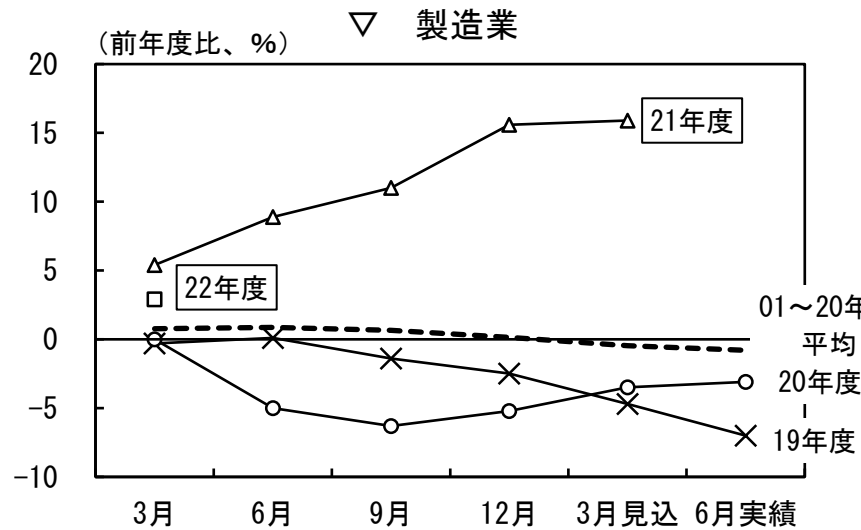
	21/3月	6月	9月	12月		22/3月			
				最近	先行き	最近	変化幅	先行き	変化幅
仕入価格判断D. I. (「上昇」 - 「下落」)	18	34	49	61	61	70	9	72	2
販売価格判断D. I. (「上昇」 - 「下落」)	- 8	3	8	16	22	21	5	36	15

# 4. 売上高

(前年度比、%)

	20年度	21年度 (実績見込み)	22年度 (計画)
製造業	- 3.1	15.9 < 0.2 >	2.9 —
内需	- 7.3	10.4 < - 1.0 >	4.7 —
輸出	2.3	22.1 < 1.4 >	1.1 —
非製造業	- 0.3	3.4 < - 0.6 >	1.4 —
全産業	- 2.2	12.1 < 0.0 >	2.5 —
全国	- 7.8	4.3 < 0.4 >	2.1 —

(注) < >内は前回調査 (21/12月) 比修正率。

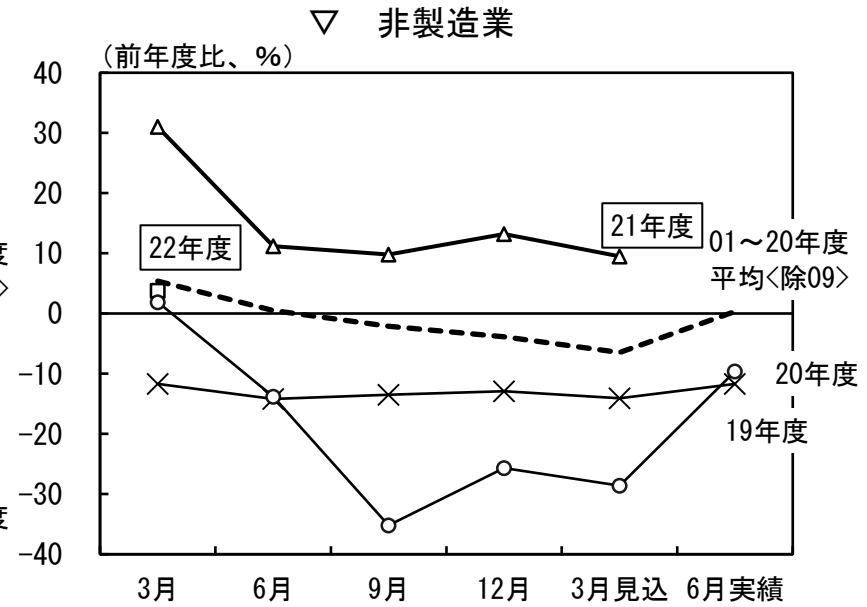
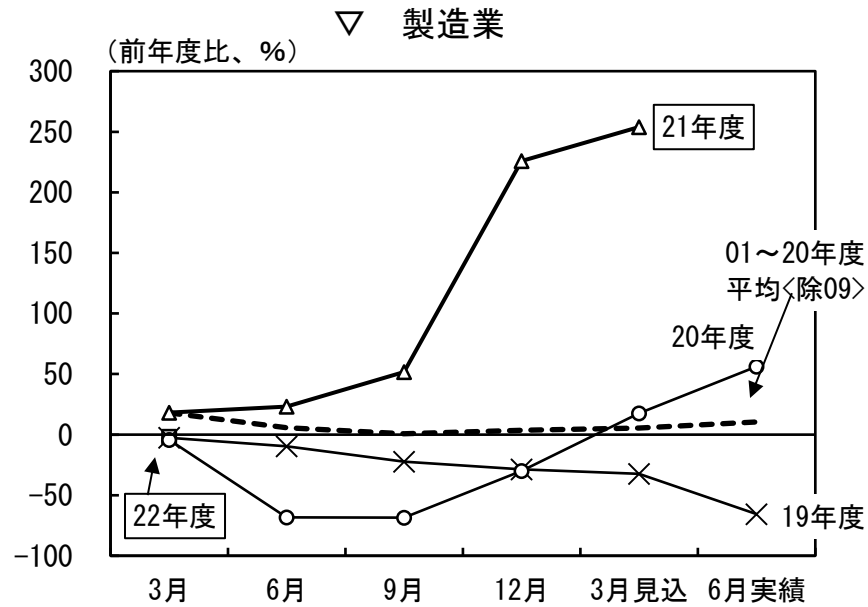


## 5. 経常利益

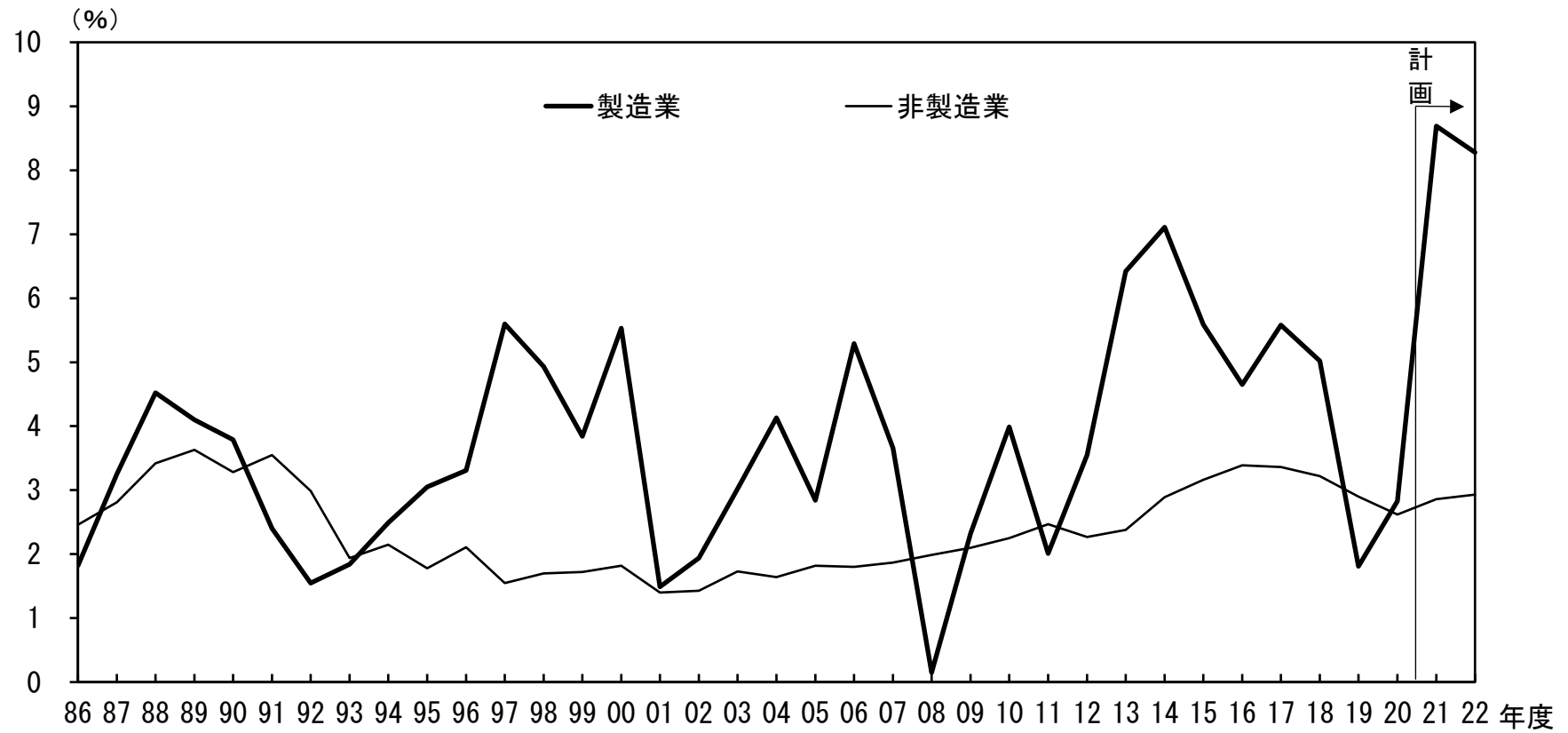
(前年度比、%)

	20年度	21年度 (実績見込み)	22年度 (計画)
製造業	56.2	253.9 < 8.2 >	- 1.8
非製造業	- 9.6	9.5 < - 0.6 >	3.8
全産業	27.8	179.2 < 7.0 >	- 1.2
全国	- 20.1	32.0 < 4.0 >	- 0.9

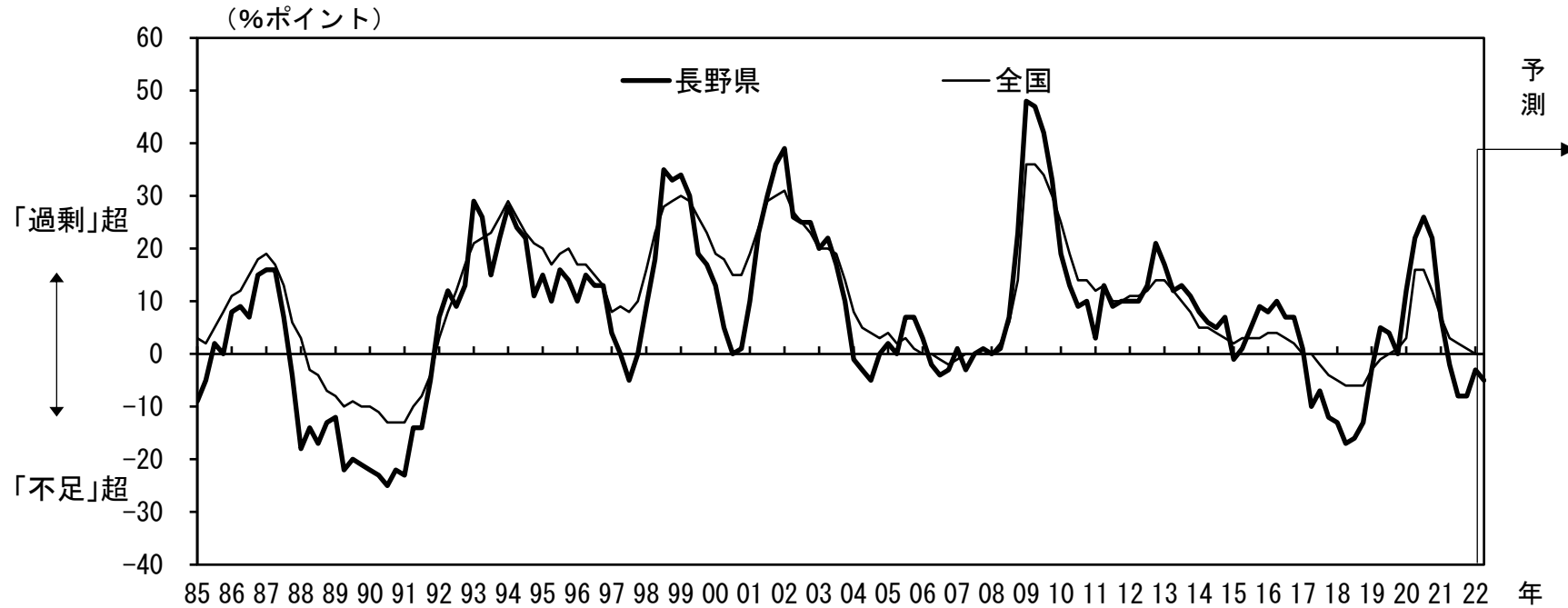
(注) < >内は前回調査(21/12月)比修正率。



## 6. 売上高経常利益率（長野県）



## 7. 生産・営業用設備判断D. I. (製造業)



(回答社数構成比「過剰」-「不足」、%ポイント)

	21/3月	6月	9月	12月		22/3月			
				最近	先行き	最近	変化幅	先行き	変化幅
長野県	7	-2	-8	-8	-8	-3	5	-5	-2
全国	7	3	2	1	-1	0	-1	0	0

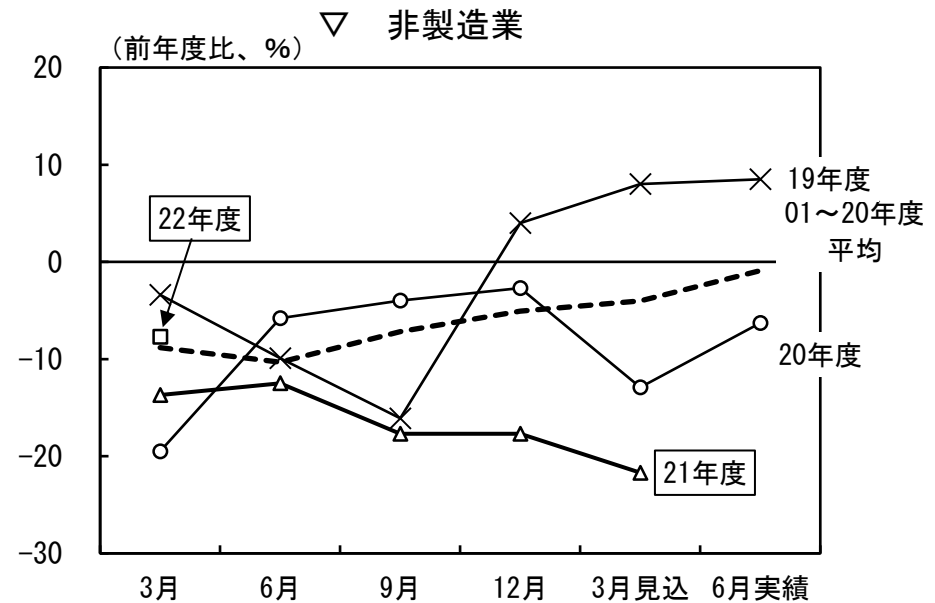
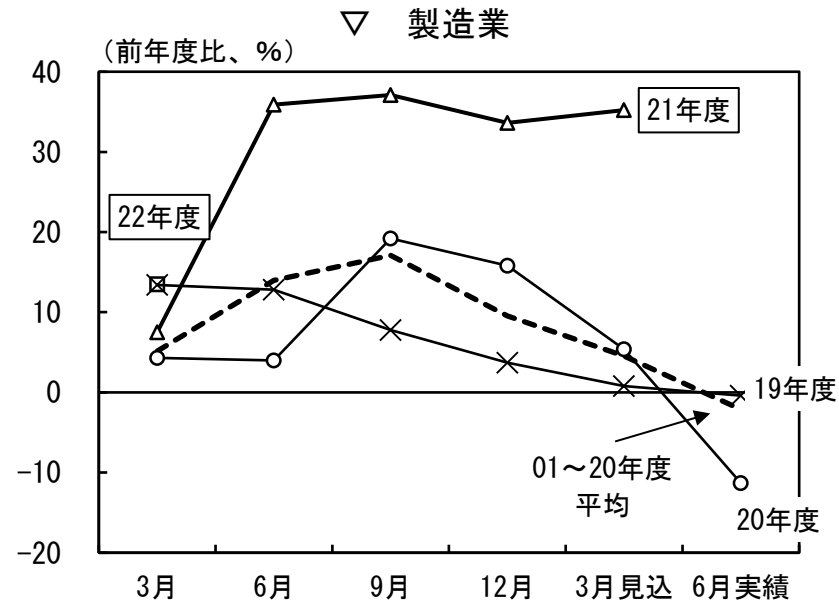
## 8. 設備投資

(前年度比、%)

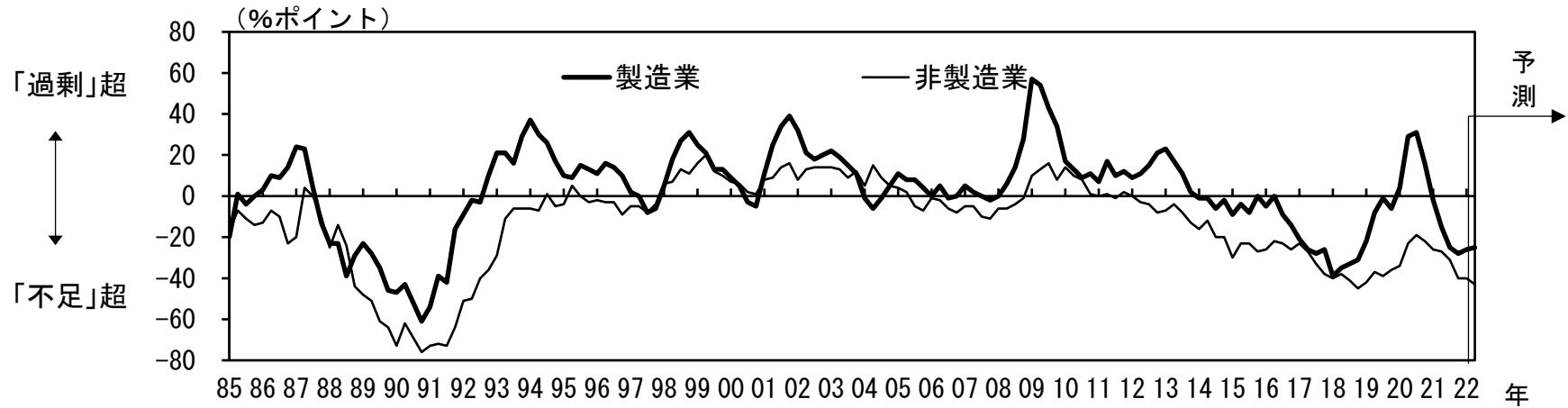
	20年度	21年度 (実績見込み)	22年度 (計画)
製造業	- 11.3	35.2 < 0.2 >	13.5 —
非製造業	- 6.3	- 21.7 < - 4.6 >	- 7.7 —
全産業	- 10.4	23.4 < - 0.5 >	10.7 —
全国	- 8.5	4.6 < - 3.2 >	0.8 —

(注1) < >内は前回調査(21/12月)比修正率。

(注2) 09年度以降はリース会計適用後のベース(以下、同じ)。



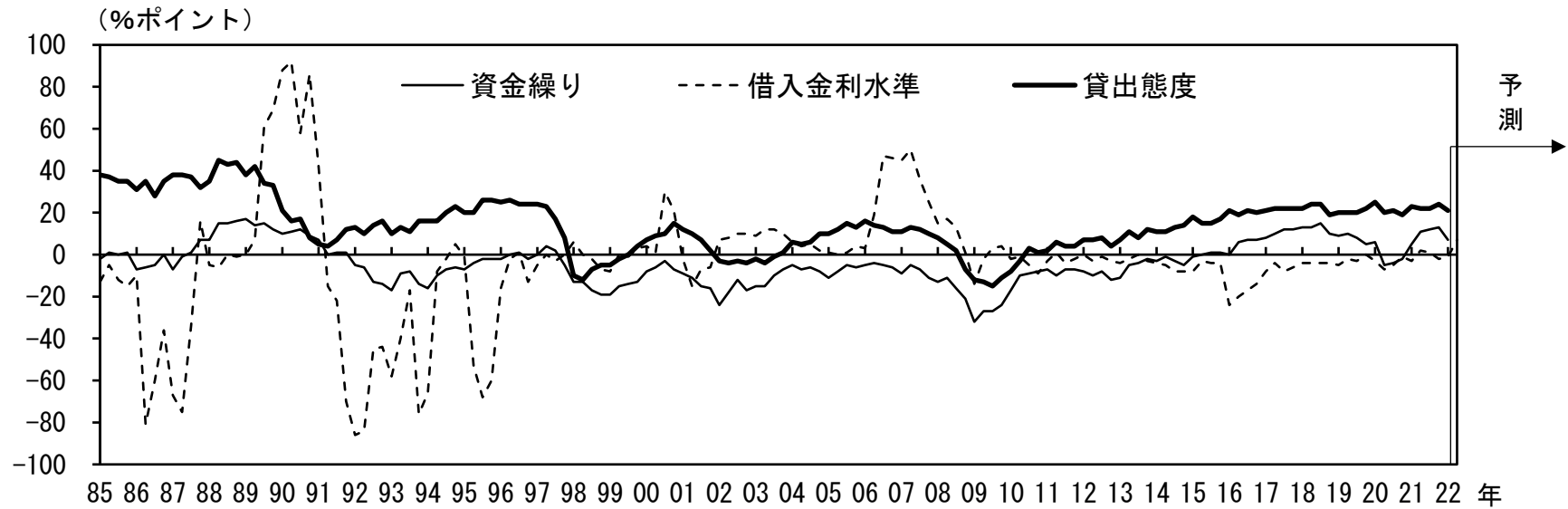
## 9. 雇用人員判断D. I. (長野県)



(回答社数構成比「過剰」-「不足」、%ポイント)

	21/3月	6月	9月	12月		22/3月			
				最近	先行き	最近	変化幅	先行き	変化幅
製造業	- 2	- 15	- 25	- 28	- 24	- 26	2	- 25	1
非製造業	- 26	- 27	- 31	- 40	- 43	- 40	0	- 43	- 3
全産業	- 13	- 20	- 28	- 33	- 33	- 33	0	- 33	0
全国	- 12	- 14	- 17	- 21	- 24	- 24	- 3	- 26	- 2

# 10. 企業金融関連判断D. I. (長野県)



(回答社数構成比、%ポイント)

	21/3月	6月	9月	12月		22/3月			
				最近	先行き	最近	変化幅	先行き	変化幅
資金繰り判断D. I. (「楽である」 - 「苦しい」)	5	11	12	13	—	7	- 6	—	—
全国	9	11	11	12	—	10	- 2	—	—
借入金利水準判断D. I. (「上昇」 - 「低下」)	- 3	2	1	- 2	4	- 1	1	7	8
全国	- 1	0	0	0	5	3	3	11	8
金融機関の貸出態度判断D. I. (「緩い」 - 「厳しい」)	23	22	22	24	—	21	- 3	—	—
全国	18	18	18	18	—	17	- 1	—	—



## 【参考】業況判断の選択肢別社数構成比

	(製造業) (%)		
21/12月 (前回)	良い 41	さほど 良くない 49	悪い 10
22/3月 (今回)	良い 38	さほど 良くない 53	悪い 9
22/6月 (予測)	良い 31	さほど 良くない 59	悪い 10

	(非製造業) (%)		
21/12月 (前回)	良い 14	さほど 良くない 57	悪い 29
22/3月 (今回)	良い 18	さほど 良くない 58	悪い 24
22/6月 (予測)	良い 12	さほど 良くない 70	悪い 18