

本稿は、公表の2営業日前までに利用可能であった情報をもとに記述しています。

2026年5月15日
日本銀行水戸事務所

茨城県金融経済概況

【要 旨】

県内景気は、一部に弱めの動きもみられるが、緩やかに回復している。

主要支出項目等をみると、個人消費は、物価上昇の影響がみられるものの、緩やかに増加している。住宅投資は、弱い動きとなっている。公共投資は、横ばい圏内の動きとなっている。設備投資は、3月企業短期経済観測調査結果(茨城県)では、2025年度は前年度を上回る見込みであり、2026年度も前年度を上回る計画となっている。生産は、横ばい圏内の動きとなっている。雇用・所得環境は、改善している。

なお、金融面をみると、預金、貸出ともに増加した。貸出約定平均金利は上昇した。

【各 論】

1. 個人消費

3月の百貨店・スーパー販売額は、前年を下回った一方、家電販売額は、前年を上回った。4月の乗用車新車登録台数は、前年を上回った。2月の延べ宿泊者数は、前年を上回った。

2. 住宅投資

3月の新設住宅着工戸数は、分譲が前年を上回ったものの、持家、貸家系が前年を下回ったことから、全体でも前年を下回った。

3. 公共投資

3月の公共工事請負金額は、前年を下回った。

4. 設備投資

3月企業短期経済観測調査結果(茨城県)をみると、2025年度は前年度を上回る見込みであり、2026年度も前年度を上回る計画となっている。

5. 生産

2月の鉱工業生産指数(季節調整済)は、前月を下回った。

6. 雇用・所得環境

雇用・所得環境は、2月の常用労働者数は前年を下回った一方、一人平均現金給与総額は前年を上回った。この間、3月企業短期経済観測調査結果(茨城県)の雇用人員判断 D.I.(全産業)は、 $\Delta 38\%$ ポイントの「不足」超となった。

7. 物価

3月の水戸市の消費者物価指数(生鮮食品を除く総合)前年比は、 $+1.8\%$ と前年を上回った。

8. 預金

2月末の県内金融機関の預金残高(末残)は、前年を上回った。

9. 貸出

2月末の県内金融機関の貸出残高(末残)は、前年を上回った。

10. 貸出約定平均金利

2月末の県内金融機関の貸出約定平均金利(ストックベース<総合>)は、前月を上回った。

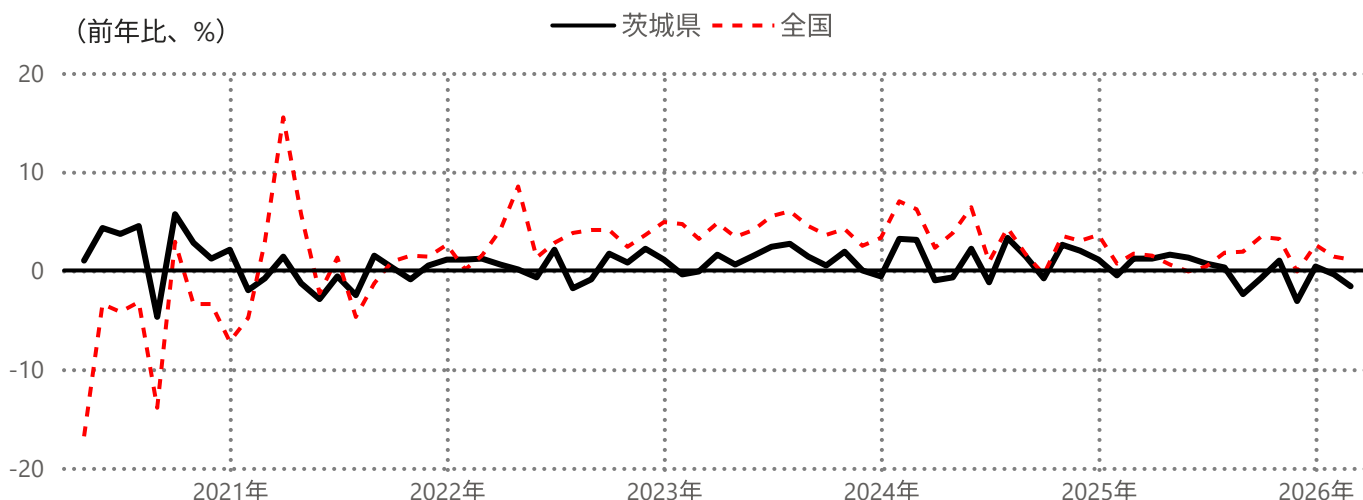
以上

【図表】実体経済

(1) 個人消費

▽百貨店・スーパー販売額（既存店）

（前年比、%）

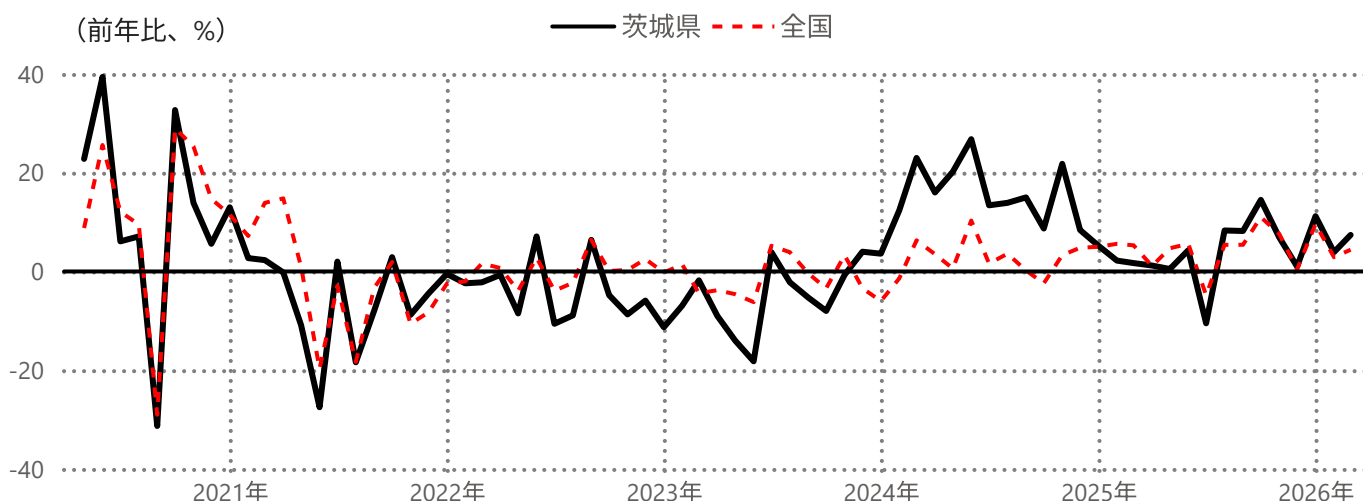


（出所）経済産業省「商業動態統計」

（注）直近値は2026年3月

▽家電大型専門店販売額

（前年比、%）



（出所）経済産業省「商業動態統計」

（注）直近値は2026年3月

▽乗用車新車登録台数

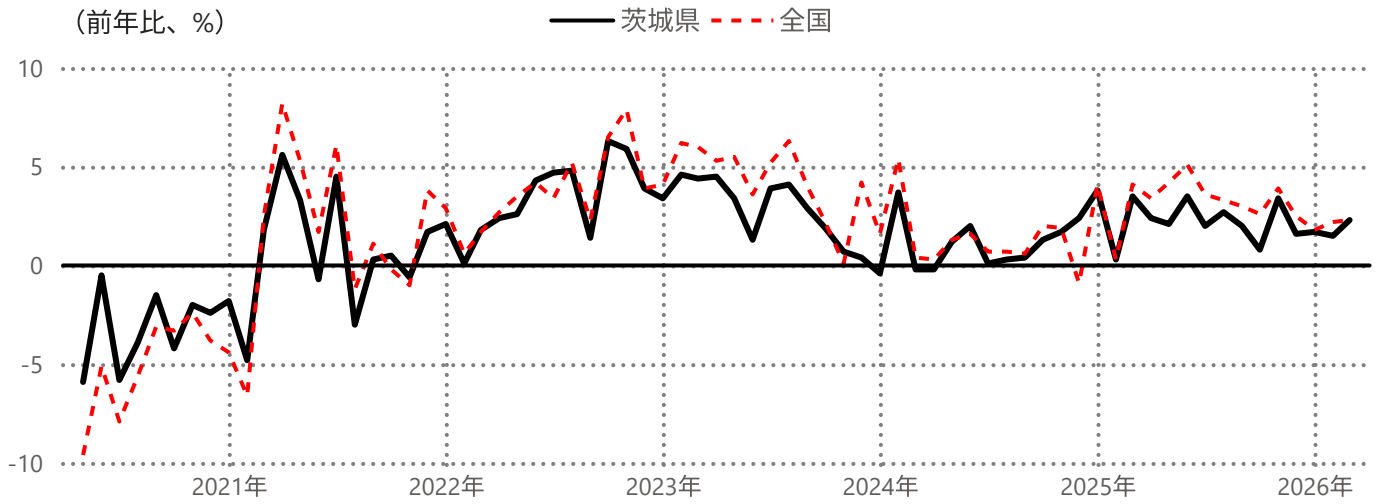
（前年比、%）



（出所）茨城県自動車販売店協会、日本自動車販売協会連合会「新車登録台数」、
全国軽自動車協会連合会「軽四輪車新車販売」

（注）直近値は2026年4月

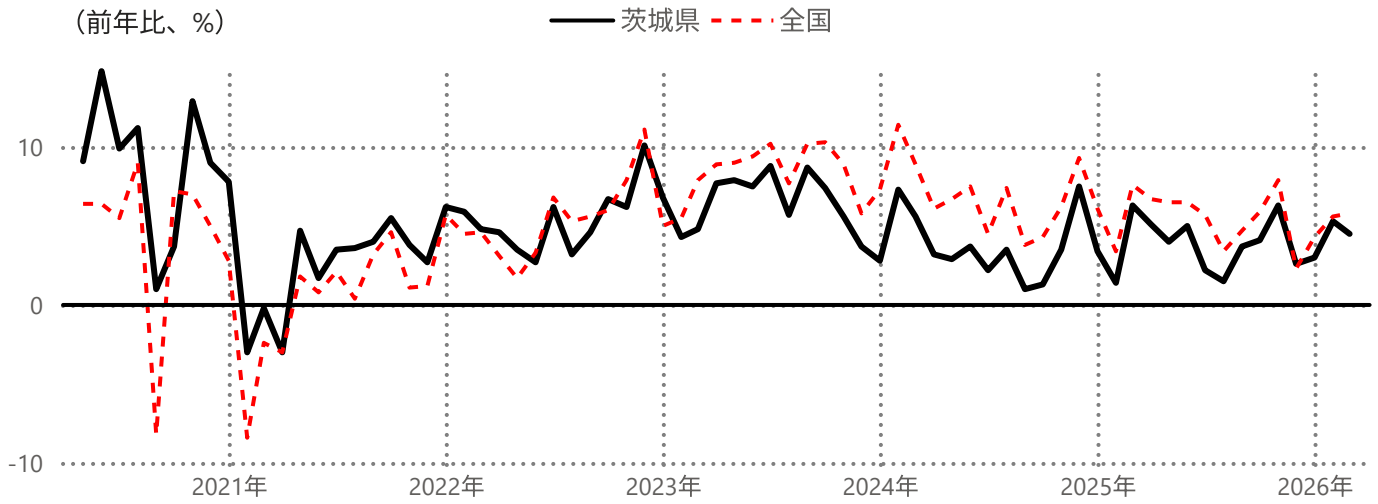
▽コンビニエンスストア販売額



(出所) 経済産業省「商業動態統計」

(注) 直近値は2026年3月

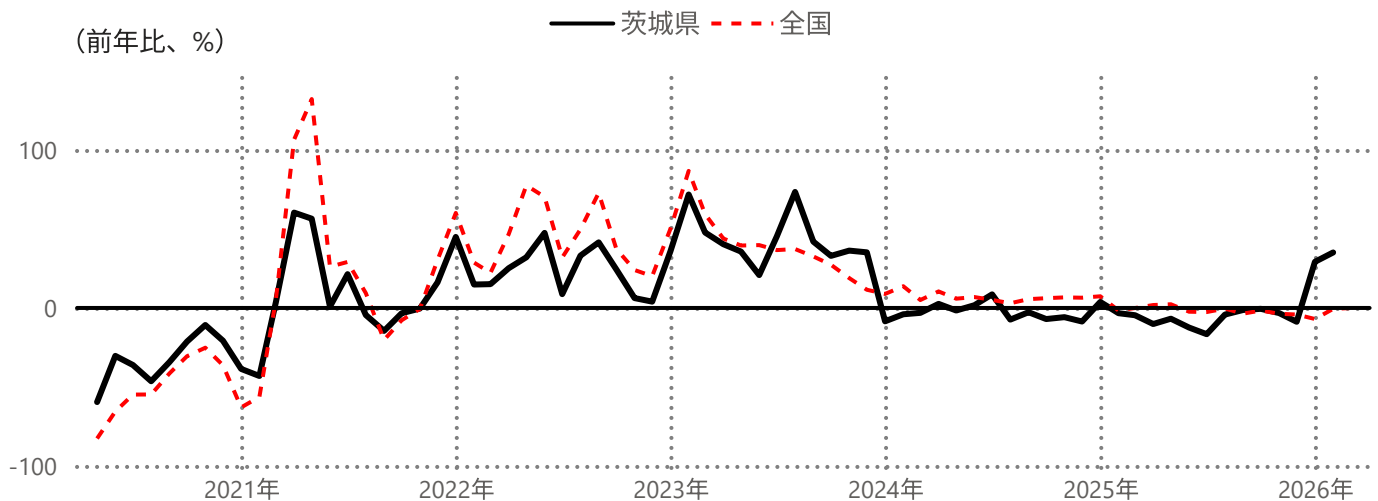
▽ドラッグストア販売額



(出所) 経済産業省「商業動態統計」

(注) 直近値は2026年3月

▽延べ宿泊者数

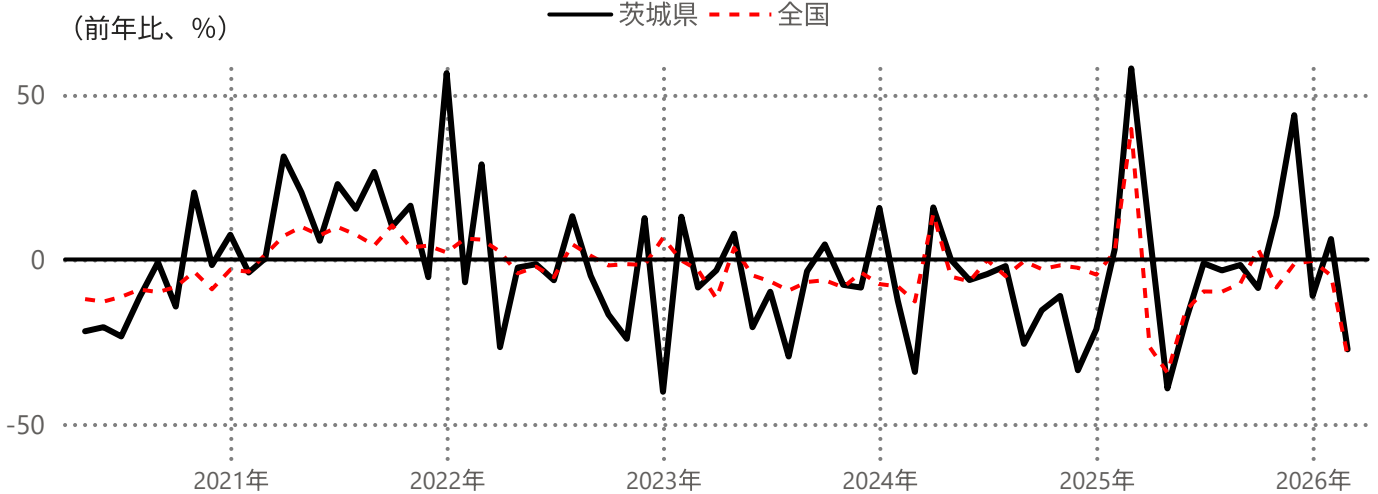


(出所) 観光庁「宿泊旅行統計調査」

(注) 茨城県の直近値は2026年2月、全国の直近値は2026年3月

(2) 住宅投資

▽新設住宅着工戸数

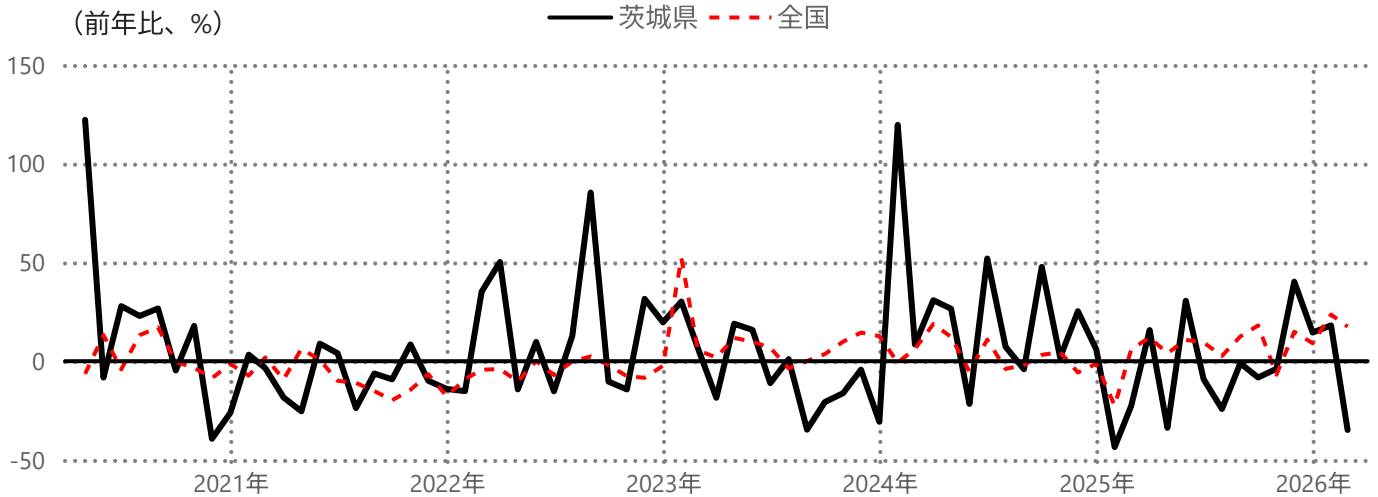


(出所) 国土交通省「建築着工統計」

(注) 直近値は2026年3月

(3) 公共投資

▽公共工事請負金額

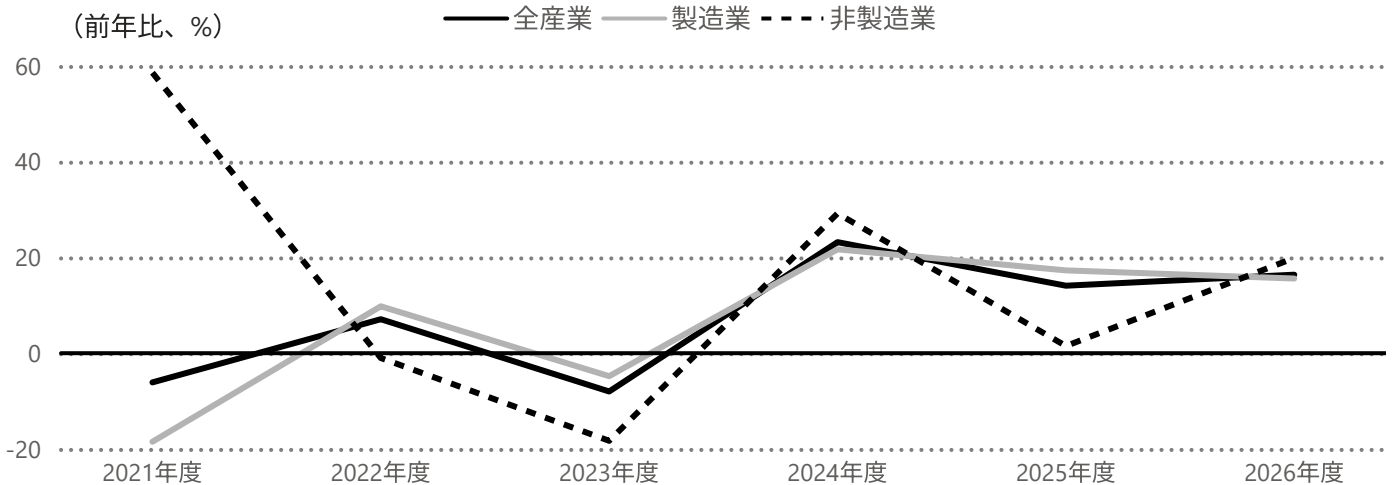


(出所) 東日本建設業保証茨城支店「茨城県内の公共工事動向」、東日本建設業保証「公共工事前払金保証統計」

(注) 直近値は2026年3月

(4) 設備投資

▽ソフトウェア・研究開発を含む設備投資額 (除く土地投資額)



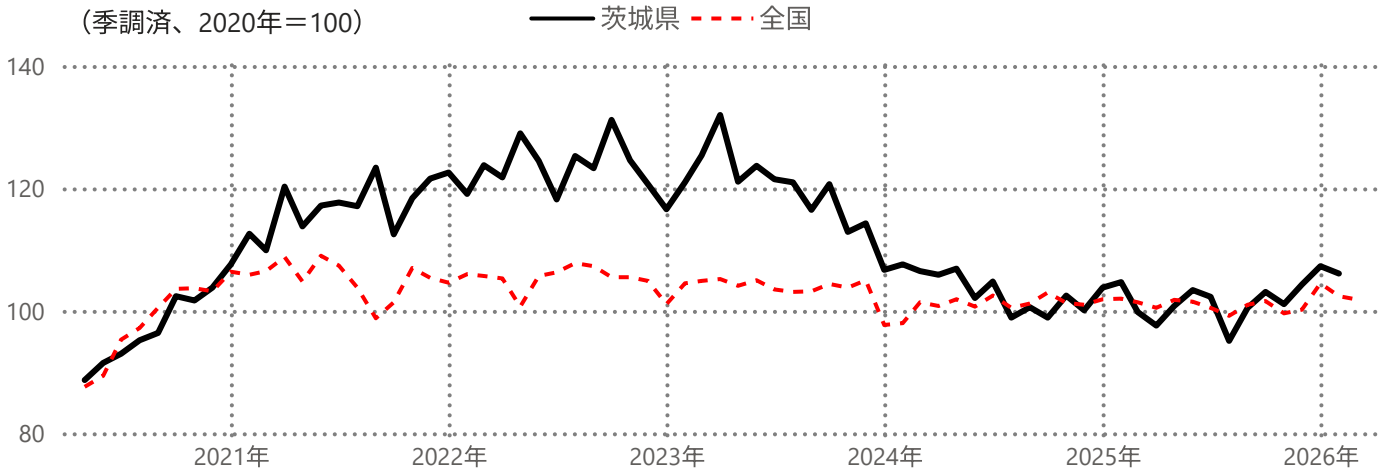
(出所) 日本銀行水戸事務所「企業短期経済観測調査 (茨城県)」

(注) 2025年度、2026年度は計画値

(5) 生産

▽鉱工業生産指数

(季調済、2020年=100)



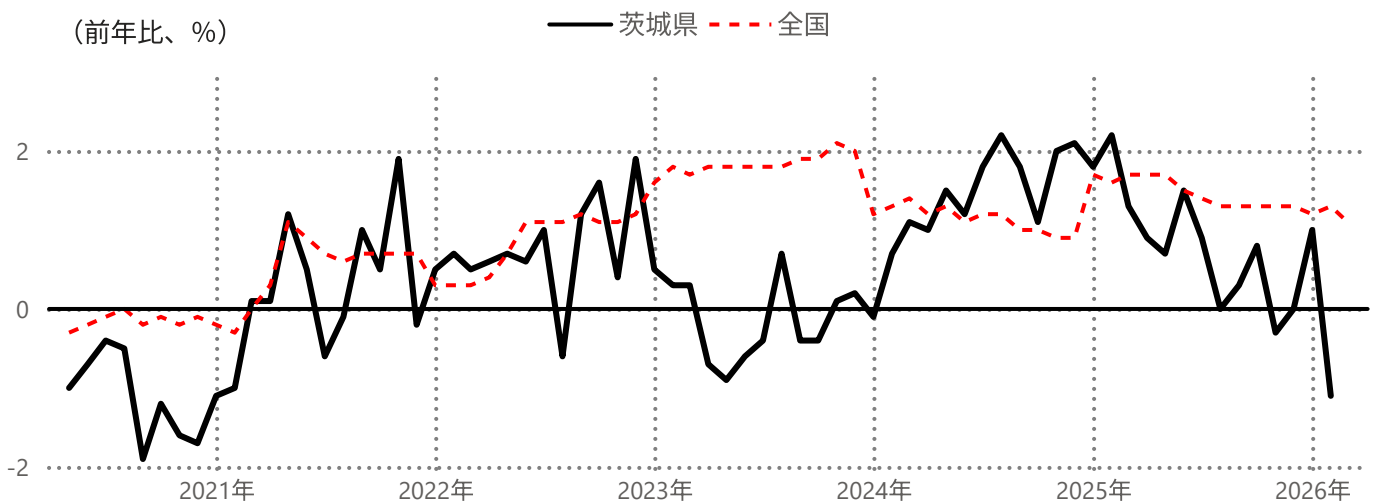
(出所) 茨城県「茨城県鉱工業指数」、経済産業省「鉱工業指数」

(注) 茨城県の直近値は2026年2月、全国の直近値は2026年3月

(6) 雇用・所得環境

▽常用労働者数

(前年比、%)

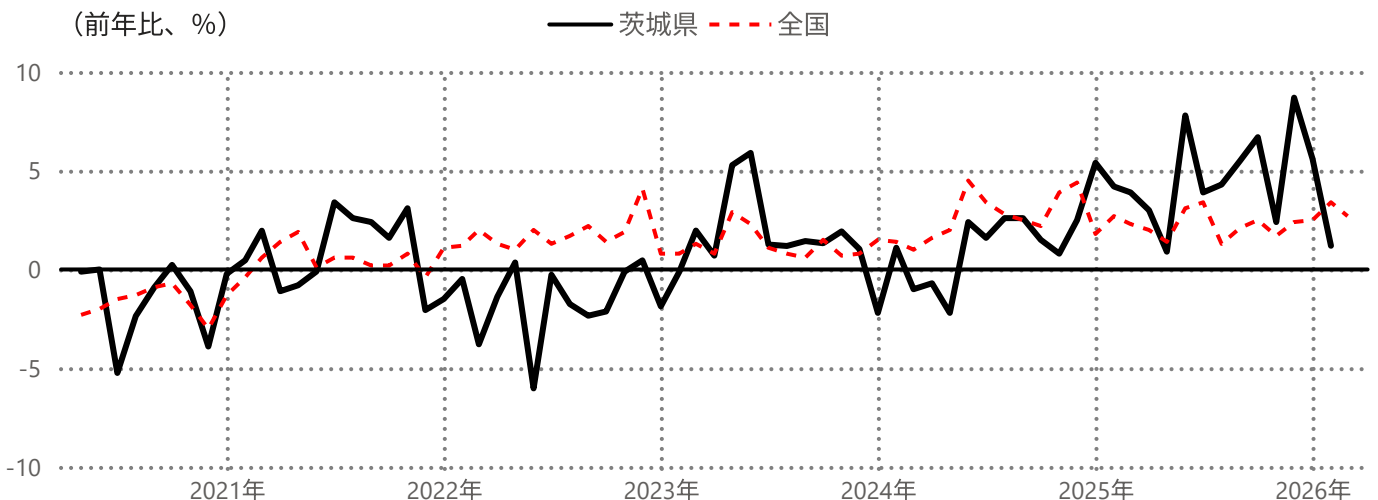


(出所) 茨城県「毎月勤労統計調査地方調査月報」、厚生労働省「毎月勤労統計調査」

(注) 茨城県の直近値は2026年2月、全国の直近値は2026年3月

▽一人平均現金給与総額

(前年比、%)



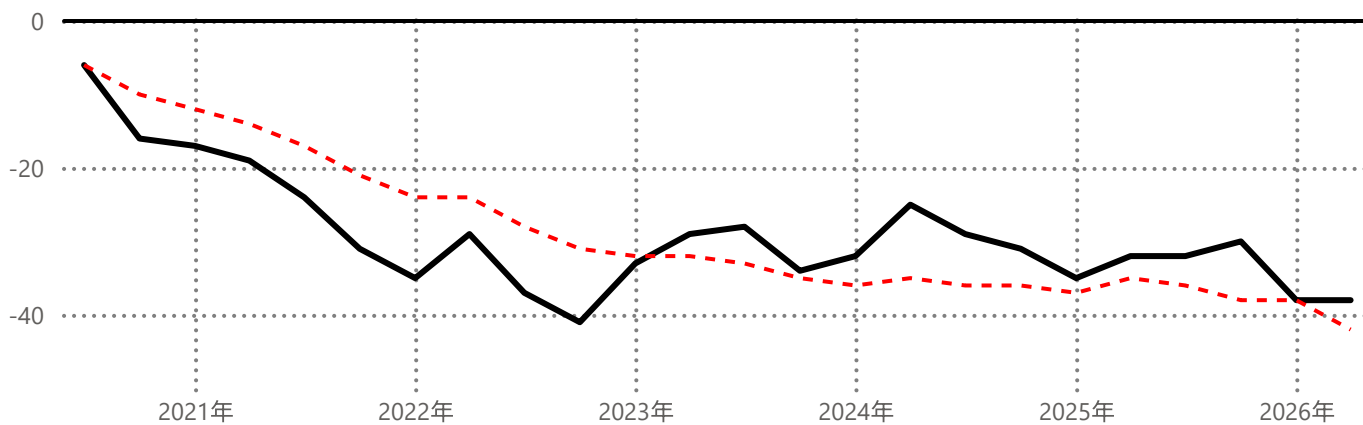
(出所) 茨城県「毎月勤労統計調査地方調査月報」、厚生労働省「毎月勤労統計調査」

(注) 茨城県の直近値は2026年2月、全国の直近値は2026年3月

▽雇用人員判断D.I.

(全産業：「過剰」－「不足」、%ポイント)

— 茨城県 - - - 全国



(出所) 日本銀行水戸事務所「企業短期経済観測調査(茨城県)」、日本銀行「全国企業短期経済観測調査」

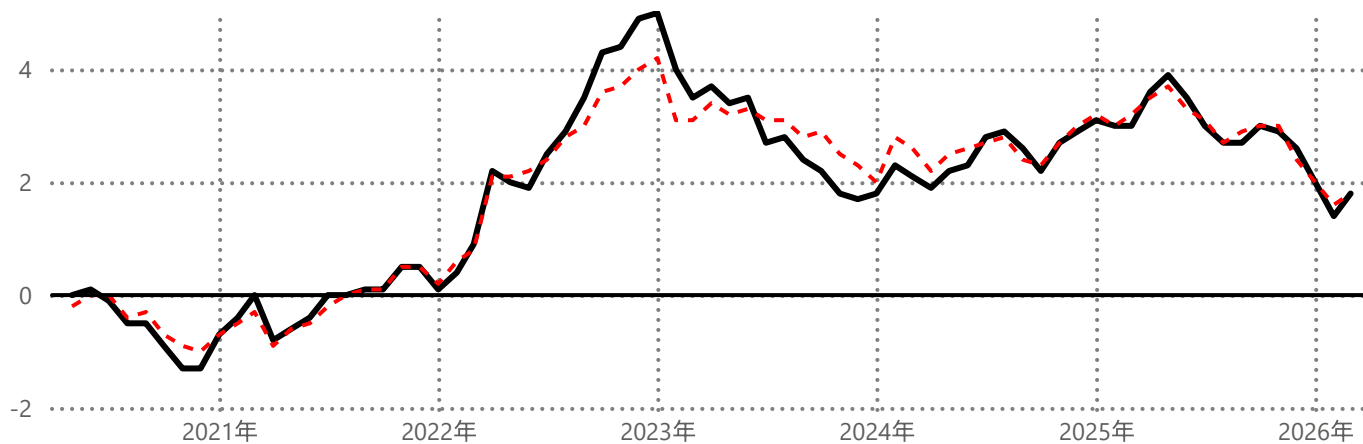
(注) 2026年2Qは予測値

(7) 物価

▽消費者物価指数(生鮮食品を除く総合)

(前年比、%)

— 水戸市 - - - 全国



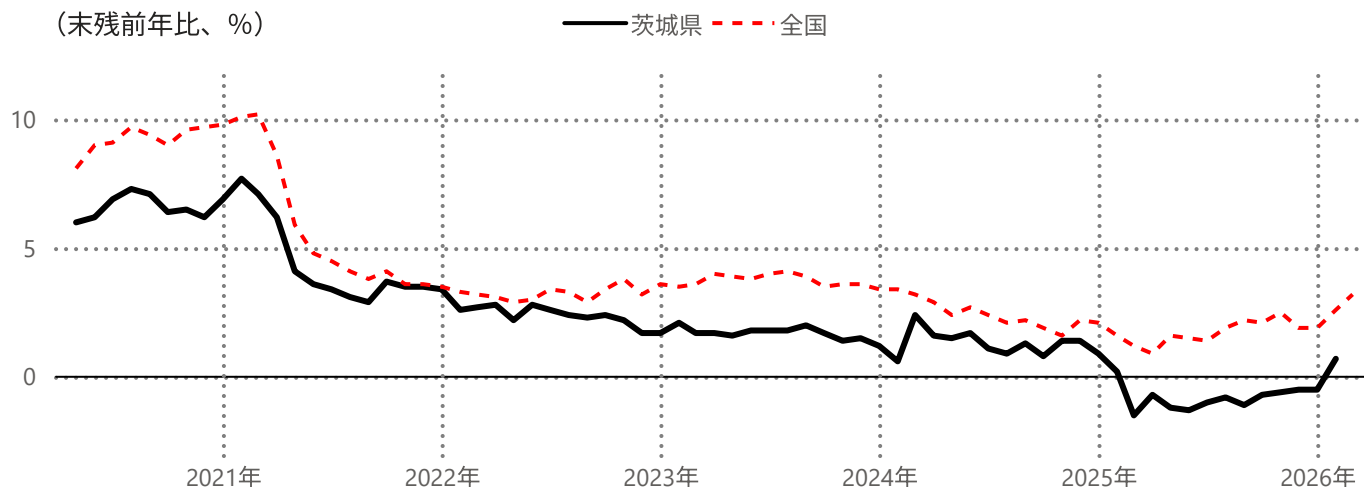
(出所) 総務省「消費者物価指数」

(注) 直近値は2026年3月

【図表】金融

(1) 預金

(末残前年比、%)

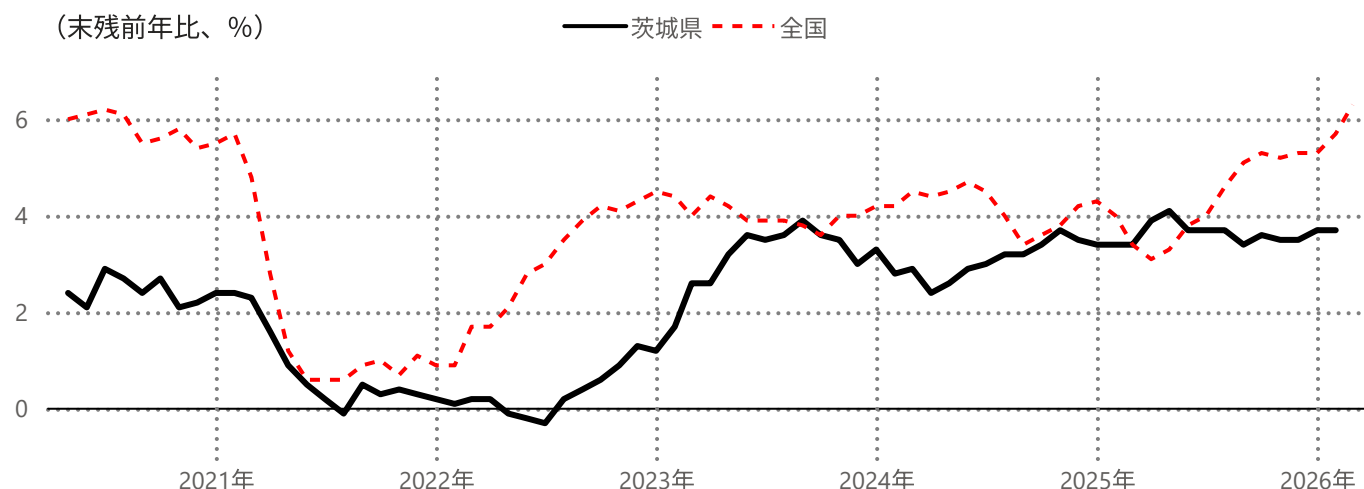


(出所) 日本銀行、日本銀行「都道府県別預金・現金・貸出金」

(注) 直近値は、全国は2026年3月、茨城県は2026年2月

(2) 貸出

(末残前年比、%)

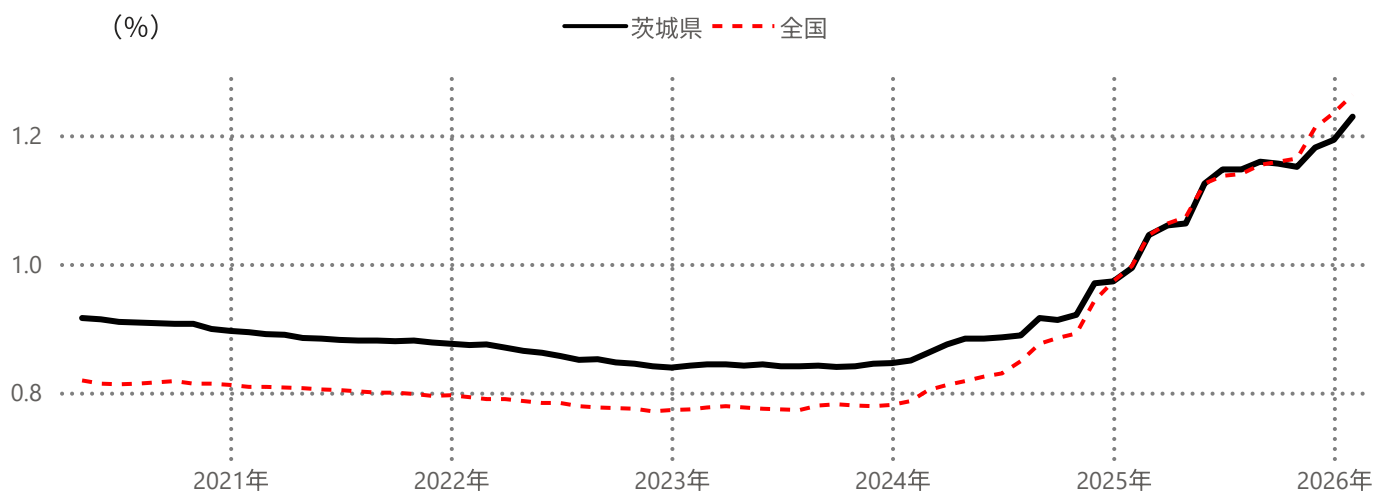


(出所) 日本銀行、日本銀行「都道府県別預金・現金・貸出金」

(注) 直近値は、全国は2026年3月、茨城県は2026年2月

(3) 貸出約定平均金利 (ストックベース<総合>)

(%)



(出所) 日本銀行、日本銀行「貸出約定平均金利の推移」

(注) 直近値は2026年2月

(4) 銀行券

(億円)

	25/7-9月	10-12月	26/1-3月	26/2月	3月	4月
発行	2,019	2,273	1,511	571	690	787
還収	118	411	181	58	67	92
発行・還収(△)超額	1,900	1,862	1,330	513	623	694

(出所) 日本銀行水戸事務所

本資料に関する問い合わせ先：日本銀行水戸事務所
TEL：029-224-2734（代表）