

本稿は、直前の営業日までに利用可能であった情報をもとに記述しています。

2016年12月7日

日本銀行水戸事務所

茨城県金融経済概況

1. 要 旨

県内景気は緩やかに回復しつつある。すなわち、住宅投資は持ち直しているほか、公共投資もこのところ持ち直しつつある。また、個人消費は一部に弱さがみられるものの、雇用・所得環境が引き続き改善するもとの、基調的には底堅さを維持している。この間、生産はこのところ持ち直しに向かう動きがみられている。

9月企業短期経済観測調査結果(茨城県)をみると、2016年度の設備投資額は、前回調査から下方修正となるものの、全産業では前年を2割弱上回る計画。

先行きについては、当面、生産面に弱さが残るとみられるが、経済対策に支えられて国内需要が増加基調をたどるもとの、海外経済も減速した状態から脱していくことなどを背景に、基調として緩やかに回復していくとみられる。

なお、金融面をみると、預金、貸出ともに増加した。貸出約定平均金利は低下した。

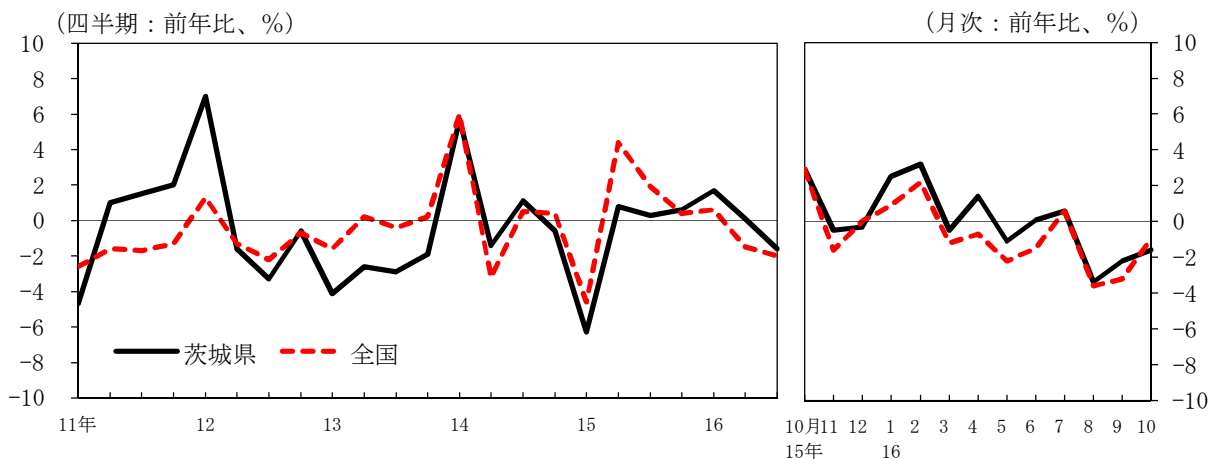
2. 実体経済

(1) 個人消費

10月の百貨店・スーパー販売額は、前半は気温が高めであったことから、主力の冬物衣料が伸び悩み、全体では3か月連続して前年を下回った。

11月は、寒さの強まりから冬物衣料品の動きが回復しているほか、身の回り品や雑貨等の動きが引き続き活発であったとの声も聞かれている。

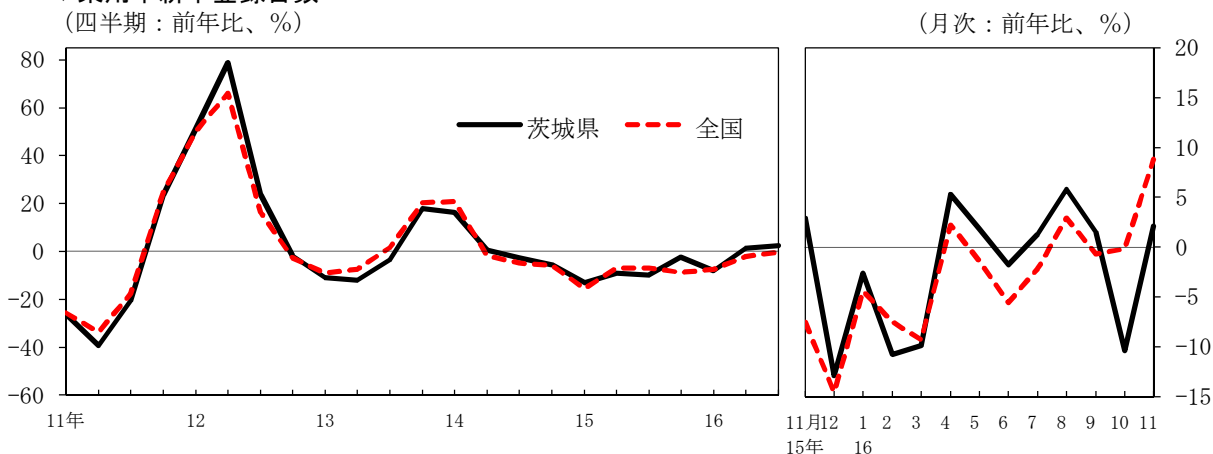
▽百貨店・スーパー販売額



(出所)経済産業省「商業動態統計」

11月の乗用車新車登録台数は、軽自動車3か月連続して前年を下回ったものの、普通・小型車が2か月振りに前年を上回ったため、全体では、2か月振りに前年を上回った。

▽乗用車新車登録台数



(出所)茨城県自動車販売店協会、日本自動車販売協会連合会「自動車登録統計情報」、
全国軽自動車協会連合会「軽自動車新車販売」

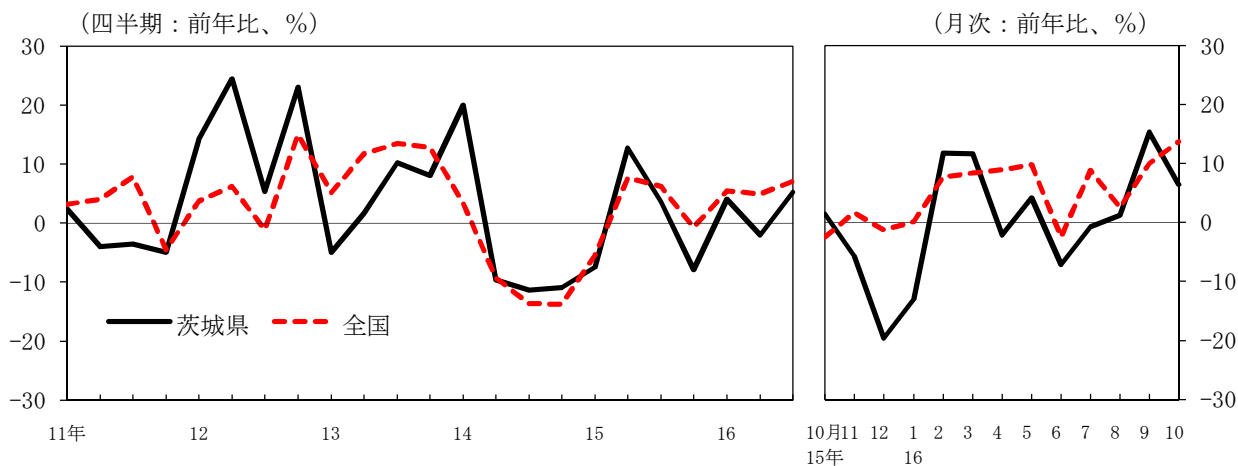
最近の家電販売状況は、白物家電は引き続き持ち直しているほか、テレビや携帯電話もこのところ好調であり、家電販売全体として底堅く推移している。

県北芸術祭の来場者は77.6万人と当初目標の30万人を大幅に上回ったほか、県内の主要観光施設の入込み状況は、ひたち海浜公園(ひたちなか市)や大洗水族館(大洗町)、竜神大吊橋(常陸太田市)などが賑わいをみせるなど、引き続き持ち直しの動きが続いている。

(2) 住宅投資

10月の新設住宅着工戸数は、持家が11か月振りに前年を下回ったほか、分譲が3か月連続して前年を下回ったものの、貸家系が2か月連続して前年を上回った。このため、全体では3か月連続して前年を上回った。

▽新設住宅着工戸数

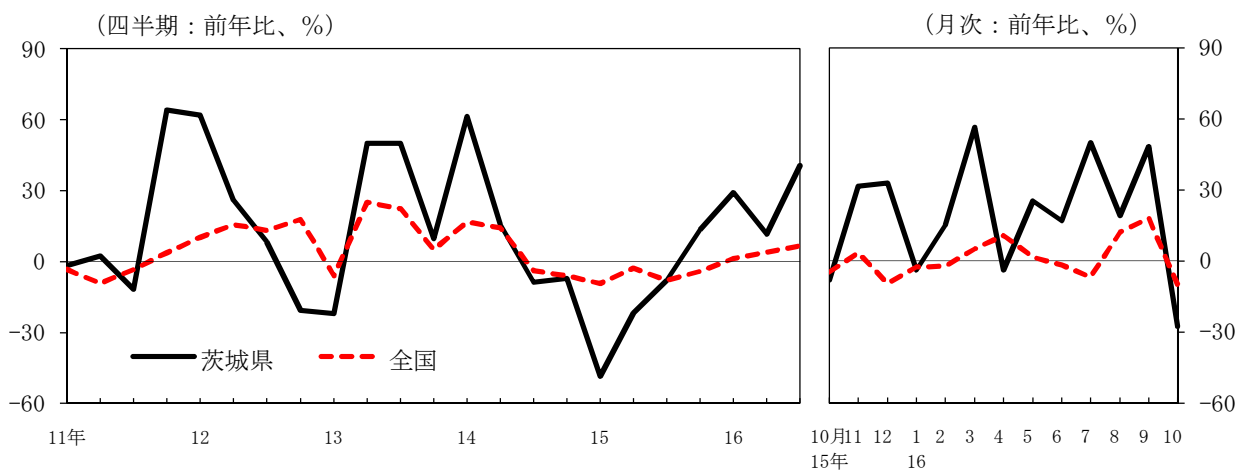


(出所)国土交通省「建築着工統計」

(3) 公共投資

10月の公共工事請負金額は、市町村が前年を上回ったものの、国・独立行政法人等・県が前年を下回り、全体では6か月振りに前年を下回った。

▽公共工事請負金額

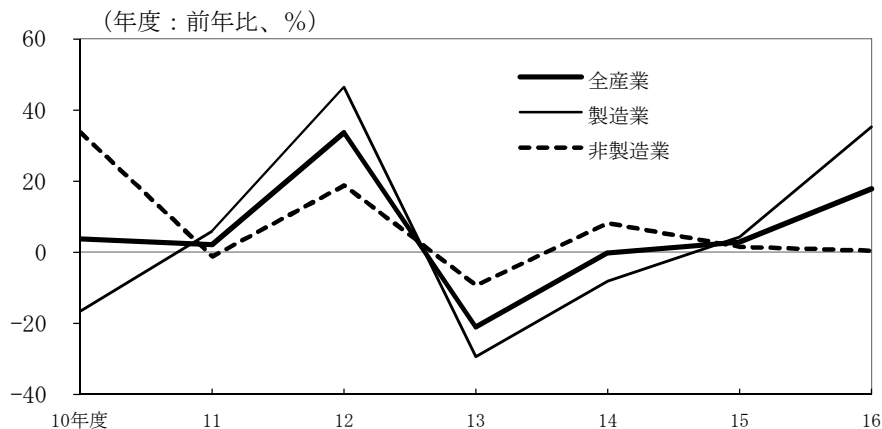


(出所)東日本建設業保証茨城支店「茨城県内の公共工事の動向」、東日本建設業保証「公共工事前払金保証統計」

(4) 設備投資

9月短観(企業短期経済観測調査)結果をみると、2016年度の設備投資額は、前回調査から製造業、非製造業とも下方修正となるものの、全産業では前年を2割弱上回る計画。

▽設備投資額



(出所)日本銀行水戸事務所

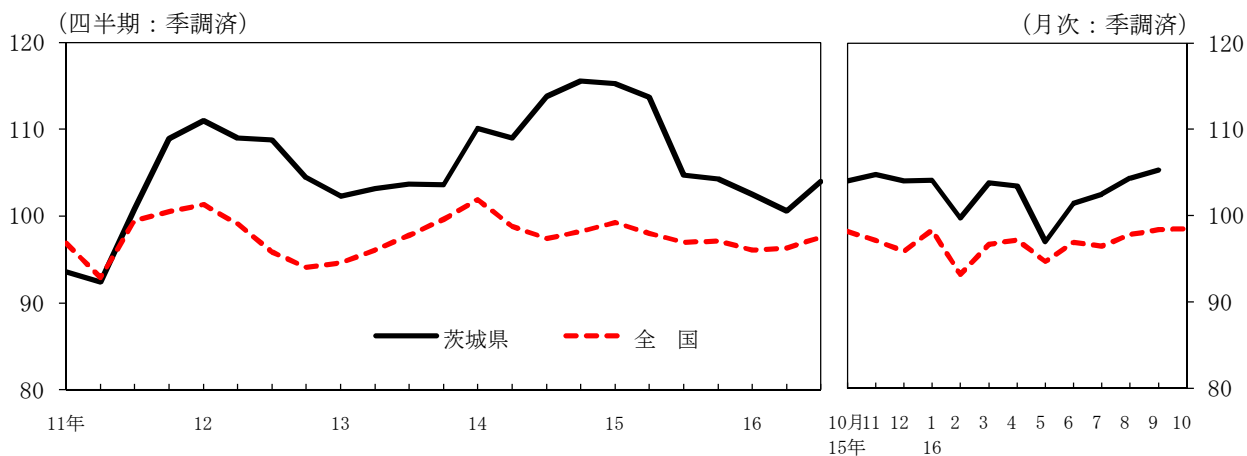
(5) 輸 出

化学や鉄鋼、生産用機械が前年を下回っていることから、全体では前年を下回った。

(6) 生 産

9月の鉱工業生産指数は、前月比(季節調整済)では、はん用機械・生産用・業務用機械や電子部品・デバイス等が低下した一方、化学や非鉄金属等が上昇し、全体では4か月連続して上昇しているなど、持ち直しに向かう動きがみられている。なお、前年同月比(原指数)でも前年を上回っている。

▽鉱工業生産指数

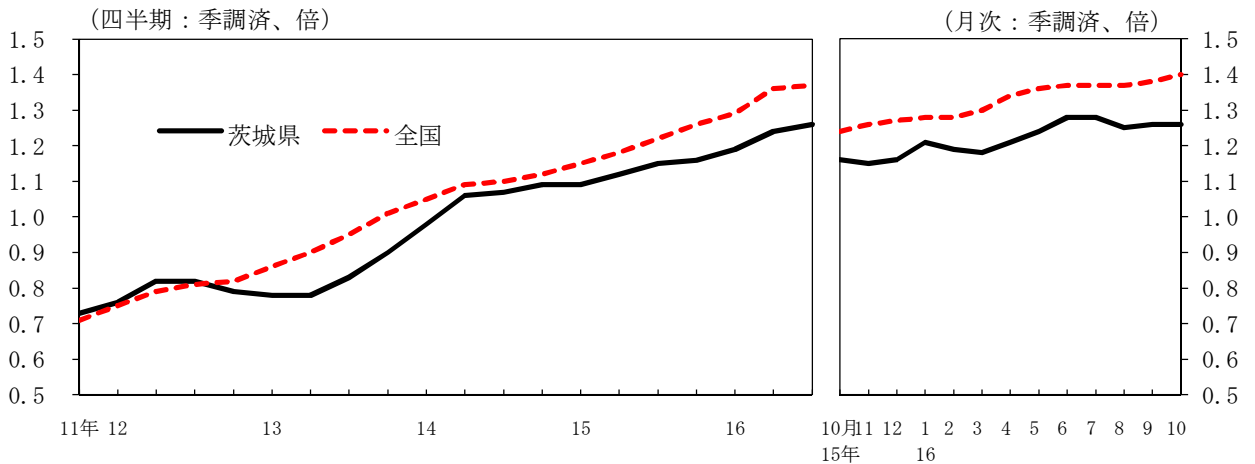


(出所)茨城県「茨城県鉱工業指数」、経済産業省「鉱工業指数統計」

(7) 雇用・所得環境

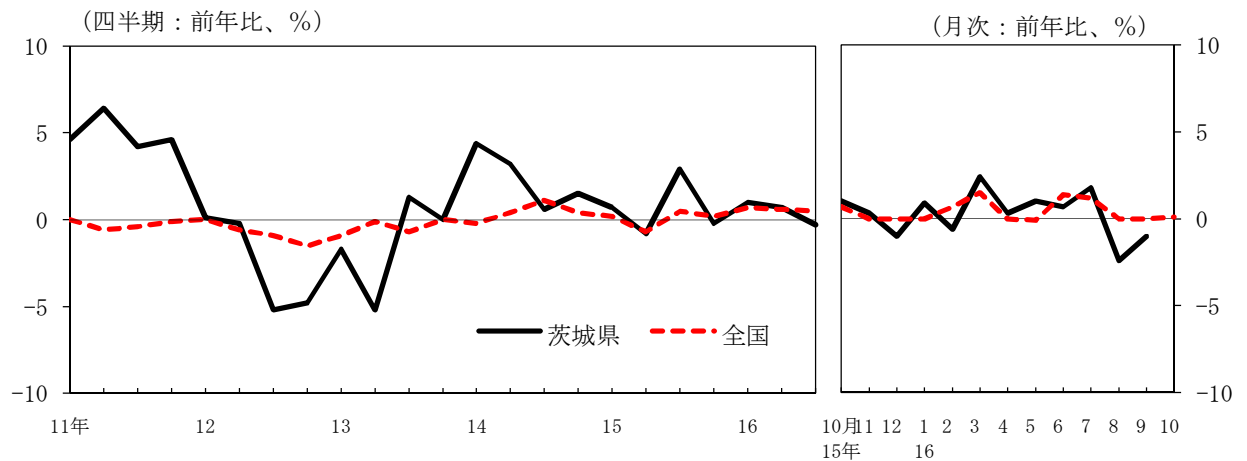
雇用環境は、10月の有効求人倍率(季節調整済)が1.26倍と前月に比べ横ばいとなった。
 所得環境は、9月の一人平均現金給与総額が前年を下回った一方、一人平均所定外労働時間は前年を上回った。

▽有効求人倍率



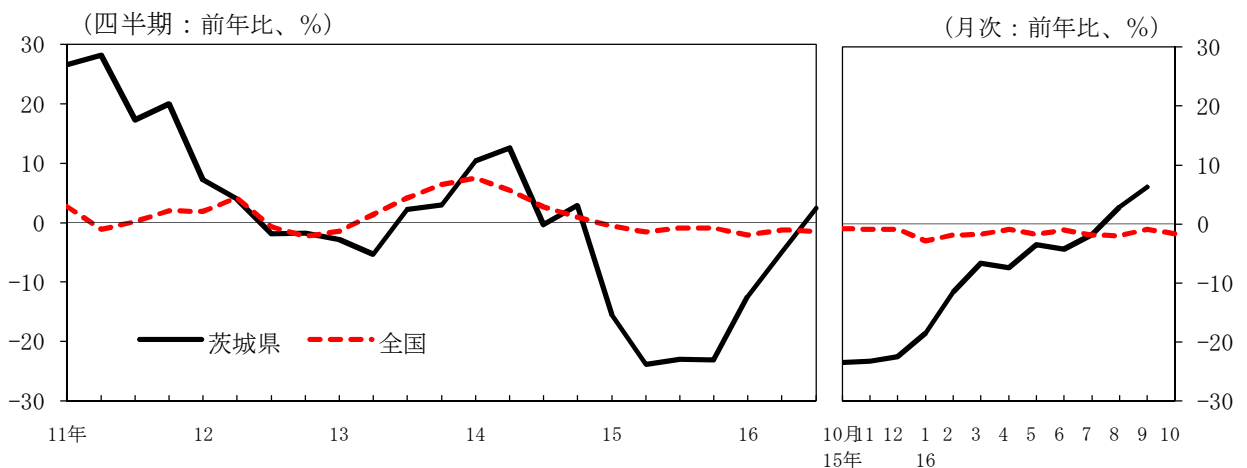
(出所)厚生労働省「一般職業紹介状況」

▽一人平均現金給与総額



(出所)茨城県「毎月勤労統計調査地方調査」、厚生労働省「毎月勤労統計調査」

▽一人平均所定外労働時間

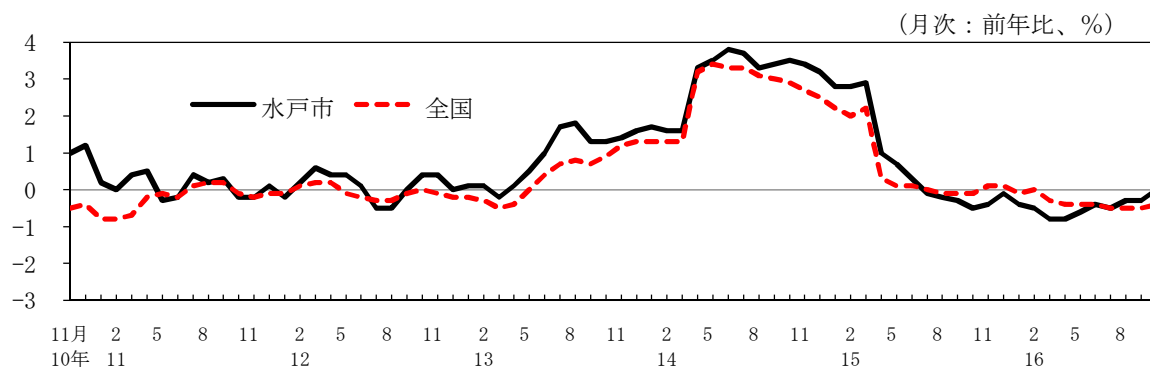


(出所)茨城県「毎月勤労統計調査地方調査」、厚生労働省「毎月勤労統計調査」

(8) 物 価

10月の水戸市の消費者物価指数(生鮮食品を除く総合)は、前年並みとなった。

▽消費者物価指数(生鮮食品を除く総合)



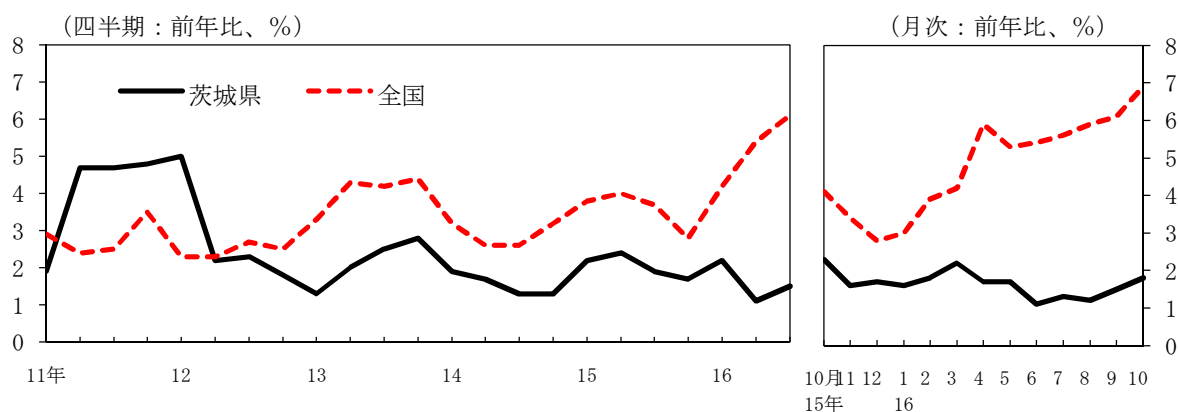
(出所)総務省「消費者物価指数」

3. 金 融

(1) 預金

10月末の県内金融機関の預金残高(末残)は、16兆2,219億円(前年比+1.8%)と前年を上回った。

▽預金

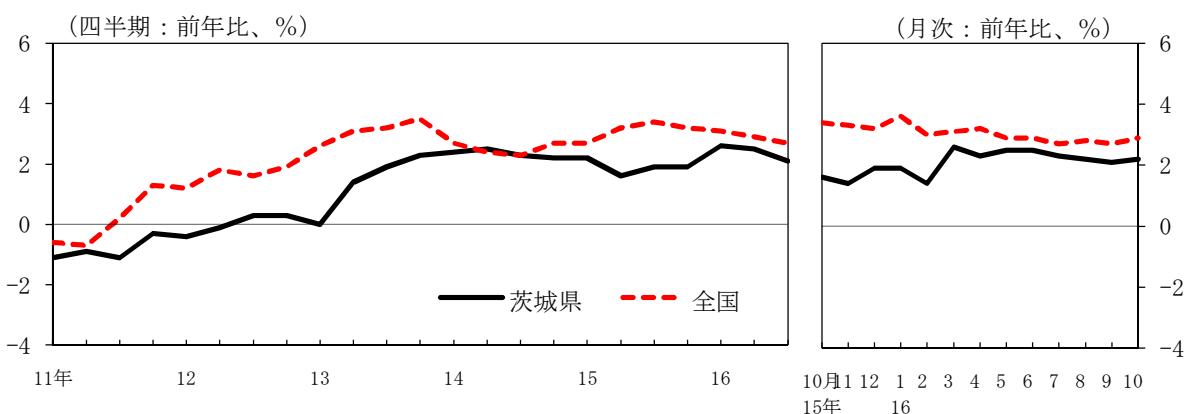


(出所)日本銀行水戸事務所、日本銀行「国内銀行の資産・負債等(銀行勘定)」

(2) 貸出

10月末の県内金融機関の貸出残高(末残)は、8兆295億円(前年比+2.2%)と前年を上回った。

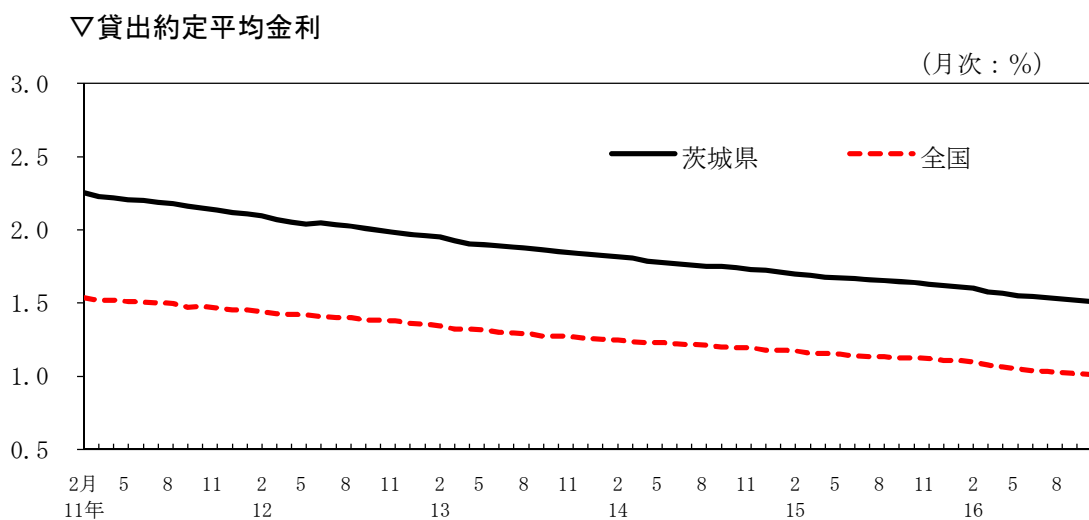
▽貸出金



(出所)日本銀行水戸事務所、日本銀行「国内銀行の資産・負債等(銀行勘定)」

(3) 貸出約定平均金利

10月末の県内金融機関の貸出約定平均金利(ストックベース<総合>)は、1.513%と前月を若干下回った。



(出所)日本銀行水戸事務所、日本銀行「貸出約定平均金利の推移」

以 上

本資料に関する問い合わせ先：日本銀行水戸事務所
TEL:029-224-2734(代表)

I. 実体経済

(1) 個人消費

(前年比、%)

	個人消費関連							
	百貨店・スーパー販売額		乗用車新車登録台数					
	茨城県	全国	茨城県			全国		
普通・小型			軽自動車	普通・小型	軽自動車			
2014年	1.1	0.9	3.0	1.3	5.7	3.0	▲ 0.4	8.8
2015年	▲ 1.3	0.4	▲ 9.2	▲ 4.8	▲ 16.2	▲ 10.3	▲ 5.5	▲ 17.8
2015年 10~12月	0.6	0.4	▲ 2.3	10.5	▲ 20.8	▲ 8.9	0.8	▲ 23.0
2016年 1~3月	1.7	0.6	▲ 8.1	▲ 1.5	▲ 18.3	▲ 7.5	▲ 2.1	▲ 15.7
4~6月	0.1	▲ 1.5	1.4	10.6	▲ 16.2	▲ 2.1	6.1	▲ 17.3
7~9月	▲ 1.6	▲ 2.0	2.5	6.6	▲ 5.6	▲ 0.3	2.7	▲ 6.1
2016年 6月	0.1	▲ 1.5	▲ 1.8	8.9	▲ 21.8	▲ 5.6	3.6	▲ 23.4
7月	0.6	0.6	1.3	7.7	▲ 11.7	▲ 2.2	▲ 0.6	▲ 5.7
8月	▲ 3.4	▲ 3.6	5.8	6.9	3.3	2.9	5.5	▲ 2.1
9月	▲ 2.2	▲ 3.2	1.5	5.3	▲ 5.7	▲ 0.7	3.8	▲ 9.1
10月 p	▲ 1.6	p ▲ 1.0	▲ 10.4	▲ 7.8	▲ 15.5	▲ 0.2	1.6	▲ 3.4
11月	n. a.	n. a.	2.1	6.9	▲ 7.3	8.8	16.2	▲ 4.6
出所	経済産業省		茨城県自動車販売店協会			日本自動車販売協会連合会		全国軽自動車協会連合会

(注) 1. 既存店ベース。

2. p は速報値。

(2) 住宅投資

(前年比、%)

	新設住宅着工戸数				
	茨城県				全国
	持家	貸家系	分譲		
2014年	▲ 4.5	▲ 16.2	3.2	20.4	▲ 9.0
2015年	▲ 0.3	▲ 6.1	7.3	▲ 2.5	1.9
2015年 10~12月	▲ 7.9	1.1	9.9	▲ 49.8	▲ 0.7
2016年 1~3月	4.1	8.3	15.6	▲ 27.7	5.5
4~6月	▲ 2.0	4.0	▲ 4.2	▲ 11.0	4.9
7~9月	5.3	5.7	7.8	▲ 4.5	7.1
2016年 5月	4.2	2.0	17.0	▲ 13.4	9.8
6月	▲ 7.1	4.2	▲ 5.2	▲ 31.0	▲ 2.5
7月	▲ 0.7	4.6	▲ 7.7	8.4	8.9
8月	1.3	7.6	▲ 1.5	▲ 8.0	2.5
9月	15.4	5.0	34.2	▲ 12.4	10.0
10月	6.5	▲ 8.8	20.8	▲ 0.4	13.7
出所	国土交通省				

(注) 貸家系は貸家と給与住宅の合計。

(3) 公共投資

(前年比、%)

	公共工事請負金額					
	茨城県					全 国
	うち	国	独立行政法人等	県	市町村	
2014年度	▲ 13.5	▲ 1.2	▲ 62.6	▲ 1.2	10.7	▲ 0.3
2015年度	▲ 0.9	▲ 13.7	▲ 9.1	7.6	6.0	▲ 3.8
2015年 10～12月	13.4	▲ 9.7	104.2	31.6	▲ 1.9	▲ 4.0
2016年 1～3月	29.3	3.7	▲ 10.8	62.2	63.8	1.2
4～6月	11.5	27.6	31.0	57.2	▲ 20.4	4.0
7～9月	40.5	▲ 36.1	▲ 53.1	99.1	45.6	6.8
2016年 5月	25.2	32.8	▲ 78.2	83.6	18.1	1.4
6月	17.0	39.3	n. a.	25.6	▲ 1.6	▲ 1.8
7月	49.9	▲ 44.5	▲ 52.9	34.8	91.8	▲ 6.9
8月	19.0	▲ 41.7	▲ 63.8	35.8	39.1	12.0
9月	48.2	▲ 26.7	▲ 33.2	175.5	0.1	18.1
10月	▲ 27.6	▲ 37.5	▲ 89.5	▲ 44.4	2.4	▲ 10.0
出 所	東日本建設業保証茨城支店					東日本建設業保証

- (注) 1. 公共工事請負金額（茨城県）は工事場所ベース。
 2. 公共工事請負金額（全国）は、北海道建設業信用保証（株）、東日本建設業保証（株）、西日本建設業保証（株）による請負金額の合計。

(4) 設備投資

(前年比、%)

	企業短期経済観測調査					
	茨城県			全 国		
		製造業	非製造業		製造業	非製造業
2014年度	▲ 0.3	▲ 8.1	8.1	4.6	7.0	3.3
2015年度	2.8	4.2	1.5	3.9	9.4	1.0
2016年度（計画）	17.7	35.2	0.4	4.6	6.0	3.8
修正率	▲ 6.0	▲ 6.1	▲ 5.9	0.2	▲ 0.3	0.5
出 所	日本銀行水戸事務所			日本銀行		

- (注) 1. 原則として、ソフトウェア投資を含み、土地投資は含まない。
 2. 修正率は前回調査からの変化率。

(5) 生産

(前年比、%)

	鉱工業指数 < 季節調整済 >											
	生産				出荷				在庫			
	茨城県		全国		茨城県		全国		茨城県		全国	
		前年比		前年比		前年比		前年比		前年比		前年比
2014年	112.1	8.7	99.0	2.1	108.5	5.0	98.2	1.3	121.5	7.1	112.3	6.2
2015年	109.3	▲ 2.5	97.8	▲ 1.2	106.4	▲ 1.9	96.9	▲ 1.3	127.3	4.8	112.3	0.0
2015年 10~12月	104.3	▲ 10.6	97.1	▲ 0.8	103.2	▲ 6.9	96.6	▲ 0.8	125.8	4.8	112.7	0.0
2016年 1~3月	102.5	▲ 9.1	96.1	▲ 1.6	105.2	▲ 2.5	94.7	▲ 2.4	127.3	2.6	115.4	1.8
4~6月	100.6	▲ 11.4	96.3	▲ 1.8	104.0	▲ 4.5	94.9	▲ 2.0	127.1	1.3	113.9	0.0
7~9月	104.0	▲ 0.5	97.6	0.4	107.0	2.1	95.6	▲ 0.6	123.2	▲ 1.0	110.9	▲ 2.0
2016年 5月	97.0	▲ 14.1	94.7	▲ 0.4	100.8	▲ 6.2	93.5	▲ 1.0	125.0	2.1	113.9	0.8
6月	101.4	▲ 9.5	96.9	▲ 1.5	105.2	▲ 2.2	95.1	▲ 1.7	127.1	1.3	113.9	0.0
7月	102.5	▲ 9.4	96.5	▲ 4.2	105.9	▲ 3.6	95.8	▲ 4.0	123.7	▲ 1.3	111.2	▲ 1.8
8月	104.3	6.1	97.8	4.5	107.7	5.7	94.7	1.6	124.8	▲ 0.2	111.5	▲ 1.6
9月	105.3	3.3	98.4	1.5	107.5	4.7	96.4	0.7	123.2	▲ 1.0	110.9	▲ 2.0
10月	n. a.	n. a.	p 98.5	p ▲ 1.3	n. a.	n. a.	p 98.5	p ▲ 1.8	n. a.	n. a.	p 108.6	p ▲ 3.0
出 所	茨城県		経済産業省		茨城県		経済産業省		茨城県		経済産業省	

(注) 1. 2010年=100。鉱工業指数の前年比は原指数の前年比。

2. p は速報値。

(6) 雇用・所得環境

(前年比、%)

	有効求人倍率 (季節調整済・倍)		常用労働者数		一人平均 現金給与総額		一人平均 所定外労働時間	
	茨城県	全国	茨城県	全国	茨城県	全国	茨城県	全国
2014年	1.05	1.09	▲ 0.2	1.5	2.4	0.4	6.1	4.0
2015年	1.13	1.20	0.9	2.1	0.6	0.1	▲ 21.4	▲ 1.0
2015年 10~12月	1.16	1.26	1.0	2.2	▲ 0.2	0.2	▲ 23.1	▲ 0.9
2016年 1~3月	1.19	1.29	0.3	2.1	1.0	0.7	▲ 12.4	▲ 2.1
4~6月	1.24	1.36	0.3	2.0	0.7	0.6	▲ 5.0	▲ 1.2
7~9月	1.26	1.37	0.8	2.2	▲ 0.3	0.5	2.4	▲ 1.5
2016年 5月	1.24	1.36	0.3	2.0	1.0	▲ 0.1	▲ 3.5	▲ 1.8
6月	1.28	1.37	0.4	2.0	0.7	1.4	▲ 4.3	▲ 1.0
7月	1.28	1.37	0.6	2.0	1.8	1.2	▲ 1.8	▲ 1.9
8月	1.25	1.37	0.8	2.2	▲ 2.4	0.0	2.9	▲ 2.0
9月	1.26	1.38	0.8	2.2	▲ 1.0	0.0	6.3	▲ 0.9
10月	1.26	1.40	n. a.	p 2.1	n. a.	p 0.1	n. a.	p ▲ 1.7
出 所	厚生労働省		茨城県	厚生労働省	茨城県	厚生労働省	茨城県	厚生労働省

(注) 1. 有効求人倍率は、新規学卒者を除きパートタイムを含む。

2. 常用労働者数、一人平均現金給与総額、一人平均所定外労働時間の前年比は2010年=100の指数で算出。事業所規模5人以上。

(7) 物価

(前年比、%)

	消費者物価指数 (生鮮食品を除く総合)	
	水戸市	全 国
2014年	3.0	2.6
2015年	0.7	0.5
2015年 10月	▲ 0.5	▲ 0.1
11月	▲ 0.4	0.1
12月	▲ 0.1	0.1
2016年 1月	▲ 0.4	▲ 0.1
2月	▲ 0.5	0.0
3月	▲ 0.8	▲ 0.3
4月	▲ 0.8	▲ 0.4
5月	▲ 0.6	▲ 0.4
6月	▲ 0.4	▲ 0.4
7月	▲ 0.5	▲ 0.5
8月	▲ 0.3	▲ 0.5
9月	▲ 0.3	▲ 0.5
10月	0.0	▲ 0.4
出 所	総務省	

(注) 2016年1月以降は、2015年基準の前年比。
2015年12月以前は、2010年基準の前年比。

(8) 企業倒産

(前年比、%)

	茨城県			
	件数 (件)	負債総額 (百万円)		
		前年比		前年比
2014年	147	▲ 3.9	27,367	▲ 6.4
2015年	121	▲ 17.7	48,556	77.4
2015年 10~12月	26	▲ 36.6	2,186	▲ 46.4
2016年 1~3月	39	▲ 7.1	10,414	▲ 62.8
4~6月	38	81.0	8,066	1.9
7~9月	24	▲ 25.0	2,337	▲ 77.7
2016年 5月	13	116.7	4,007	▲ 24.7
6月	12	140.0	1,372	127.2
7月	7	▲ 53.3	721	▲ 90.1
8月	10	66.7	1,171	▲ 53.6
9月	7	▲ 36.4	445	▲ 31.0
10月	9	28.6	595	62.6
出 所	東京商工リサーチ			

(注) 負債総額10百万円以上の企業倒産。

II. 金融

(1) 実質預金

(前年比、%、残高は億円)

	茨城県							全 国
		銀 行			そ の 他			
			都 銀	地 銀・地 銀 II		うち 信 金・信 組		
2015年 6月	2.4	2.8	3.9	2.7	1.7	1.3	4.0	
9月	1.9	1.9	1.3	2.0	1.8	1.2	3.7	
12月	1.7	1.9	▲ 2.0	2.3	1.5	0.4	2.8	
2016年 3月	2.2	2.5	▲ 2.9	3.2	1.5	0.1	4.2	
2016年 5月	1.7	1.9	▲ 1.1	2.2	1.3	▲ 0.2	5.3	
6月	1.1	1.0	▲ 2.3	1.4	1.3	▲ 0.2	5.4	
7月	1.3	1.2	▲ 2.7	1.7	1.5	▲ 0.1	5.6	
8月	1.2	1.3	▲ 2.3	1.7	1.1	▲ 0.5	5.9	
9月	1.5	1.7	▲ 0.9	2.0	1.0	▲ 0.8	6.1	
10月	1.8	2.1	0.6	2.2	1.1	▲ 0.3	6.9	
10月末残高	162,219	109,673	11,343	98,330	52,545	26,574	7,202,078	
出 所	日本銀行水戸事務所							日本銀行

- (注) 1. 実質預金は、総預金から切手・手形を控除したもの。
 2. 茨城県は、茨城県内に所在する店舗分の合計。ゆうちょ銀行は含まない。
 都銀は、2015年9月まで信託銀行を含む。
 地銀・地銀IIは、全国地方銀行協会または第二地方銀行協会の加盟銀行。
 その他は、信用金庫、信用組合、労働金庫、農業協同組合、商工組合中央金庫の合計。
 信用金庫、信用組合については、県内に本店がある先のみが対象。
 信託銀行の信託元本を含む。オフショア勘定分は除く。
 新規出店、合併、撤退等による残高調整は行っていない。
 3. 全国は、日本銀行ホームページに掲載されている「国内銀行の資産・負債等(銀行勘定)」の計数。

(2) 貸出

(前年比、%、残高は億円)

	茨城県							全 国
		銀 行			そ の 他			
			都 銀	地 銀・地 銀 II		うち 信 金・信 組		
2015年 6月	1.6	2.7	▲ 1.1	2.9	▲ 1.1	▲ 0.5	3.2	
9月	1.9	3.0	▲ 2.5	3.4	▲ 1.0	▲ 0.3	3.4	
12月	1.9	3.0	▲ 4.3	3.5	▲ 1.1	▲ 0.4	3.2	
2016年 3月	2.6	4.3	▲ 6.1	5.0	▲ 1.7	▲ 2.0	3.1	
2016年 5月	2.5	4.1	▲ 4.9	4.7	▲ 2.0	▲ 2.4	2.9	
6月	2.5	4.1	▲ 4.1	4.6	▲ 1.9	▲ 2.4	2.9	
7月	2.3	3.8	▲ 3.5	4.2	▲ 1.6	▲ 2.2	2.7	
8月	2.2	3.7	▲ 2.1	4.1	▲ 1.8	▲ 2.5	2.8	
9月	2.1	3.4	▲ 2.6	3.8	▲ 1.5	▲ 2.2	2.7	
10月	2.2	3.6	▲ 0.5	3.8	▲ 1.4	▲ 2.0	2.9	
10月末残高	80,295	59,678	3,278	56,399	20,617	10,186	4,822,753	
出 所	日本銀行水戸事務所							日本銀行

- (注) 1. 茨城県は、茨城県内に所在する店舗分の合計(一部県外を含む)。ゆうちょ銀行は含まない。
 都銀は、2015年9月まで信託銀行を含む。
 地銀・地銀IIは、全国地方銀行協会または第二地方銀行協会の加盟銀行。
 その他は、信用金庫、信用組合、労働金庫、農業協同組合、商工組合中央金庫、
 日本政策金融公庫(国民生活事業および中小企業事業)の合計。
 信用金庫、信用組合については、県内に本店がある先のみが対象。
 中央政府向け貸出、金融機関向け貸出、私募債、オフショア勘定分は除く。
 新規出店、合併、撤退等による残高調整は行っていない。
 2. 全国は、日本銀行ホームページに掲載されている「国内銀行の資産・負債等(銀行勘定)」の計数。

(3) 貸出約定平均金利 (ストックベース)

(月中変化幅、%ポイント、%)

		茨城県				全 国	
		都銀	地銀・地銀Ⅱ	信金・信組			
総 合	2016年	7月中	▲ 0.008	0.008	▲ 0.008	▲ 0.007	▲ 0.006
		8月中	▲ 0.009	0.008	▲ 0.009	▲ 0.013	▲ 0.007
		9月中	▲ 0.009	▲ 0.030	▲ 0.007	▲ 0.015	▲ 0.010
		10月中	▲ 0.005	0.009	▲ 0.007	▲ 0.006	▲ 0.002
		10月末	1.513	1.400	1.372	2.281	1.014
	短 期	7月中	▲ 0.019	▲ 0.025	▲ 0.020	▲ 0.016	0.002
		8月中	▲ 0.013	0.014	▲ 0.016	▲ 0.013	▲ 0.018
		9月中	▲ 0.024	▲ 0.043	▲ 0.026	▲ 0.042	▲ 0.003
		10月中	▲ 0.013	0.016	▲ 0.018	▲ 0.004	▲ 0.007
		10月末	1.777	1.340	1.656	2.329	0.620
	長 期	7月中	▲ 0.008	▲ 0.009	▲ 0.007	▲ 0.007	▲ 0.010
		8月中	▲ 0.011	▲ 0.009	▲ 0.010	▲ 0.014	▲ 0.008
		9月中	▲ 0.011	▲ 0.025	▲ 0.010	▲ 0.013	▲ 0.011
		10月中	▲ 0.006	▲ 0.007	▲ 0.006	▲ 0.006	▲ 0.007
		10月末	1.424	1.299	1.291	2.144	0.982
当 貸	7月中	▲ 0.009	0.119	▲ 0.038	0.016	0.031	
	8月中	0.033	0.103	0.021	▲ 0.014	0.008	
	9月中	0.018	▲ 0.085	0.049	▲ 0.071	▲ 0.032	
	10月中	▲ 0.017	0.114	▲ 0.038	0.028	0.053	
	10月末	2.591	1.935	2.297	7.189	1.468	
出 所		日本銀行水戸事務所				日本銀行	

- (注) 1. 貸出金利を貸出金残高で加重平均したもの(金融機関向け貸出、私募債、オフショア勘定分は除く)。計数は国内円貨勘定のみ対象。
2. 茨城県は、茨城県内に所在する店舗分の合計。ゆうちょ銀行は含まない。
地銀・地銀Ⅱは全国地方銀行協会または第二地方銀行協会の加盟銀行。
信用金庫、信用組合については、県内に本店のある先のみが対象。
新規出店、合併、撤退等による残高等の調整は行っていない。
3. 短期は約定時の貸出期間が1年未満の貸出、長期は同1年以上の貸出。
4. 全国は、日本銀行ホームページに掲載されている「貸出約定平均金利の推移」の国内銀行の計数。

(4) 銀行券

(億円)

	発 行	還 収	発行・還収 (▲) 超		
			前年実績		
2014年	7,644	1,992	5,651	5,793	
2015年	8,220	2,334	5,886	5,651	
2015年 10～12月	2,765	392	2,373	2,215	
2016年	1～3月	1,688	750	938	568
	4～6月	1,989	421	1,568	1,320
	7～9月	2,026	388	1,637	1,623
2016年	6月	641	71	570	589
	7月	726	112	613	503
	8月	642	122	519	521
	9月	657	153	504	597
	10月	625	155	469	380
	11月	665	143	522	524
出 所		日本銀行水戸事務所			