

本稿は、直前の営業日までに利用可能であった情報をもとに記述しています。

2019 年 10 月 7 日

日本銀行水戸事務所

## 茨城県金融経済概況

### 1. 要 旨

県内景気は、輸出・生産面に海外経済の減速の影響がみられるものの、緩やかに回復している。

主要支出項目をみると、輸出は海外経済の減速の影響がみられるものの、基調としては横ばい圏内の動きとなっている。国内需要の面では、個人消費は雇用環境が引き締まるもとの、基調的には底堅さを維持している。住宅投資は弱含み、公共投資は増加している。設備投資をみると、9 月企業短期経済観測調査結果(茨城県)では、2019 年度は全産業で前年度を上回る計画となっている。このような内外需要を反映して、生産は基調として弱含んでいる。

先行きについては、緩やかに回復していくとみられるが、海外経済の減速や消費税率の引き上げの影響に留意する必要がある。

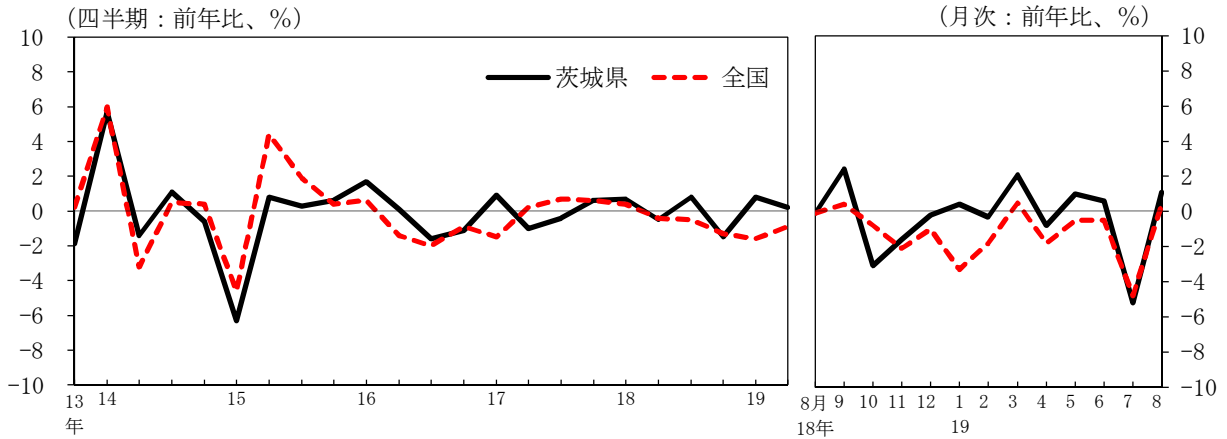
なお、金融面をみると、預金、貸出ともに増加した。貸出約定平均金利は低下した。

## 2. 実体経済

### (1) 個人消費

8月の百貨店・スーパー販売額は、全体で前年を上回った。

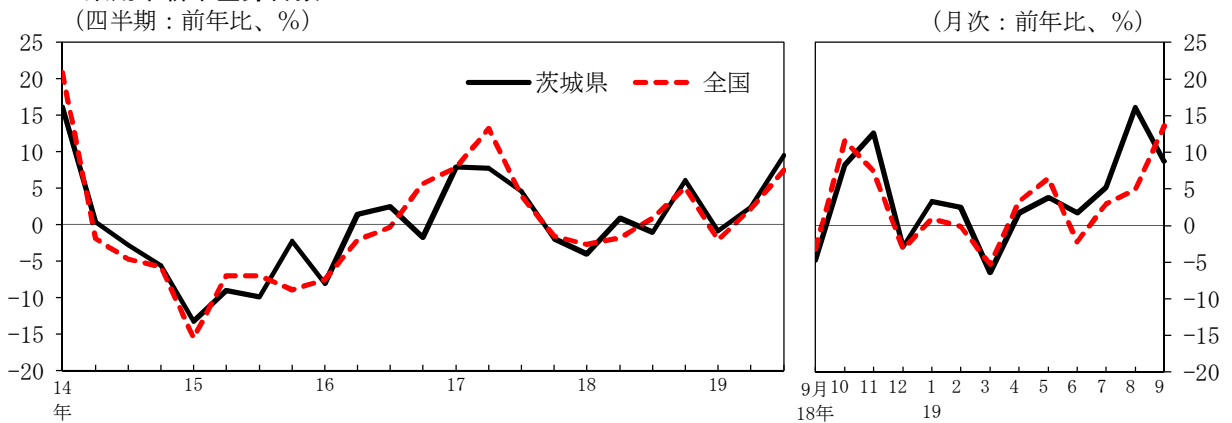
#### ▽百貨店・スーパー販売額



(出所)経済産業省「商業動態統計」

9月の乗用車新車登録台数は、普通・小型車が4か月連続で前年を上回ったほか、軽自動車も3か月連続で前年を上回ったことから、全体では6か月連続で前年を上回った。

#### ▽乗用車新車登録台数

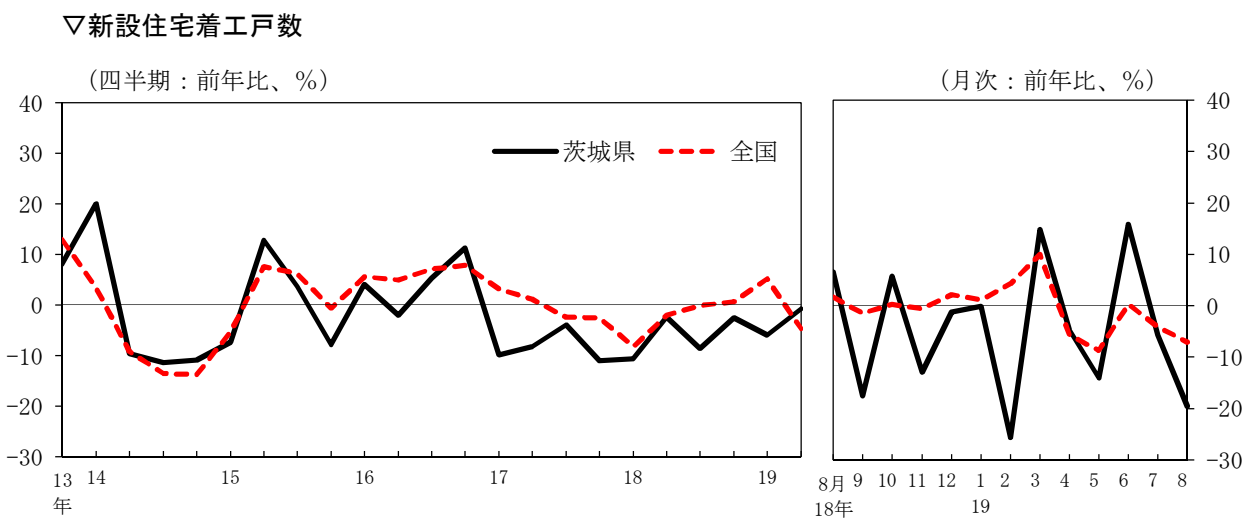


(出所)茨城県自動車販売店協会、日本自動車販売協会連合会「自動車登録統計情報」、  
全国軽自動車協会連合会「軽自動車新車販売」

最近の家電販売状況は、エアコン、白物家電、テレビ等が好調であり、全体として堅調に推移している。

## (2) 住宅投資

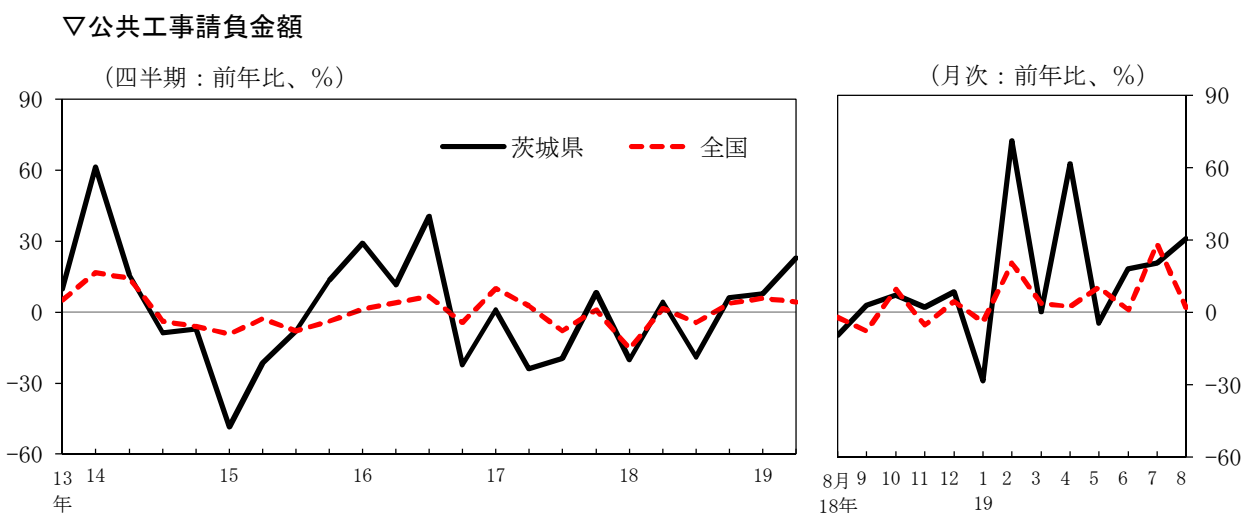
8月の新設住宅着工戸数は、持家、貸家系、分譲のいずれも前年を下回り、全体では2か月連続して前年を下回った。



(出所)国土交通省「建築着工統計」

## (3) 公共投資

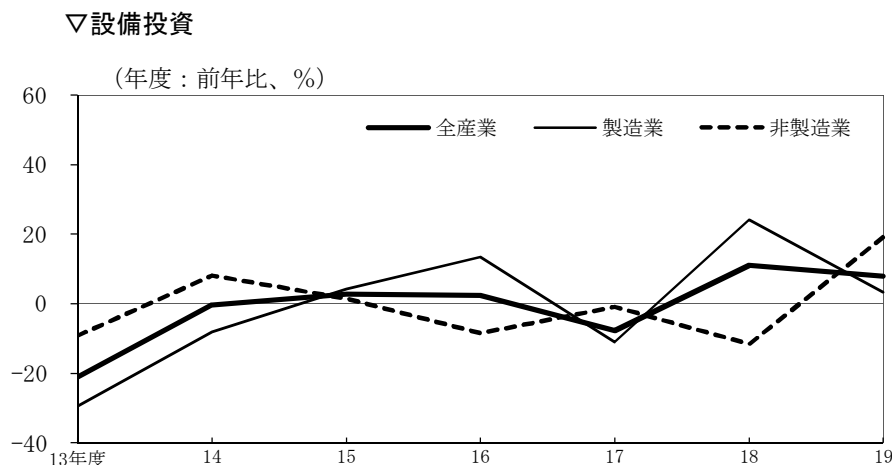
8月の公共工事請負金額は、全体では3か月連続して前年を上回った。



(出所)東日本建設業保証茨城支店「茨城県内の公共工事の動向」、東日本建設業保証「公共工事前払金保証統計」

## (4) 設備投資

9月企業短期経済観測調査結果(茨城県)をみると、2019年度の設備投資は、製造業、非製造業ともに前年度を上回る計画となっており、全産業でも2年連続で前年度を上回る計画となっている。



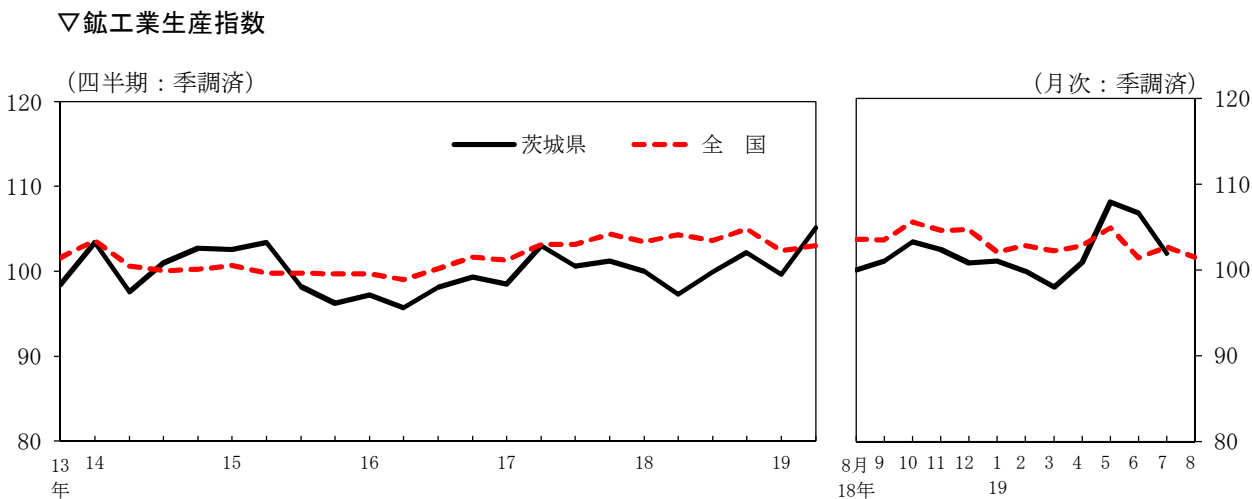
(出所)日本銀行水戸事務所

## (5) 輸 出

海外経済の減速の影響がみられるものの、基調としては横ばい圏内の動きとなっている。

## (6) 生 産

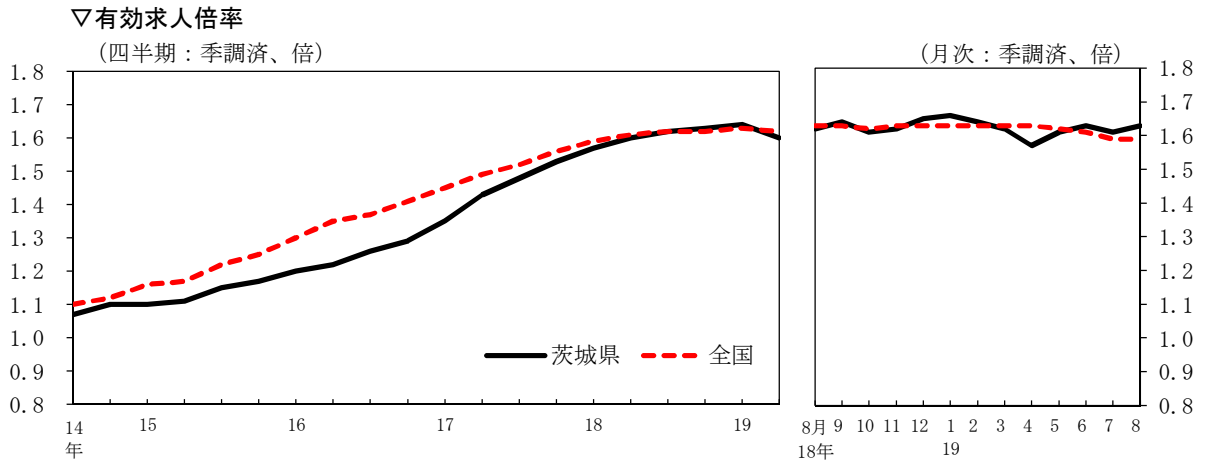
7月の鉱工業生産指数は、前月比(季節調整済)では2か月連続して低下した。基調としては、海外経済の減速の影響がみられ、弱含みとなっている。なお、前年同月比(原指数)では、前年の一時的な要因等から前年を上回った。



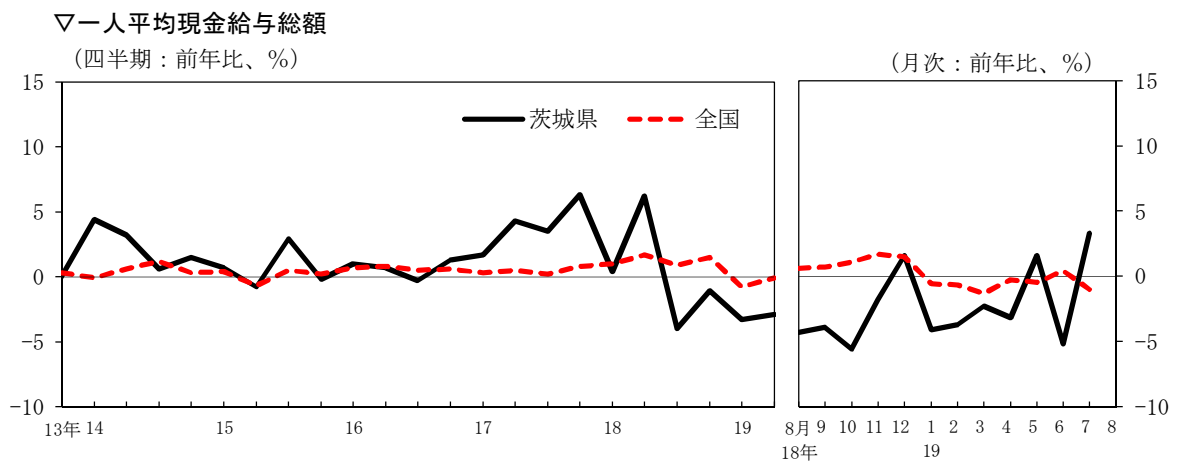
(出所)茨城県「茨城県鉱工業指数」、経済産業省「鉱工業指数統計」

## (7) 雇用・所得環境

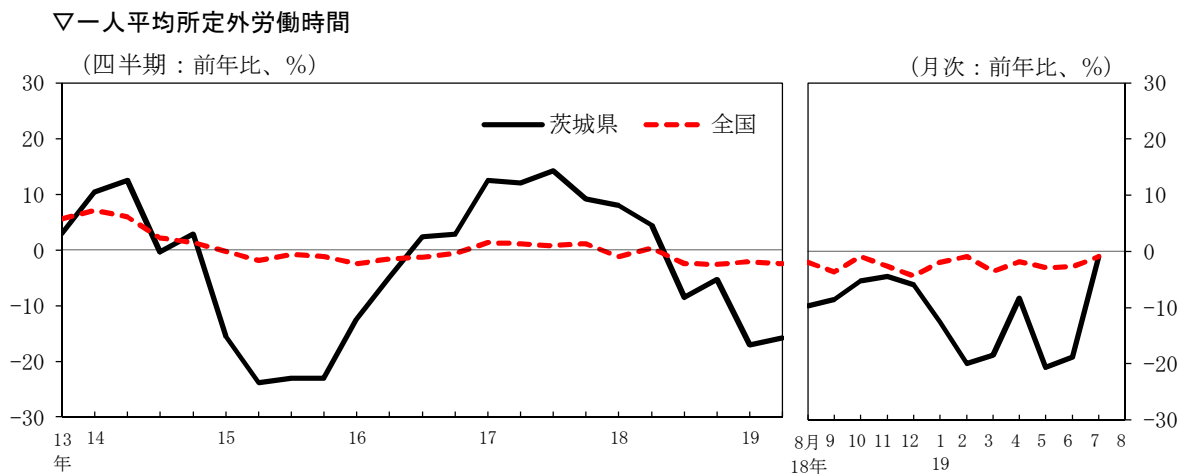
雇用環境は、8月の有効求人倍率(季節調整済)が1.63倍と前月より上昇し、引き続き引き締まった状況が継続している。所得環境は、7月の一人平均現金給与総額が前年を上回った一方、一人平均所定外労働時間は前年を下回った。



(出所)厚生労働省「一般職業紹介状況」



(出所)茨城県「毎月勤労統計調査地方調査」、厚生労働省「毎月勤労統計調査」

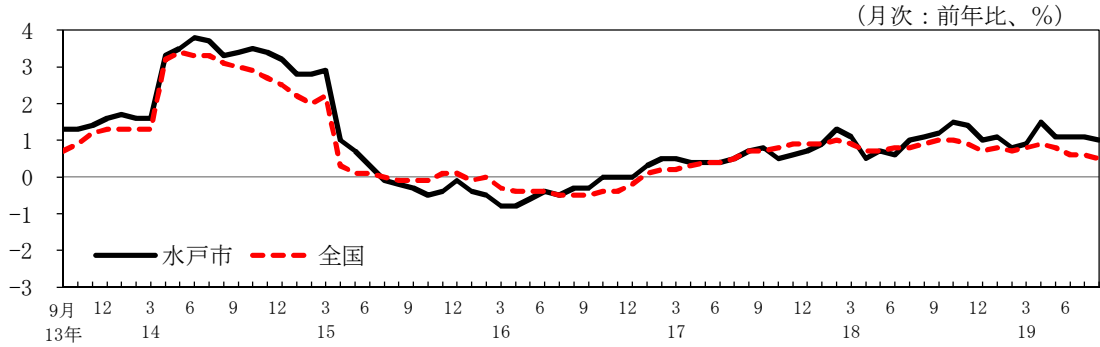


(出所)茨城県「毎月勤労統計調査地方調査」、厚生労働省「毎月勤労統計調査」

## (8) 物 価

8月の水戸市の消費者物価指数(生鮮食品を除く総合)前年比は、+1.0%と前年を上回った。

▽消費者物価指数(生鮮食品を除く総合)



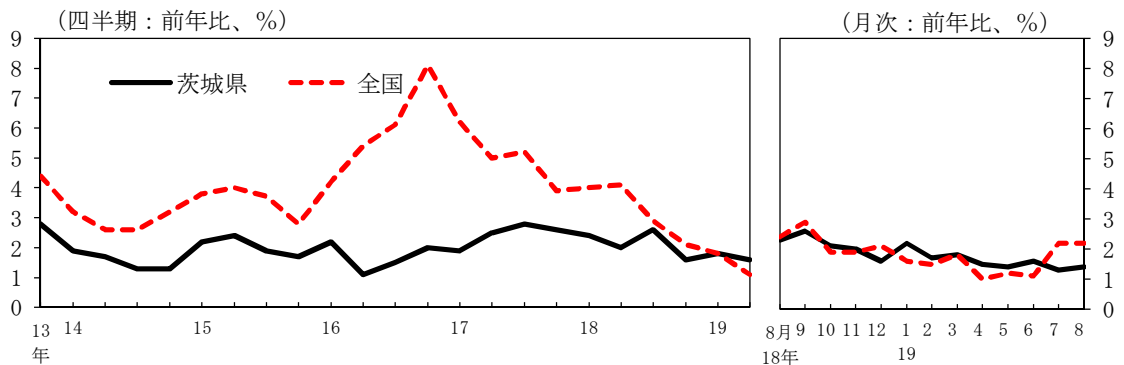
(出所)総務省「消費者物価指数」

## 3. 金 融

### (1) 預金

8月末の県内金融機関の預金残高(末残)は、17兆2,583億円(前年比+1.4%)と前年を上回った。

▽預金

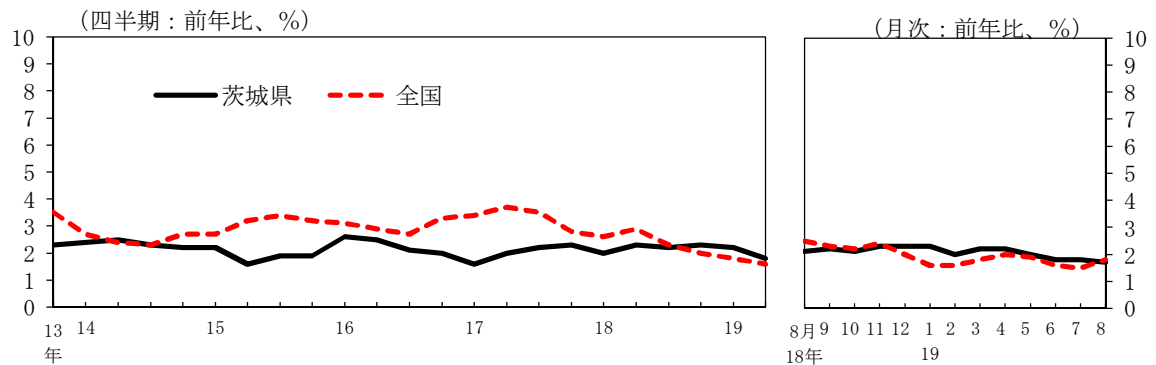


(出所)日本銀行水戸事務所、日本銀行「国内銀行の資産・負債等(銀行勘定)」

### (2) 貸出

8月末の県内金融機関の貸出残高(末残)は、8兆4,853億円(前年比+1.7%)と前年を上回った。

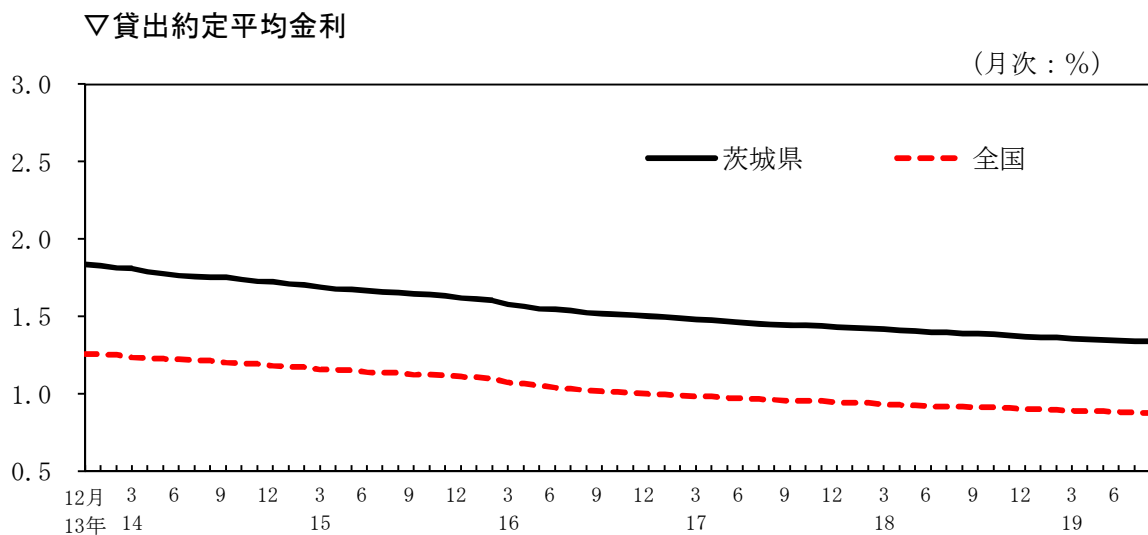
▽貸出金



(出所)日本銀行水戸事務所、日本銀行「国内銀行の資産・負債等(銀行勘定)」

### (3) 貸出約定平均金利

8月末の県内金融機関の貸出約定平均金利(ストックベース<総合>)は、1.338%と前月を下回った。



(出所) 日本銀行水戸事務所、日本銀行「貸出約定平均金利の推移」

以 上

本資料に関する問い合わせ先: 日本銀行水戸事務所  
TEL: 029-224-2734(代表)

# I. 実体経済

## (1) 個人消費

(前年比、%)

	個人消費関連								
	百貨店・スーパー販売額		乗用車新車登録台数						
	茨城県	全国	茨城県	全国		茨城県	全国	普通・小型	軽自動車
				普通・小型	軽自動車				
2017年	0.1	0.0	4.7	5.2	3.7	5.8	5.1	7.3	
2018年	▲ 0.2	▲ 0.5	0.0	▲ 0.6	1.4	0.1	▲ 1.6	3.6	
2018年 10~12月	▲ 1.5	▲ 1.3	6.1	7.9	2.3	5.1	4.8	5.8	
2019年 1~3月	0.8	▲ 1.6	▲ 0.9	1.2	▲ 5.2	▲ 2.1	▲ 2.1	▲ 2.2	
4~6月	0.2	▲ 0.9	2.4	2.8	1.5	2.1	1.9	2.7	
7~9月	n. a.	n. a.	9.5	8.4	12.0	7.5	7.0	8.3	
2019年 4月	▲ 0.8	▲ 1.8	1.7	3.8	▲ 2.0	3.3	3.1	3.5	
5月	1.0	▲ 0.5	3.8	▲ 0.4	13.1	6.4	5.2	8.6	
6月	0.6	▲ 0.5	1.7	4.7	▲ 5.4	▲ 2.2	▲ 1.8	▲ 3.2	
7月	▲ 5.2	▲ 4.8	5.2	5.1	5.4	2.9	5.3	▲ 2.1	
8月	p 1.1	p 0.4	16.1	11.6	26.2	4.9	0.8	13.0	
9月	n. a.	n. a.	8.8	9.1	8.1	13.6	13.3	14.1	
出所	経済産業省		茨城県自動車販売店協会			日本自動車販売協会連合会	全国軽自動車協会連合会		

(注) 1. 既存店ベース。

2. p は速報値。

## (2) 住宅投資

(前年比、%)

	新設住宅着工戸数				
	茨城県	全国			全国
		持家	貸家系	分譲	
2017年	▲ 8.3	▲ 4.3	▲ 14.2	▲ 2.2	▲ 0.3
2018年	▲ 6.1	1.2	▲ 22.3	15.3	▲ 2.3
2018年 7~9月	▲ 8.6	1.2	▲ 15.4	▲ 17.6	▲ 0.2
10~12月	▲ 2.6	3.0	▲ 26.7	47.8	0.6
2019年 1~3月	▲ 6.0	10.9	▲ 9.4	▲ 33.9	5.2
4~6月	▲ 0.8	5.8	▲ 13.3	5.4	▲ 4.7
2019年 3月	14.9	18.2	16.0	5.0	10.0
4月	▲ 4.7	▲ 1.8	▲ 24.9	29.3	▲ 5.7
5月	▲ 14.1	3.9	▲ 35.8	▲ 21.8	▲ 8.7
6月	15.9	14.8	18.2	14.0	0.3
7月	▲ 5.7	▲ 10.5	▲ 22.1	41.4	▲ 4.1
8月	▲ 19.5	▲ 1.8	▲ 40.2	▲ 15.6	▲ 7.1
出所	国土交通省				

(注) 貸家系は貸家と給与住宅の合計。



### (3) 公共投資

(前年比、%)

	公共工事請負金額					
	茨城県					全 国
	うち	国	独立行政法人等	県	市町村	
2017年度	▲ 15.1	▲ 25.0	▲ 15.8	▲ 11.6	▲ 13.8	▲ 4.3
2018年度	▲ 2.5	42.7	3.3	11.3	▲ 21.7	1.1
2018年 7～9月	▲ 19.1	44.1	18.6	▲ 8.5	▲ 32.5	▲ 4.3
10～12月	6.2	12.9	7.6	22.2	▲ 4.4	3.6
2019年 1～3月	7.8	19.1	5.5	19.4	▲ 16.2	5.9
4～6月	22.9	▲ 10.1	▲ 22.4	▲ 10.9	▲ 1.9	4.2
2019年 3月	0.4	▲ 25.8	▲ 57.3	22.0	▲ 27.0	3.7
4月	61.6	▲ 49.9	▲ 52.1	▲ 27.9	▲ 11.0	2.5
5月	▲ 4.4	▲ 59.6	▲ 93.6	▲ 15.8	45.9	10.5
6月	18.1	304.2	187.4	10.8	▲ 12.7	1.0
7月	20.5	89.0	96.1	0.2	12.0	28.5
8月	30.5	10.2	35.4	▲ 5.5	68.7	2.2
出 所	東日本建設業保証茨城支店					東日本建設業保証

- (注) 1. 公共工事請負金額（茨城県）は工事場所ベース。  
 2. 公共工事請負金額（全国）は、北海道建設業信用保証（株）、東日本建設業保証（株）、西日本建設業保証（株）による請負金額の合計。

### (4) 設備投資

(前年比、%)

	企業短期経済観測調査					
	茨城県			全 国		
		製造業	非製造業		製造業	非製造業
2017年度	▲ 7.8	▲ 11.1	▲ 0.9	5.3	6.8	4.4
2018年度	11.0	24.2	▲ 11.6	6.0	8.5	4.4
2019年度（計画）	8.0	3.4	19.1	6.0	8.6	4.4
修正率	▲ 1.5	▲ 2.4	0.5	▲ 0.3	▲ 0.5	▲ 0.2
出 所	日本銀行水戸事務所			日本銀行		

- (注) 1. ソフトウェア投資を含み、土地投資は含まない。  
 2. 修正率は前回調査からの変化率。

## (5) 生産

(前年比、%)

	鉱工業指数 < 季節調整済 >											
	生産				出荷				在庫			
	茨城県		全国		茨城県		全国		茨城県		全国	
		前年比		前年比		前年比		前年比		前年比		前年比
2017年	100.7	3.1	103.1	3.1	100.4	0.1	102.2	2.5	91.5	▲ 3.8	98.8	4.1
2018年	99.9	▲ 0.8	104.2	1.1	99.5	▲ 0.9	103.0	0.8	97.9	7.0	100.5	1.7
2018年 7~9月	99.9	▲ 0.8	103.6	0.1	98.2	▲ 1.9	102.4	▲ 0.3	100.1	7.4	102.0	3.5
10~12月	102.2	2.5	105.0	1.3	102.0	2.1	103.4	1.1	100.4	7.0	102.9	1.7
2019年 1~3月	99.6	▲ 1.2	102.4	▲ 1.7	98.6	▲ 0.5	101.2	▲ 1.6	100.1	0.3	103.8	0.2
4~6月	105.1	7.2	103.0	▲ 2.3	102.9	2.9	102.2	▲ 2.7	103.0	7.3	104.7	3.0
2019年 3月	98.0	▲ 3.1	102.2	▲ 4.3	95.8	▲ 3.5	100.9	▲ 4.0	100.1	0.3	103.8	0.2
4月	100.9	2.7	102.8	▲ 1.1	100.9	▲ 0.4	102.7	▲ 1.4	100.5	2.4	103.8	1.2
5月	107.9	11.0	104.9	▲ 2.1	104.0	5.1	104.0	▲ 1.8	103.2	6.1	104.3	1.5
6月	106.6	8.5	101.4	▲ 3.8	103.7	4.2	99.8	▲ 4.9	103.0	7.3	104.7	3.0
7月	101.9	5.1	102.7	0.7	100.0	4.4	102.5	1.9	104.3	5.9	104.5	2.5
8月	n. a.	n. a.	p 101.5	p ▲ 4.7	n. a.	n. a.	p 101.1	p ▲ 4.6	n. a.	n. a.	p 104.5	p 2.7
出 所	茨城県		経済産業省		茨城県		経済産業省		茨城県		経済産業省	

(注) 1. 2015年=100。鉱工業指数の前年比は原指数の前年比。

2. p は速報値。

## (6) 雇用・所得環境

(前年比、%)

	有効求人倍率 (季節調整済・倍)		常用労働者数		一人平均 現金給与総額		一人平均 所定外労働時間	
	茨城県	全国	茨城県	全国	茨城県	全国	茨城県	全国
	2017年	1.45	1.50	0.2	2.5	4.1	0.4	11.9
2018年	1.60	1.61	0.7	1.1	0.4	1.4	▲ 0.5	▲ 1.5
2018年 7~9月	1.62	1.62	1.3	0.9	▲ 4.0	0.9	▲ 8.6	▲ 2.5
10~12月	1.63	1.62	1.1	0.7	▲ 1.1	1.5	▲ 5.3	▲ 2.6
2019年 1~3月	1.64	1.63	▲ 0.1	2.0	▲ 3.3	▲ 0.8	▲ 17.1	▲ 2.1
4~6月	1.60	1.62	▲ 0.1	1.7	▲ 2.9	▲ 0.1	▲ 15.8	▲ 2.4
2019年 3月	1.62	1.63	▲ 0.5	1.9	▲ 2.3	▲ 1.3	▲ 18.5	▲ 3.5
4月	1.57	1.63	0.2	1.8	▲ 3.2	▲ 0.3	▲ 8.3	▲ 1.8
5月	1.61	1.62	▲ 0.1	1.6	1.6	▲ 0.5	▲ 20.6	▲ 2.9
6月	1.63	1.61	▲ 0.2	1.8	▲ 5.2	0.4	▲ 18.8	▲ 2.7
7月	1.61	1.59	▲ 0.4	2.0	3.3	▲ 1.0	▲ 0.9	▲ 0.9
8月	1.63	1.59	n. a.	n. a.	n. a.	n. a.	n. a.	n. a.
出 所	厚生労働省		茨城県	厚生労働省	茨城県	厚生労働省	茨城県	厚生労働省

(注) 1. 有効求人倍率は、新規学卒者を除きパートタイムを含む。

2. 常用労働者数、一人平均現金給与総額、一人平均所定外労働時間の前年比は2015年=100の指数で算出。事業所規模5人以上。

## (7) 物価

(前年比、%)

	消費者物価指数 (生鮮食品を除く総合)	
	水戸市	全 国
2017年	0.5	0.5
2018年	1.0	0.9
2018年 8月	1.1	0.9
9月	1.2	1.0
10月	1.5	1.0
11月	1.4	0.9
12月	1.0	0.7
2019年 1月	1.1	0.8
2月	0.8	0.7
3月	0.9	0.8
4月	1.5	0.9
5月	1.1	0.8
6月	1.1	0.6
7月	1.1	0.6
8月	1.0	0.5
出 所	総務省	

(注) 2015年=100。

## (8) 企業倒産

(前年比、%)

	茨城県			
	件数 (件)		負債総額 (百万円)	
		前年比		前年比
2017年	110	▲ 16.7	17,924	▲ 28.4
2018年	127	15.5	15,579	▲ 13.1
2018年 7~9月	23	4.5	3,414	▲ 33.4
10~12月	37	117.6	5,896	401.8
2019年 1~3月	27	▲ 37.2	3,424	▲ 8.5
4~6月	29	20.8	2,210	▲ 12.6
2019年 3月	7	▲ 69.6	416	▲ 74.6
4月	11	57.1	1,163	30.5
5月	6	▲ 40.0	246	▲ 72.3
6月	12	71.4	801	6.9
7月	14	100.0	1,923	8.8
8月	13	85.7	753	▲ 4.0
出 所	東京商工リサーチ			

(注) 負債総額10百万円以上の企業倒産。

## II. 金融

### (1) 実質預金

(前年比、%、残高は億円)

	茨城県							全 国
		銀 行				そ の 他		
			都 銀	地 銀・地 銀 II		うち 信 金・信 組		
2018年 3月	2.4	2.5	2.2	2.6	2.2	0.3	4.0	
6月	2.0	2.1	2.7	2.0	1.8	▲ 0.3	4.1	
9月	2.6	3.0	3.0	3.0	1.7	0.2	2.9	
12月	1.6	1.9	0.2	2.1	1.0	▲ 0.2	2.1	
2019年 3月	1.8	2.2	2.6	2.2	0.9	0.5	1.8	
4月	1.5	1.9	2.9	1.8	0.6	▲ 0.3	1.0	
5月	1.4	1.9	2.9	1.8	0.4	0.0	1.2	
6月	1.6	2.1	3.2	2.0	0.4	0.0	1.1	
7月	1.3	1.7	3.1	1.6	0.5	▲ 0.1	2.2	
8月	1.4	1.8	3.9	1.6	0.6	0.2	2.2	
8月末残高	172,583	118,007	12,290	105,717	54,576	26,570	7,892,349	
出 所	日本銀行水戸事務所							日本銀行

- (注) 1. 「茨城県」は、茨城県内に所在する店舗分の合計。ゆうちょ銀行は含まない。  
「地銀・地銀II」は、全国地方銀行協会または第二地方銀行協会の加盟銀行。  
「その他」は、信用金庫、信用組合、労働金庫、農業協同組合、商工組合中央金庫の合計。  
「信金・信組」は、県内に本店がある先のみが対象。
2. 実質預金は、総預金から切手・手形を控除したもの。  
特別国際金融取引勘定(オフショア勘定)を除く。  
新規出店、合併、撤退、報告先の計数処理の変更等による残高等の調整は行っていない。
3. 「全国」は、日本銀行ホームページに掲載されている「国内銀行の資産・負債等(銀行勘定)」の計数。

### (2) 貸出

(前年比、%、残高は億円)

	茨城県							全 国
		銀 行				そ の 他		
			都 銀	地 銀・地 銀 II		うち 信 金・信 組		
2018年 3月	2.0	2.4	▲ 1.8	2.6	1.1	0.5	2.6	
6月	2.3	2.5	▲ 0.8	2.7	1.8	0.1	2.9	
9月	2.2	2.2	▲ 3.2	2.5	2.4	0.7	2.3	
12月	2.3	2.2	▲ 1.9	2.5	2.6	0.5	2.0	
2019年 3月	2.2	2.3	▲ 0.8	2.5	1.9	1.4	1.8	
4月	2.2	2.4	▲ 1.1	2.6	1.7	0.5	2.0	
5月	2.0	2.1	▲ 0.5	2.3	1.6	0.6	1.9	
6月	1.8	1.9	▲ 1.9	2.2	1.5	0.4	1.6	
7月	1.8	1.8	▲ 0.6	2.0	1.5	0.2	1.5	
8月	1.7	1.8	▲ 0.8	1.9	1.5	0.3	1.8	
8月末残高	84,853	63,389	3,203	60,185	21,464	10,229	5,175,789	
出 所	日本銀行水戸事務所							日本銀行

- (注) 1. 「茨城県」は、茨城県内に所在する店舗分の合計(一部県外を含む)。ゆうちょ銀行は含まない。  
「地銀・地銀II」は、全国地方銀行協会または第二地方銀行協会の加盟銀行。  
「その他」は、信用金庫、信用組合、労働金庫、農業協同組合、商工組合中央金庫、日本政策金融公庫(国民生活事業および中小企業事業)の合計。  
「信金・信組」は、県内に本店がある先のみが対象。
2. 特別国際金融取引勘定(オフショア勘定)、金融機関向け貸出、中央政府向け貸出、私募債を除き、外貨貸出を含む。  
新規出店、合併、撤退、報告先の計数処理の変更等による残高等の調整は行っていない。
3. 「全国」は、日本銀行ホームページに掲載されている「国内銀行の資産・負債等(銀行勘定)」の計数。

## (3) 貸出約定平均金利 (ストックベース)

(月中変化幅、%ポイント、%)

		茨城県				全 国		
			都 銀	地 銀・地 銀Ⅱ	信 金・信 組			
総 合	2019年	5月中	▲ 0.003	▲ 0.008	▲ 0.003	▲ 0.003	▲ 0.002	
		6月中	▲ 0.006	▲ 0.010	▲ 0.006	▲ 0.002	▲ 0.004	
		7月中	▲ 0.003	0.021	▲ 0.004	▲ 0.005	▲ 0.003	
		8月中	▲ 0.002	▲ 0.009	▲ 0.001	▲ 0.008	▲ 0.002	
		8月末	1.338	1.180	1.201	2.126	0.877	
	短 期	2019年	5月中	0.028	▲ 0.011	0.030	0.013	▲ 0.025
			6月中	▲ 0.018	0.042	▲ 0.023	▲ 0.002	0.024
			7月中	▲ 0.001	▲ 0.093	0.004	▲ 0.007	▲ 0.006
			8月中	▲ 0.006	0.069	▲ 0.011	▲ 0.003	▲ 0.003
			8月末	1.761	1.151	1.590	2.283	0.600
	長 期	2019年	5月中	▲ 0.006	▲ 0.003	▲ 0.007	▲ 0.003	▲ 0.004
			6月中	▲ 0.003	▲ 0.003	▲ 0.004	▲ 0.001	▲ 0.002
			7月中	▲ 0.003	▲ 0.003	▲ 0.003	▲ 0.003	▲ 0.002
			8月中	▲ 0.003	▲ 0.002	▲ 0.001	▲ 0.008	▲ 0.002
			8月末	1.234	1.034	1.110	1.985	0.823
	当 貸	2019年	5月中	▲ 0.004	▲ 0.059	0.009	▲ 0.042	0.038
6月中			▲ 0.025	▲ 0.062	▲ 0.015	▲ 0.116	▲ 0.044	
7月中			0.006	0.256	▲ 0.032	▲ 0.014	▲ 0.001	
8月中			▲ 0.015	▲ 0.123	0.005	▲ 0.067	0.005	
		8月末	2.418	1.932	2.177	5.982	1.365	
出 所		日本銀行水戸事務所				日本銀行		

- (注) 1. 「茨城県」は、茨城県内に所在する店舗分の合計。ゆうちょ銀行は含まない。  
「地銀・地銀Ⅱ」は、全国地方銀行協会または第二地方銀行協会の加盟銀行。  
「信金・信組」は、県内に本店のある先のみが対象。
2. 貸出金利を貸出金残高で加重平均したもの。  
「短期」は約定時の貸出期間が1年未満の貸出、「長期」は同1年以上の貸出。  
特別国際金融取引勘定(オフショア勘定)、金融機関向け貸出、中央政府向け貸出、私募債を除く。  
計数は国内円貸勘定のみ対象。  
新規出店、合併、撤退、報告先の計数処理の変更等による残高等の調整は行っていない。
3. 「全国」は、日本銀行ホームページに掲載されている「貸出約定平均金利の推移」の国内銀行の計数。

## (4) 銀行券

(億円)

	発 行	還 収	発行・還収 (▲) 超	
				前年実績
2017年	7,284	1,835	5,448	6,444
2018年	8,107	2,179	5,927	5,448
2018年	10~12月	509	2,287	2,119
2019年	1~3月	597	896	771
	4~6月	648	1,437	1,425
	7~9月	215	1,407	1,443
2019年	4月	83	1,074	551
	5月	478	▲ 146	192
	6月	86	509	682
	7月	67	534	515
	8月	56	525	481
	9月	91	348	446
出 所		日本銀行水戸事務所		