

本稿は、直前の営業日までに利用可能であった情報をもとに記述しています。

2020年2月7日

日本銀行水戸事務所

茨城県金融経済概況

1. 要 旨

県内景気は、回復の動きに一服感がうかがわれている。

主要支出項目をみると、輸出は海外経済の減速の影響がみられ、基調としては弱含んでいる。国内需要の面では、個人消費は消費税率引き上げや天候要因などの影響により、これまでの底堅い動きに一服感がうかがわれている。住宅投資は弱含み、公共投資は振れを伴いつつ高水準で推移している。設備投資をみると12月企業短期経済観測調査結果(茨城県)では、2019年度は全産業で前年度を上回る計画となっている。このような内外需要を反映して、足もとの生産は弱含んでいる。

先行きについては、横ばい圏内の動きとみており、海外経済の不確実性の高まりのほか、国内要因では消費税率の引き上げや天候要因などの影響に留意する必要がある。

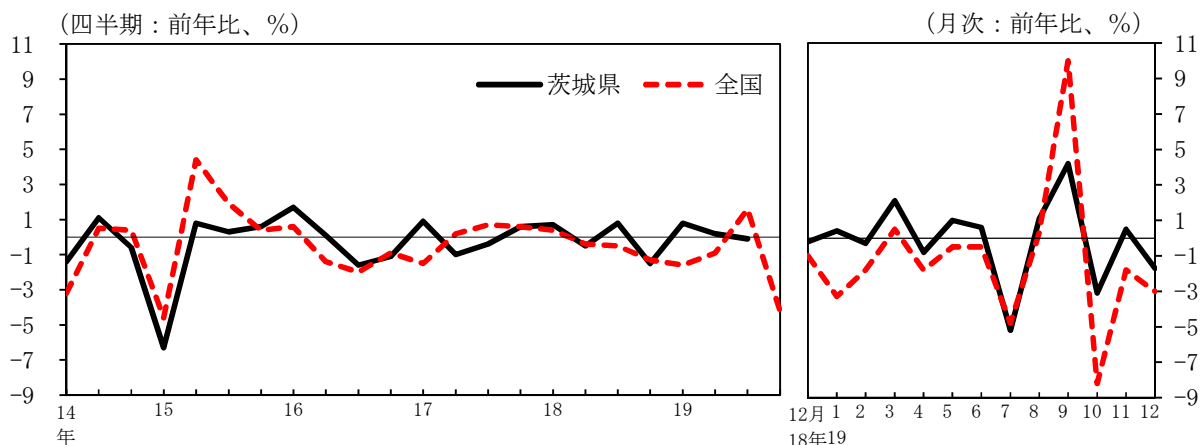
なお、金融面をみると、預金、貸出ともに増加した。貸出約定平均金利は低下した。

2. 実体経済

(1) 個人消費

12月の百貨店・スーパー販売額は、全体で2か月振りに前年を下回った。

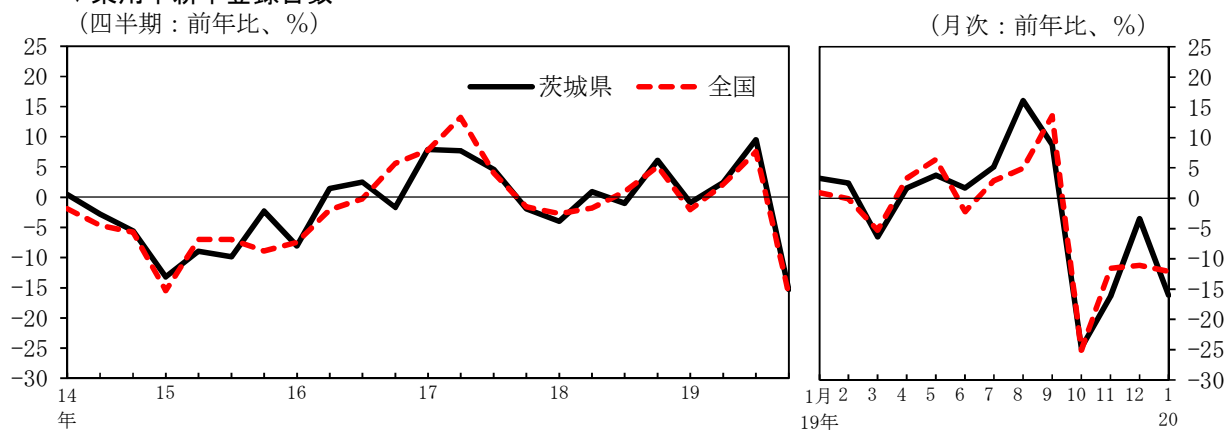
▽百貨店・スーパー販売額



(出所) 経済産業省「商業動態統計」

1月の乗用車新車登録台数は、普通・小型車が4か月連続で前年を下回ったほか、軽自動車も2か月振りに前年を下回ったことから、全体では4か月連続で前年を下回った。

▽乗用車新車登録台数



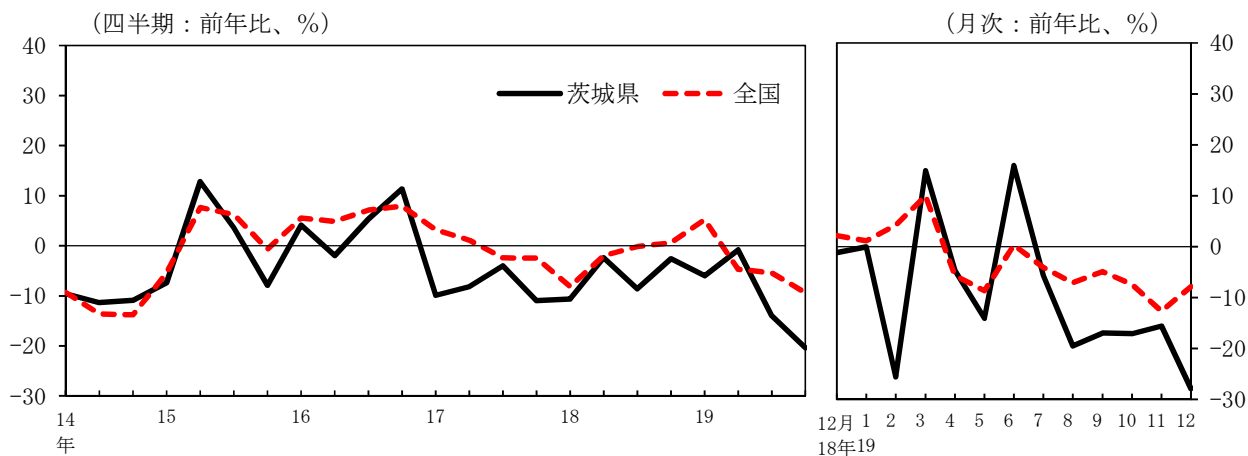
(出所) 茨城県自動車販売店協会、日本自動車販売協会連合会「自動車登録統計情報」、
全国軽自動車協会連合会「軽自動車新車販売」

最近の家電販売状況は、暖冬や消費税率引き上げなどの影響により、全体では弱含んでいる。

(2) 住宅投資

12月の新設住宅着工戸数は、持家、貸家系、分譲のいずれも前年を下回り、全体では6か月連続して前年を下回った。

▽新設住宅着工戸数

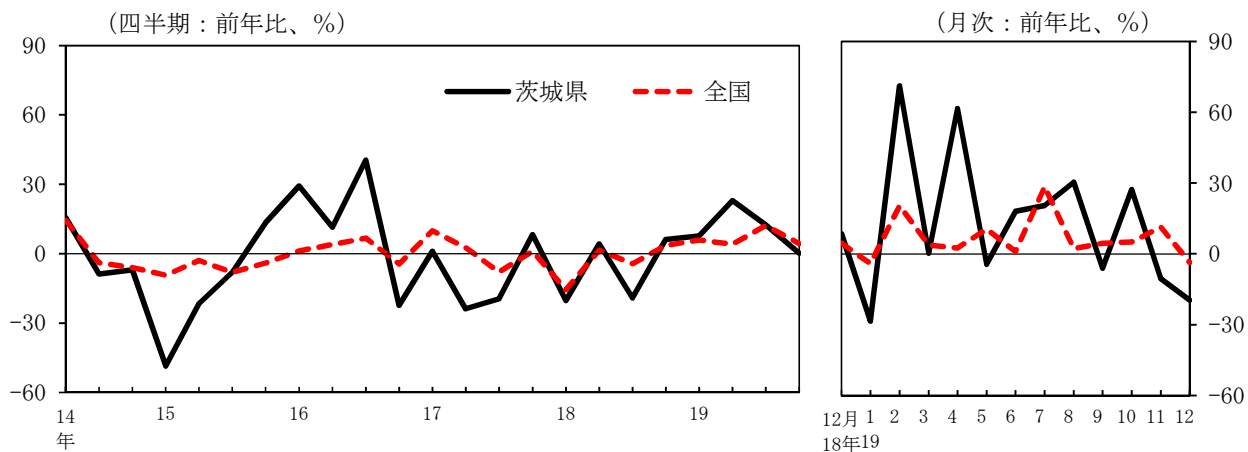


(出所)国土交通省「建築着工統計」

(3) 公共投資

12月の公共工事請負金額は、全体では2か月連続して前年を下回った。

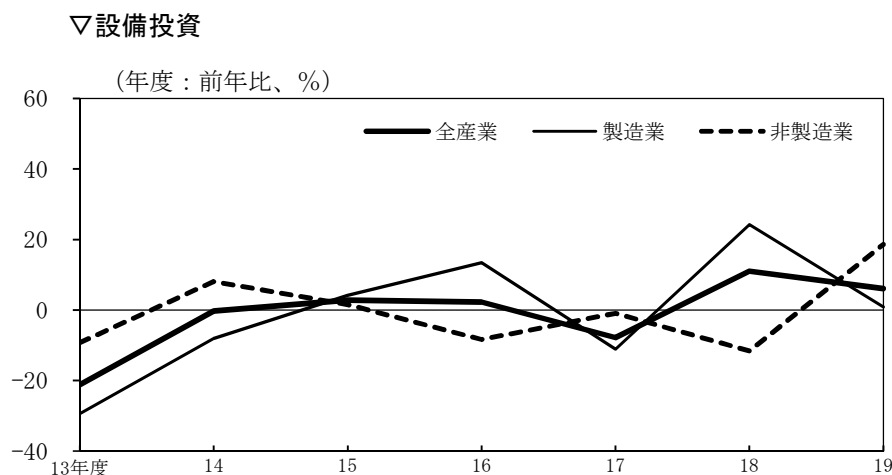
▽公共工事請負金額



(出所)東日本建設業保証茨城支店「茨城県内の公共工事の動向」、東日本建設業保証「公共工事前払金保証統計」

(4) 設備投資

12月企業短期経済観測調査結果(茨城県)をみると、2019年度の設備投資は、製造業、非製造業ともに前年度を上回る計画となっており、全産業でも2年連続で前年度を上回る計画となっている。



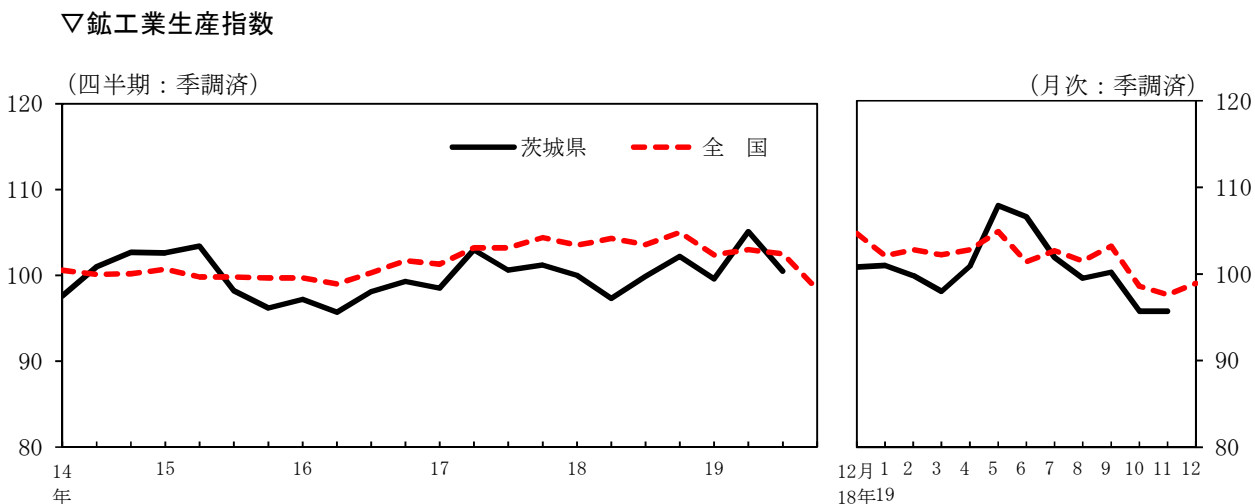
(出所)日本銀行水戸事務所

(5) 輸 出

海外経済の減速の影響がみられ、基調としては弱含んでいる。

(6) 生 産

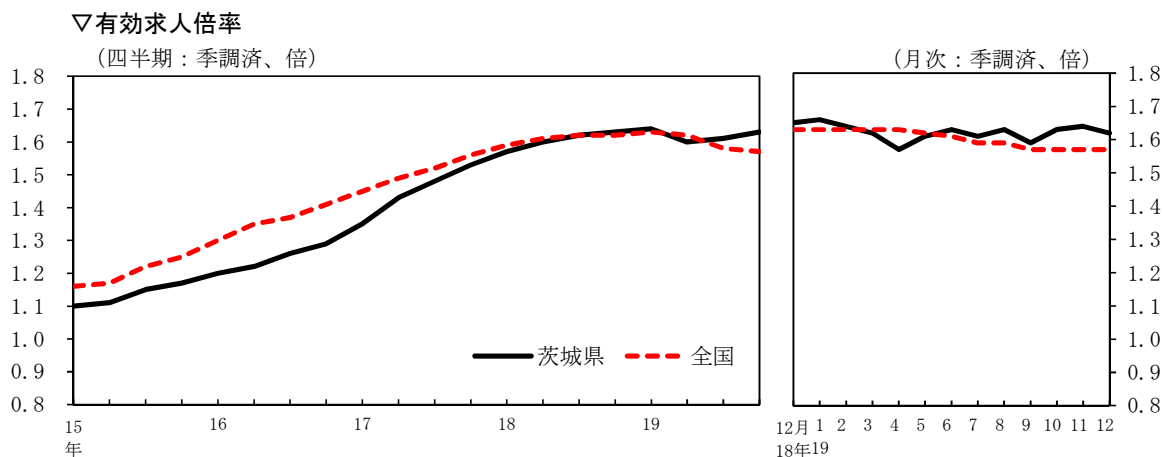
11月の鉱工業生産指数は、前月比(季節調整済)では横ばいながら、前年同月比(原指数)では2か月連続で前年を下回った。足もとは、海外経済の減速や台風等の影響がみられ、弱含んでいる。



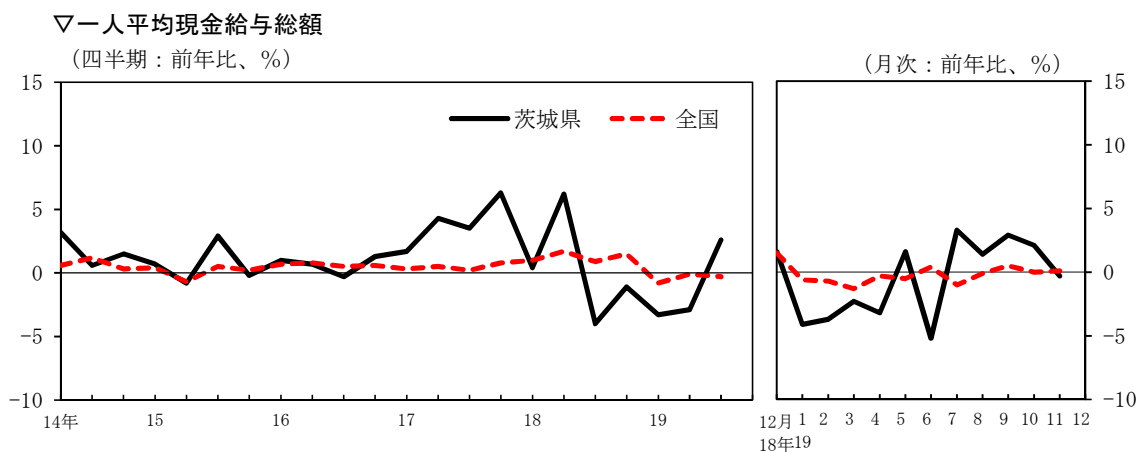
(出所)茨城県「茨城県鉱工業指数」、経済産業省「鉱工業指数統計」

(7) 雇用・所得環境

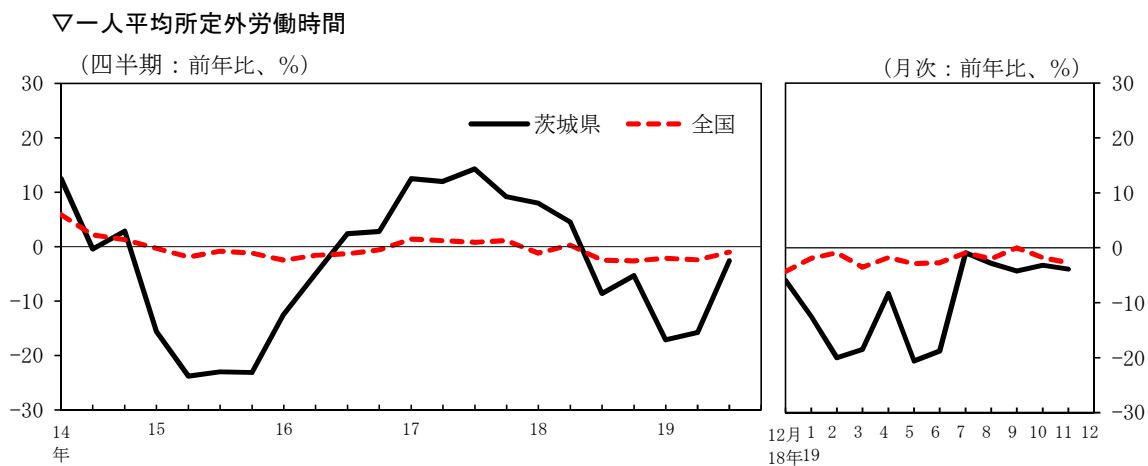
雇用環境は、12月の有効求人倍率(季節調整済)が1.62倍と前月より低下したが、引き続き高い水準を維持しており、労働需給は引き締まった状況が継続している。所得環境は、11月の一人平均現金給与総額が前年を若干下回ったほか、一人平均所定外労働時間も前年を下回った。



(出所)厚生労働省「一般職業紹介状況」



(出所)茨城県「毎月勤労統計調査地方調査」、厚生労働省「毎月勤労統計調査」

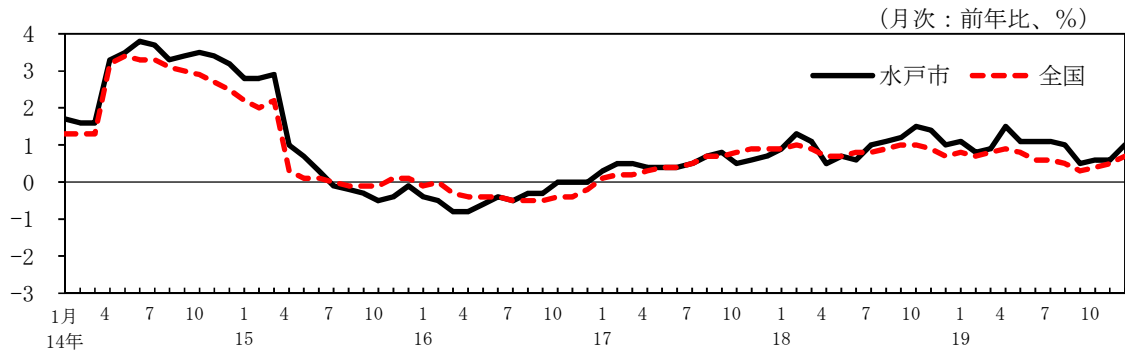


(出所)茨城県「毎月勤労統計調査地方調査」、厚生労働省「毎月勤労統計調査」

(8) 物 価

12月の水戸市の消費者物価指数(生鮮食品を除く総合)前年比は、+1.0%と前年を上回った。

▽消費者物価指数(生鮮食品を除く総合)



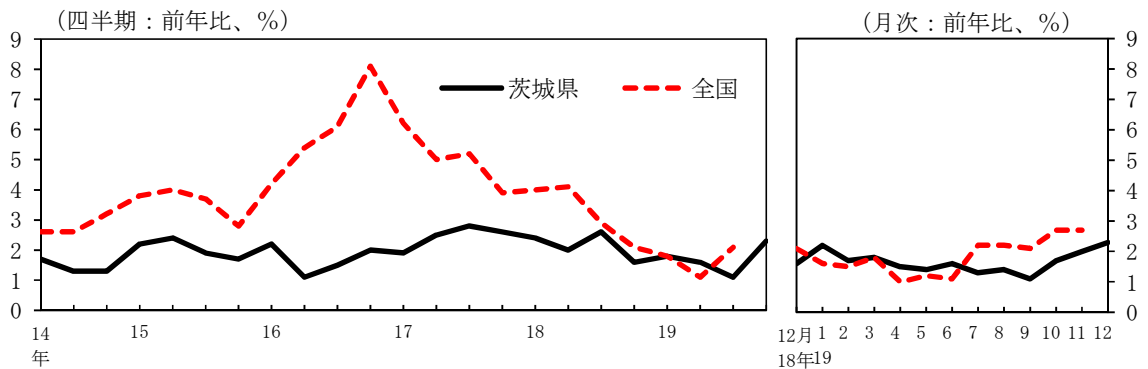
(出所)総務省「消費者物価指数」

3. 金 融

(1) 預 金

12月末の県内金融機関の預金残高(末残)は、17兆4,987億円(前年比+2.3%)と前年を上回った。

▽預 金

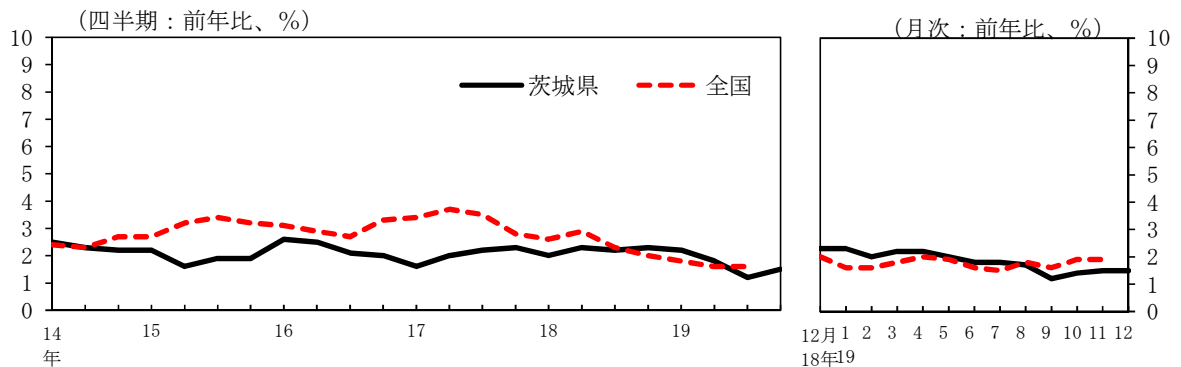


(出所)日本銀行水戸事務所、日本銀行「国内銀行の資産・負債等(銀行勘定)」

(2) 貸 出

12月末の県内金融機関の貸出残高(末残)は、8兆5,987億円(前年比+1.5%)と前年を上回った。

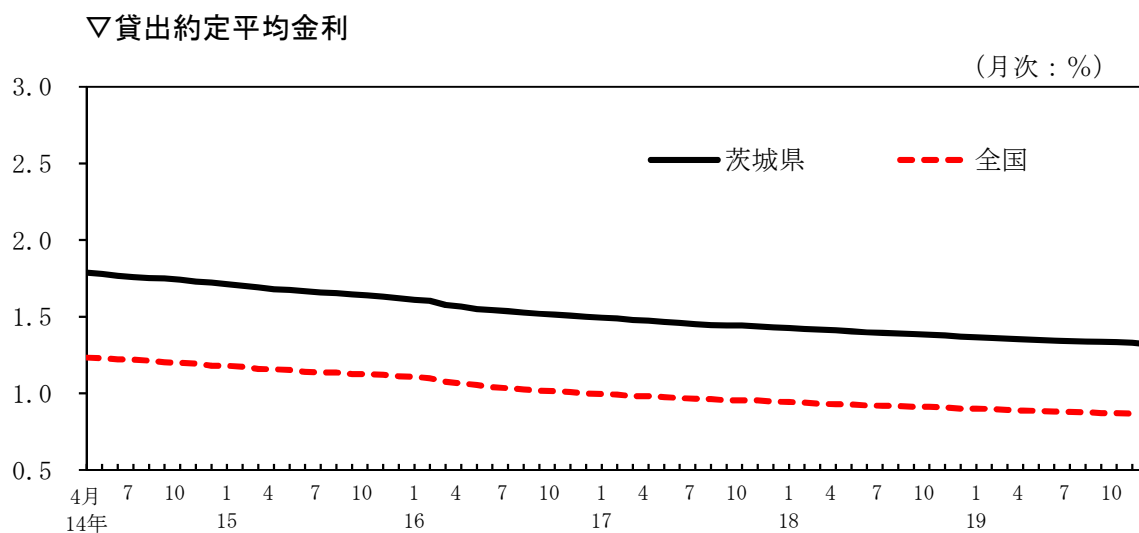
▽貸出金



(出所)日本銀行水戸事務所、日本銀行「国内銀行の資産・負債等(銀行勘定)」

(3) 貸出約定平均金利

12月末の県内金融機関の貸出約定平均金利(ストックベース<総合>)は、1.320%と前月を下回った。



(出所) 日本銀行水戸事務所、日本銀行「貸出約定平均金利の推移」

以 上

本資料に関する問い合わせ先: 日本銀行水戸事務所
TEL: 029-224-2734 (代表)

I. 実体経済

(1) 個人消費

(前年比、%)

	個人消費関連							
	百貨店・スーパー販売額		乗用車新車登録台数					
	茨城県	全国	茨城県			全国		
			普通・小型	軽自動車		普通・小型	軽自動車	
2018年	▲ 0.2	▲ 0.5	0.0	▲ 0.6	1.4	0.1	▲ 1.6	3.6
2019年	n. a.	p ▲ 1.3	▲ 1.1	▲ 1.8	0.5	▲ 2.1	▲ 2.5	▲ 1.1
2019年 1～3月	0.8	▲ 1.6	▲ 0.9	1.2	▲ 5.2	▲ 2.1	▲ 2.1	▲ 2.2
4～6月	0.2	▲ 0.9	2.4	2.8	1.5	2.1	1.9	2.7
7～9月	▲ 0.1	1.6	9.5	8.4	12.0	7.5	7.0	8.3
10～12月	n. a.	p ▲ 4.2	▲ 15.3	▲ 20.2	▲ 4.3	▲ 16.0	▲ 17.3	▲ 13.5
2019年 8月	1.1	0.3	16.1	11.6	26.2	4.9	0.8	13.0
9月	4.2	10.0	8.8	9.1	8.1	13.6	13.3	14.1
10月	▲ 3.1	▲ 8.2	▲ 24.7	▲ 29.2	▲ 14.9	▲ 25.1	▲ 27.5	▲ 20.4
11月	0.5	▲ 1.8	▲ 16.2	▲ 21.0	▲ 5.3	▲ 11.6	▲ 14.5	▲ 5.6
12月	p ▲ 1.7	p ▲ 3.0	▲ 3.4	▲ 9.0	9.0	▲ 11.1	▲ 9.5	▲ 14.4
2020年 1月	n. a.	n. a.	▲ 16.0	▲ 21.3	▲ 3.3	▲ 12.1	▲ 11.5	▲ 13.1
出所	経済産業省		茨城県自動車販売店協会			日本自動車販売協会連合会		全国軽自動車協会連合会

(注) 1. 既存店ベース。

2. p は速報値。

(2) 住宅投資

(前年比、%)

	新設住宅着工戸数				
	茨城県	持家			全国
		持家	貸家系	分譲	
2018年	▲ 6.1	1.2	▲ 22.3	15.3	▲ 2.3
2019年	▲ 10.7	▲ 0.9	▲ 22.9	▲ 13.5	▲ 4.0
2019年 1～3月	▲ 6.0	10.9	▲ 9.4	▲ 33.9	5.2
4～6月	▲ 0.8	5.8	▲ 13.3	5.4	▲ 4.7
7～9月	▲ 14.0	▲ 5.6	▲ 36.8	15.6	▲ 5.4
10～12月	▲ 20.4	▲ 11.9	▲ 27.3	▲ 28.8	▲ 9.4
2019年 7月	▲ 5.7	▲ 10.5	▲ 22.1	41.4	▲ 4.1
8月	▲ 19.5	▲ 1.8	▲ 40.2	▲ 15.6	▲ 7.1
9月	▲ 17.0	▲ 3.8	▲ 46.0	22.9	▲ 4.9
10月	▲ 17.1	▲ 9.2	▲ 28.8	▲ 12.7	▲ 7.4
11月	▲ 15.6	▲ 11.1	▲ 27.0	▲ 10.0	▲ 12.7
12月	▲ 27.9	▲ 15.6	▲ 25.4	▲ 47.7	▲ 7.9
出所	国土交通省				

(注) 貸家系は貸家と給与住宅の合計。

(3) 公共投資

(前年比、%)

	公共工事請負金額					
	茨城県					全 国
	うち	国	独立行政法人等	県	市町村	
2017年度	▲ 15.1	▲ 25.0	▲ 15.8	▲ 11.6	▲ 13.8	▲ 4.3
2018年度	▲ 2.5	42.7	3.3	11.3	▲ 21.7	1.1
2019年 1～3月	7.8	19.1	5.5	19.4	▲ 16.2	5.9
4～6月	22.9	▲ 10.1	▲ 22.4	▲ 10.9	▲ 1.9	4.2
7～9月	12.4	14.5	58.3	▲ 1.2	16.6	12.2
10～12月	0.2	18.4	▲ 60.9	▲ 4.1	23.5	4.4
2019年 7月	20.5	89.0	96.1	0.2	12.0	28.5
8月	30.5	10.2	35.4	▲ 5.5	68.7	2.2
9月	▲ 6.1	▲ 32.4	19.2	1.2	▲ 14.5	4.6
10月	27.3	▲ 3.9	202.7	10.8	38.8	5.1
11月	▲ 10.5	1.6	87.1	▲ 18.7	▲ 21.2	11.3
12月	▲ 19.6	93.7	▲ 86.9	▲ 10.4	61.4	▲ 3.6
出 所	東日本建設業保証茨城支店					東日本建設業保証

- (注) 1. 公共工事請負金額 (茨城県) は工事場所ベース。
 2. 公共工事請負金額 (全国) は、北海道建設業信用保証 (株)、東日本建設業保証 (株)、西日本建設業保証 (株) による請負金額の合計。

(4) 設備投資

(前年比、%)

	企業短期経済観測調査					
	茨城県			全 国		
		製造業	非製造業		製造業	非製造業
2017年度	▲ 7.8	▲ 11.1	▲ 0.9	5.3	6.8	4.4
2018年度	11.0	24.2	▲ 11.6	6.0	8.5	4.4
2019年度 (計画)	6.1	0.9	18.6	5.8	7.6	4.7
修正率	▲ 1.8	▲ 2.4	▲ 0.4	▲ 0.2	▲ 0.9	0.3
出 所	日本銀行水戸事務所			日本銀行		

- (注) 1. ソフトウェア投資を含み、土地投資は含まない。
 2. 修正率は前回調査からの変化率。

(5) 生産

(前年比、%)

	鉱工業指数 < 季節調整済 >											
	生産				出荷				在庫			
	茨城県		全国		茨城県		全国		茨城県		全国	
		前年比		前年比		前年比		前年比		前年比		前年比
2018年	99.9	▲ 0.8	104.2	1.1	99.5	▲ 0.9	103.0	0.8	97.9	7.0	100.5	1.7
2019年	n. a.	n. a.	p 101.2	p ▲ 2.9	n. a.	n. a.	p 100.2	p ▲ 2.7	n. a.	n. a.	p 102.6	p 2.1
2019年 1~3月	99.6	▲ 1.2	102.4	▲ 1.7	98.6	▲ 0.5	101.2	▲ 1.6	100.1	0.3	103.8	0.2
4~6月	105.1	7.2	103.0	▲ 2.3	102.9	2.9	102.2	▲ 2.7	103.0	7.3	104.7	3.0
7~9月	100.5	1.1	102.5	▲ 0.8	99.3	1.4	102.1	▲ 0.1	101.6	1.5	102.9	0.9
10~12月	n. a.	n. a.	p 98.4	p ▲ 6.3	n. a.	n. a.	p 97.0	p ▲ 6.2	n. a.	n. a.	p 105.0	p 2.1
2019年 7月	101.9	5.1	102.7	0.7	100.0	4.4	102.5	1.9	104.3	5.9	104.5	2.5
8月	99.5	▲ 2.9	101.5	▲ 4.7	97.3	▲ 4.4	101.2	▲ 4.5	104.8	6.6	104.4	2.6
9月	100.2	1.0	103.2	1.3	100.6	4.1	102.7	2.2	101.6	1.5	102.9	0.9
10月	95.7	▲ 7.9	98.6	▲ 7.7	96.2	▲ 9.0	98.1	▲ 7.3	104.3	6.0	104.2	2.6
11月	95.7	▲ 8.8	97.6	▲ 8.2	94.7	▲ 8.4	96.4	▲ 7.7	104.2	5.1	103.3	1.6
12月	n. a.	n. a.	p 98.9	p ▲ 3.0	n. a.	n. a.	p 96.4	p ▲ 3.7	n. a.	n. a.	p 105.0	p 2.1
出所	茨城県		経済産業省		茨城県		経済産業省		茨城県		経済産業省	

(注) 1. 2015年=100。鉱工業指数の前年比は原指数の前年比。年ベースの指数は原指数。

2. p は速報値。

(6) 雇用・所得環境

(前年比、%)

	有効求人倍率 (季節調整済・倍)		常用労働者数		一人平均 現金給与総額		一人平均 所定外労働時間	
	茨城県	全国	茨城県	全国	茨城県	全国	茨城県	全国
2018年	1.60	1.61	0.7	1.1	0.4	1.4	▲ 0.5	▲ 1.5
2019年	1.62	1.60	n. a.	n. a.	n. a.	n. a.	n. a.	n. a.
2019年 1~3月	1.64	1.63	▲ 0.1	2.0	▲ 3.3	▲ 0.8	▲ 17.1	▲ 2.1
4~6月	1.60	1.62	▲ 0.1	1.7	▲ 2.9	▲ 0.1	▲ 15.8	▲ 2.4
7~9月	1.61	1.58	▲ 0.7	2.0	2.6	▲ 0.3	▲ 2.6	▲ 1.0
10~12月	1.63	1.57	n. a.	n. a.	n. a.	n. a.	n. a.	n. a.
2019年 7月	1.61	1.59	▲ 0.4	2.0	3.3	▲ 1.0	▲ 0.9	▲ 0.9
8月	1.63	1.59	▲ 1.0	1.9	1.4	▲ 0.1	▲ 2.8	▲ 2.0
9月	1.59	1.57	▲ 0.6	2.2	2.9	0.5	▲ 4.2	0.0
10月	1.63	1.57	▲ 1.4	2.2	2.1	0.0	▲ 3.2	▲ 1.8
11月	1.64	1.57	▲ 0.7	2.3	▲ 0.3	0.1	▲ 3.9	▲ 2.7
12月	1.62	1.57	n. a.	n. a.	n. a.	n. a.	n. a.	n. a.
出所	厚生労働省		茨城県	厚生労働省	茨城県	厚生労働省	茨城県	厚生労働省

(注) 1. 有効求人倍率は、新規卒者を除きパートタイムを含む。

2. 常用労働者数、一人平均現金給与総額、一人平均所定外労働時間の前年比は2015年=100の指数で算出。事業所規模5人以上。

3. p は速報値。

(7) 物価

(前年比、%)

		消費者物価指数 (生鮮食品を除く総合)	
		水戸市	全 国
2018年		1.0	0.9
2019年		1.0	0.6
2018年	12月	1.0	0.7
2019年	1月	1.1	0.8
	2月	0.8	0.7
	3月	0.9	0.8
	4月	1.5	0.9
	5月	1.1	0.8
	6月	1.1	0.6
	7月	1.1	0.6
	8月	1.0	0.5
	9月	0.5	0.3
	10月	0.6	0.4
	11月	0.6	0.5
	12月	1.0	0.7
出 所	総務省		

(注) 2015年=100。

(8) 企業倒産

(前年比、%)

		茨城県			
		件数 (件)		負債総額 (百万円)	
			前年比		前年比
2018年		127	15.5	15,579	▲ 13.1
2019年		128	0.8	16,287	4.5
2019年	1~3月	27	▲ 37.2	3,424	▲ 8.5
	4~6月	29	20.8	2,210	▲ 12.6
	7~9月	37	60.9	4,128	20.9
	10~12月	35	▲ 5.4	6,525	10.7
2019年	7月	14	100.0	1,923	8.8
	8月	13	85.7	753	▲ 4.0
	9月	10	11.1	1,452	68.4
	10月	16	128.6	2,432	1110.0
	11月	12	▲ 42.9	1,822	▲ 52.7
	12月	7	▲ 22.2	2,271	23.4
出 所	東京商工リサーチ				

(注) 負債総額10百万円以上の企業倒産。

Ⅱ. 金融

(1) 実質預金

(前年比、%、残高は億円)

	茨城県							全 国
	銀 行				そ の 他			
			都 銀	地 銀・地 銀Ⅱ		うち信金・信組		
2018年	9月	2.6	3.0	3.0	3.0	1.7	0.2	2.9
	12月	1.6	1.9	0.2	2.1	1.0	▲ 0.2	2.1
2019年	3月	1.8	2.2	2.6	2.2	0.9	0.5	1.8
	6月	1.6	2.1	3.2	2.0	0.4	0.0	1.1
2019年	7月	1.3	1.7	3.1	1.6	0.5	▲ 0.1	2.2
	8月	1.4	1.8	3.9	1.6	0.6	0.2	2.2
	9月	1.1	1.5	3.9	1.2	0.3	0.0	2.1
	10月	1.7	2.2	4.3	2.0	0.7	0.5	2.7
	11月	2.0	2.4	4.7	2.1	1.1	0.9	2.7
	12月	2.3	2.7	6.6	2.2	1.4	1.4	n. a.
12月末残高		174,987	119,788	12,427	107,360	55,199	26,915	8,001,549
出 所		日本銀行水戸事務所						日本銀行

- (注) 1. 「茨城県」は、茨城県内に所在する店舗分の合計。ゆうちょ銀行は含まない。
「地銀・地銀Ⅱ」は、全国地方銀行協会または第二地方銀行協会の加盟銀行。
「その他」は、信用金庫、信用組合、労働金庫、農業協同組合、商工組合中央金庫の合計。
「信金・信組」は、県内に本店がある先のみが対象。
2. 実質預金は、総預金から切手・手形を控除したもの。
特別国際金融取引勘定(オフショア勘定)を除く。
新規出店、合併、撤退、報告先の計数処理の変更等による残高等の調整は行っていない。
3. 「全国」は、日本銀行ホームページに掲載されている「国内銀行の資産・負債等(銀行勘定)」の計数。 残高は11月末。

(2) 貸出

(前年比、%、残高は億円)

	茨城県							全 国
	銀 行				そ の 他			
			都 銀	地 銀・地 銀Ⅱ		うち信金・信組		
2018年	9月	2.2	2.2	▲ 3.2	2.5	2.4	0.7	2.3
	12月	2.3	2.2	▲ 1.9	2.5	2.6	0.5	2.0
2019年	3月	2.2	2.3	▲ 0.8	2.5	1.9	1.4	1.8
	6月	1.8	1.9	▲ 1.9	2.2	1.5	0.4	1.6
2019年	7月	1.8	1.8	▲ 0.6	2.0	1.5	0.2	1.5
	8月	1.7	1.8	▲ 0.8	1.9	1.5	0.3	1.8
	9月	1.2	1.1	▲ 2.3	1.3	1.3	0.1	1.6
	10月	1.4	1.3	▲ 0.8	1.4	1.7	0.6	1.9
	11月	1.5	1.4	▲ 0.1	1.5	1.6	0.5	1.9
	12月	1.5	1.5	▲ 1.5	1.6	1.6	0.4	n. a.
12月末残高		85,987	64,142	3,253	60,889	21,844	10,417	5,214,954
出 所		日本銀行水戸事務所						日本銀行

- (注) 1. 「茨城県」は、茨城県内に所在する店舗分の合計(一部県外を含む)。ゆうちょ銀行は含まない。
「地銀・地銀Ⅱ」は、全国地方銀行協会または第二地方銀行協会の加盟銀行。
「その他」は、信用金庫、信用組合、労働金庫、農業協同組合、商工組合中央金庫、日本政策金融公庫
(国民生活事業および中小企業事業)の合計。
「信金・信組」は、県内に本店がある先のみが対象。
2. 特別国際金融取引勘定(オフショア勘定)、金融機関向け貸出、中央政府向け貸出、私募債を除き、外貨貸出を含む。
新規出店、合併、撤退、報告先の計数処理の変更等による残高等の調整は行っていない。
3. 「全国」は、日本銀行ホームページに掲載されている「国内銀行の資産・負債等(銀行勘定)」の計数。 残高は11月末。

(3) 貸出約定平均金利 (ストックベース)

(月中変化幅、%ポイント、%)

		茨城県				全 国		
		都銀	地銀・地銀Ⅱ	信金・信組				
総 合	2019年	9月中	▲ 0.001	▲ 0.003	0.000	▲ 0.013	▲ 0.006	
		10月中	▲ 0.003	0.005	▲ 0.003	▲ 0.004	0.000	
		11月中	▲ 0.004	▲ 0.012	▲ 0.003	▲ 0.005	▲ 0.003	
		12月中	▲ 0.010	▲ 0.005	▲ 0.010	▲ 0.014	n. a.	
		12月末	1.320	1.165	1.185	2.090	0.868	
	短 期	2019年	9月中	▲ 0.009	▲ 0.006	▲ 0.012	▲ 0.038	▲ 0.003
			10月中	0.000	▲ 0.013	▲ 0.001	0.003	▲ 0.005
			11月中	▲ 0.003	▲ 0.008	▲ 0.002	0.001	0.004
			12月中	▲ 0.020	0.017	▲ 0.026	▲ 0.023	n. a.
			12月末	1.729	1.141	1.549	2.226	0.596
	長 期	2019年	9月中	▲ 0.002	▲ 0.002	▲ 0.002	▲ 0.011	▲ 0.005
			10月中	▲ 0.004	▲ 0.002	▲ 0.003	▲ 0.005	▲ 0.002
			11月中	▲ 0.003	0.004	▲ 0.002	▲ 0.006	▲ 0.003
			12月中	▲ 0.008	▲ 0.003	▲ 0.007	▲ 0.011	n. a.
			12月末	1.217	1.031	1.096	1.952	0.813
	当 貸	2019年	9月中	0.034	0.004	0.040	▲ 0.277	▲ 0.026
			10月中	▲ 0.017	0.066	▲ 0.027	0.060	0.035
			11月中	▲ 0.034	▲ 0.132	▲ 0.013	▲ 0.080	▲ 0.011
			12月中	▲ 0.055	▲ 0.055	▲ 0.046	▲ 0.348	n. a.
			12月末	2.346	1.815	2.131	5.337	1.363
出 所		日本銀行水戸事務所				日本銀行		

- (注) 1. 「茨城県」は、茨城県内に所在する店舗分の合計。ゆうちょ銀行は含まない。
「地銀・地銀Ⅱ」は、全国地方銀行協会または第二地方銀行協会の加盟銀行。
「信金・信組」は、県内に本店のある先のみが対象。
2. 貸出金利を貸出金残高で加重平均したもの。
「短期」は約定時の貸出期間が1年未満の貸出、「長期」は同1年以上の貸出。
特別国際金融取引勘定(オフショア勘定)、金融機関向け貸出、中央政府向け貸出、私募債を除く。
計数は国内円貨勘定のみ対象。
新規出店、合併、撤退、報告先の計数処理の変更等による残高等の調整は行っていない。
3. 「全国」は、日本銀行ホームページに掲載されている「貸出約定平均金利の推移」の国内銀行の計数。金利は11月末。

(4) 銀行券

(億円)

	発 行	還 収	発行・還収 (▲) 超		
				前年実績	
2018年	8,107	2,179	5,927	5,448	
2019年	7,858	1,677	6,181	5,927	
2019年	1～3月	1,493	597	896	771
	4～6月	2,085	648	1,437	1,425
	7～9月	1,623	215	1,407	1,443
	10～12月	2,656	216	2,439	2,287
2019年	8月	582	56	525	481
	9月	439	91	348	446
	10月	574	76	497	438
	11月	521	78	442	508
	12月	1,561	60	1,500	1,339
2020年	1月	282	375	▲ 93	▲ 36
出 所		日本銀行水戸事務所			