

本稿は、直前の営業日までに利用可能であった情報をもとに記述しています。

2020年5月12日

日本銀行水戸事務所

茨城県金融経済概況

1. 要 旨

県内景気は、厳しさを増している。

主要支出項目をみると、輸出は新型コロナウイルス感染症拡大の影響の強まりを背景に海外経済が急速に落ち込んでいるもとの、基調としては減少している。国内需要の面では、個人消費は感染症拡大の影響が強まる中で、サービス消費を中心に大幅に減少している。住宅投資は弱く、公共投資は振れを伴いつつも高水準で推移している。設備投資をみると、3月企業短期経済観測調査結果（茨城県）では、2019年度は前年度を下回る見込みながら、2020年度は前年度を上回る計画となっている。もっとも、感染症拡大の影響の強まりを背景に、このところ設備投資計画を見直す動きが一部にみられている。このような内外需要を反映して、足もとの生産は減少している。

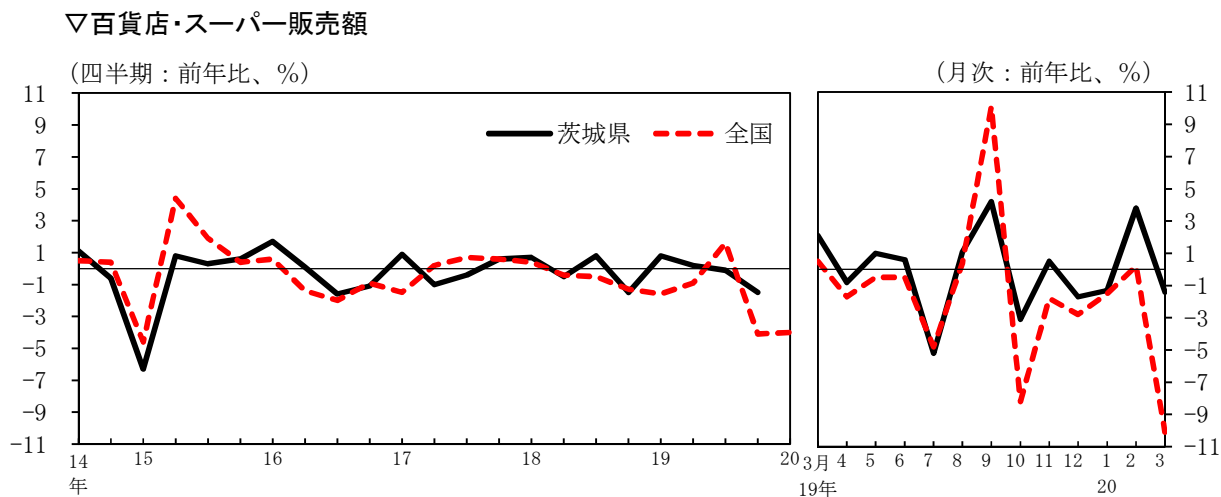
今後は、内外における感染症の拡大が収束し、その影響が和らいでいくまで、厳しい状態が続くとみられる。

なお、金融面をみると、預金、貸出ともに増加した。貸出約定平均金利は低下した。

2. 実体経済

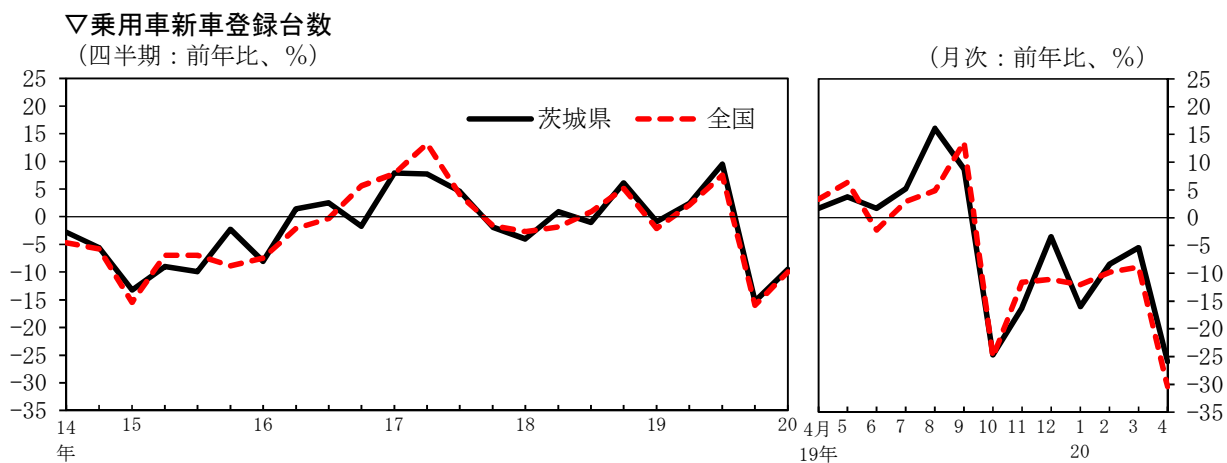
(1) 個人消費

3月の百貨店・スーパー販売額は、2か月振りに前年を下回った。



(出所) 経済産業省「商業動態統計」

4月の乗用車新車登録台数は、7か月連続で前年を下回った。



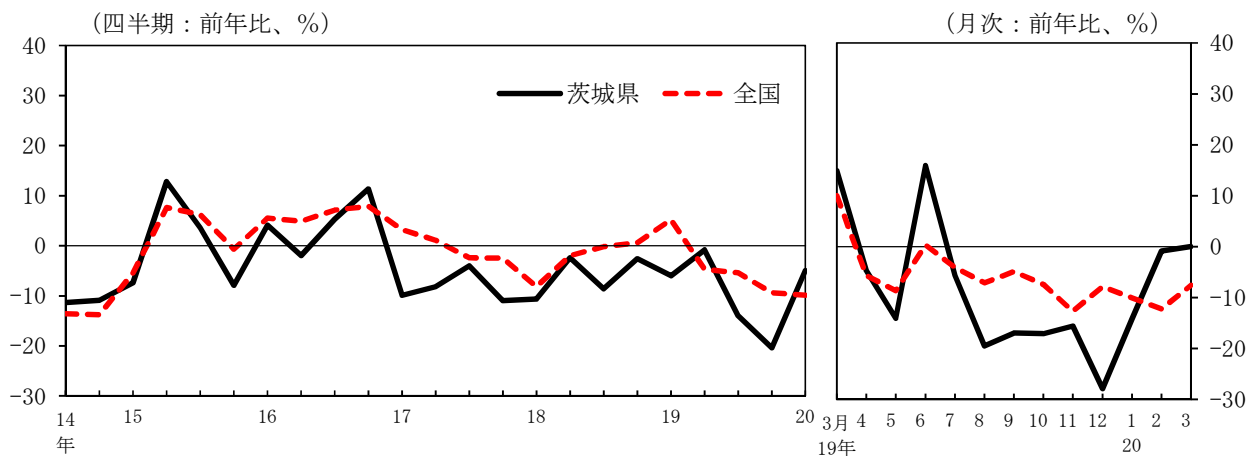
(出所) 茨城県自動車販売店協会、日本自動車販売協会連合会「自動車登録統計情報」、
全国軽自動車協会連合会「軽自動車新車販売」

最近の家電販売状況は、感染症拡大の影響の強まりから、全体では弱含んでいる。

(2) 住宅投資

3月の新設住宅着工戸数は、分譲が前年を上回ったものの、持家と貸家系が前年を下回り、全体では前年並みとなった。

▽新設住宅着工戸数

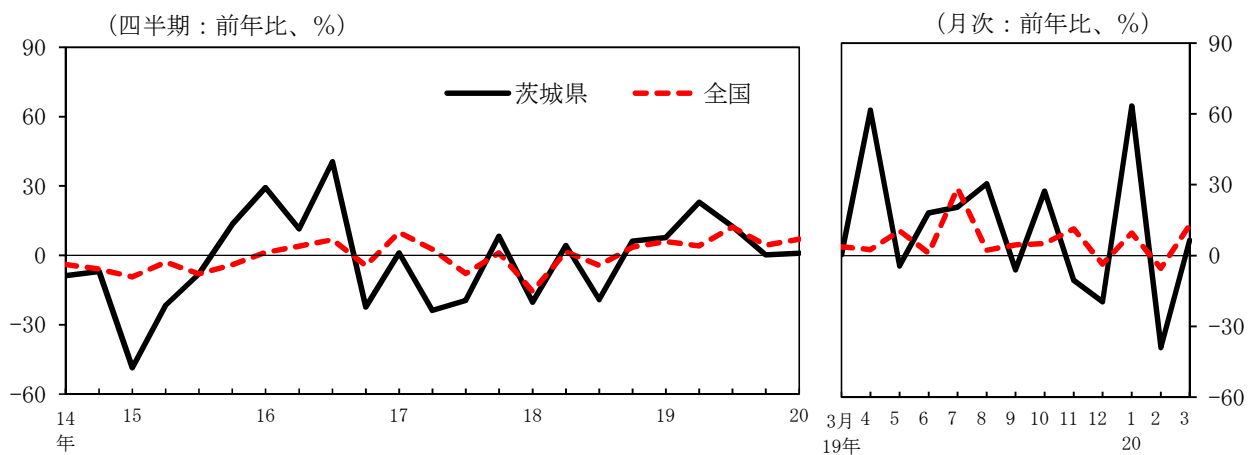


(出所)国土交通省「建築着工統計」

(3) 公共投資

3月の公共工事請負金額は、2か月振りに前年を上回った。

▽公共工事請負金額

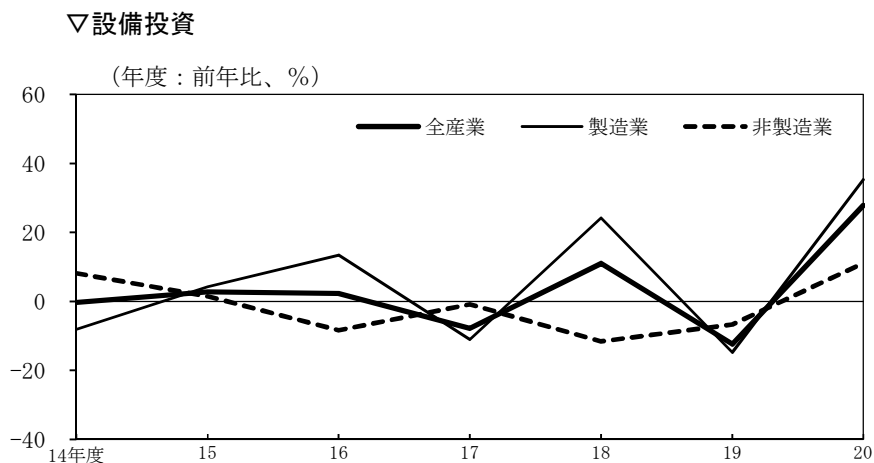


(出所)東日本建設業保証茨城支店「茨城県内の公共工事の動向」、東日本建設業保証「公共工事前払金保証統計」

(4) 設備投資

3月企業短期経済観測調査結果(茨城県)をみると、2019年度の設備投資は、製造業、非製造業ともに下方修正となり、全産業でも前年度を下回る見込みとなっている。

2020年度は、前年度を上回る計画となっている。もっとも、感染症拡大の影響の強まりを背景に、このところ設備投資計画を見直す動きが一部にみられている。



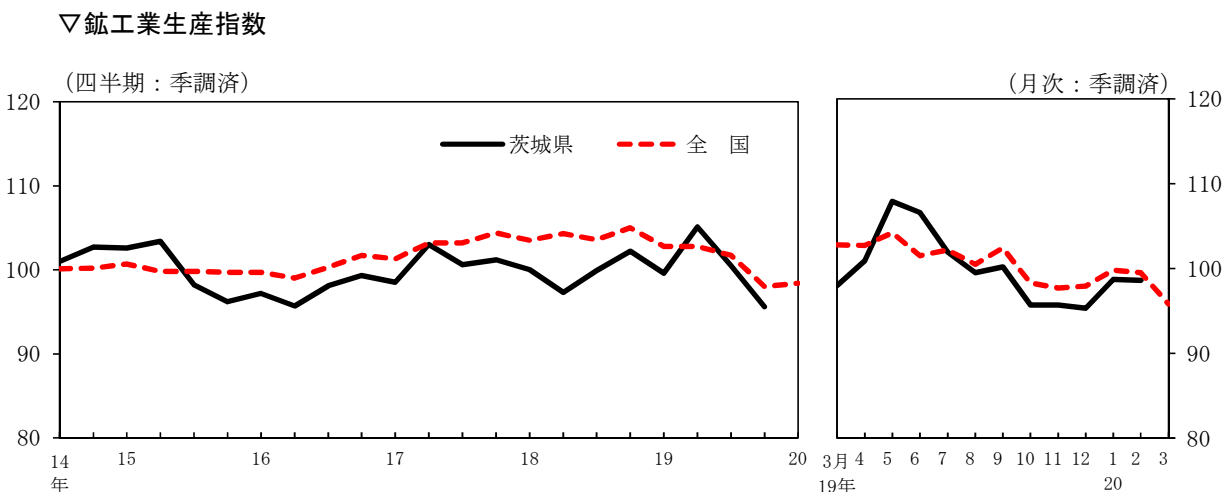
(出所)日本銀行水戸事務所

(5) 輸 出

感染症拡大の影響の強まりを背景に海外経済が急速に落ち込んでいるもとの、基調としては減少している。

(6) 生 産

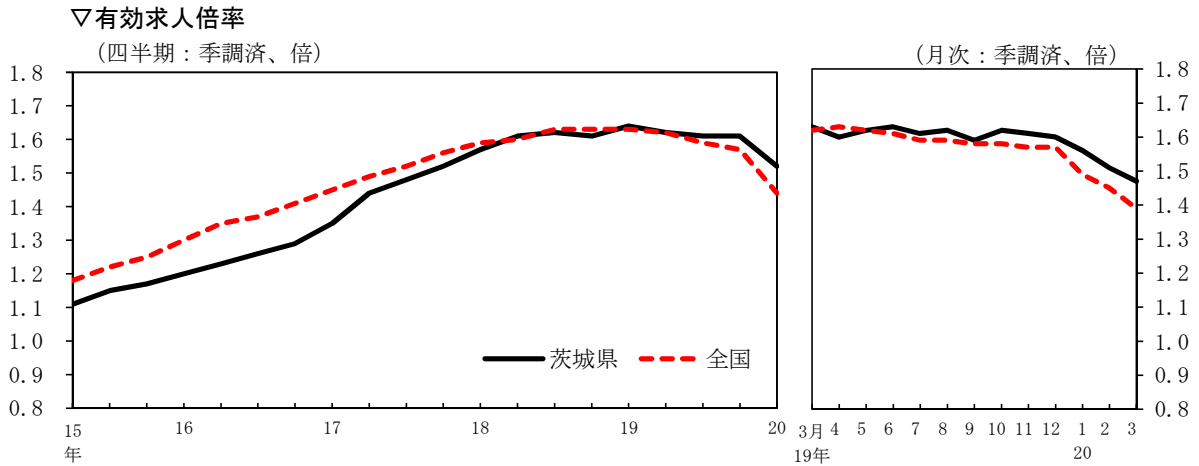
2月の鉱工業生産指数(原指数)は、5か月連続で前年を下回った。足もとでは、感染症拡大の影響の強まりを背景に海外経済が急速に落ち込んでいることなどから、減少している。



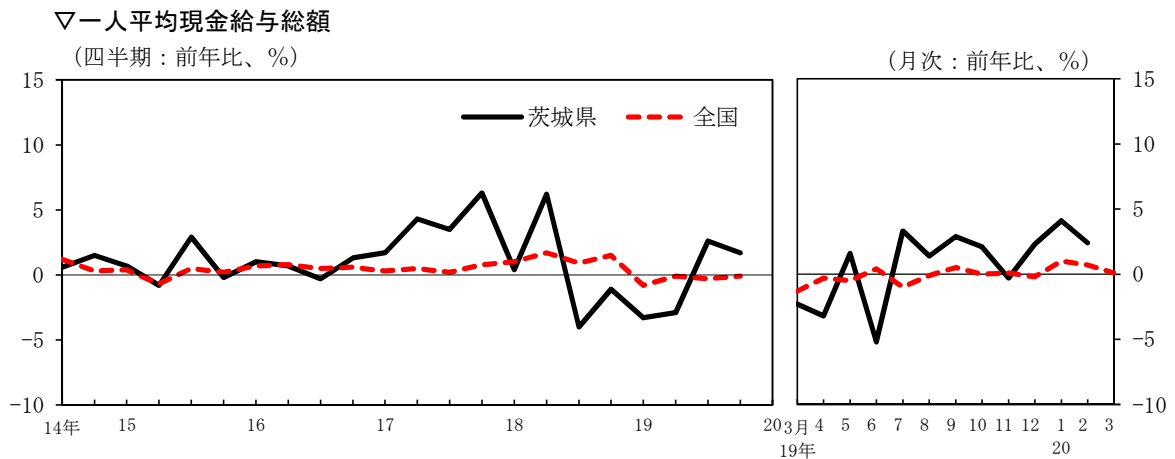
(出所)茨城県「茨城県鉱工業指数」、経済産業省「鉱工業指数統計」

(7) 雇用・所得環境

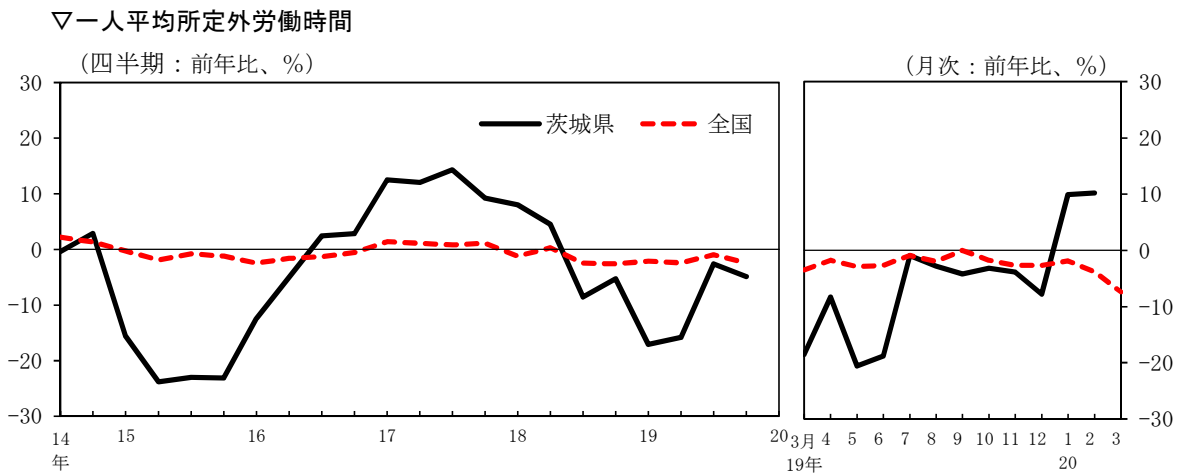
雇用・所得環境は、2月の一人平均現金給与総額、一人平均所定外労働時間ともに前年を上回った一方、3月の有効求人倍率(季節調整済)が1.47倍となり、高水準ながら前月より低下した。足もとでは、感染症拡大の影響が強まる中で、弱めの動きがみられ始めている。



(出所)厚生労働省「一般職業紹介状況」



(出所)茨城県「毎月勤労統計調査地方調査」、厚生労働省「毎月勤労統計調査」

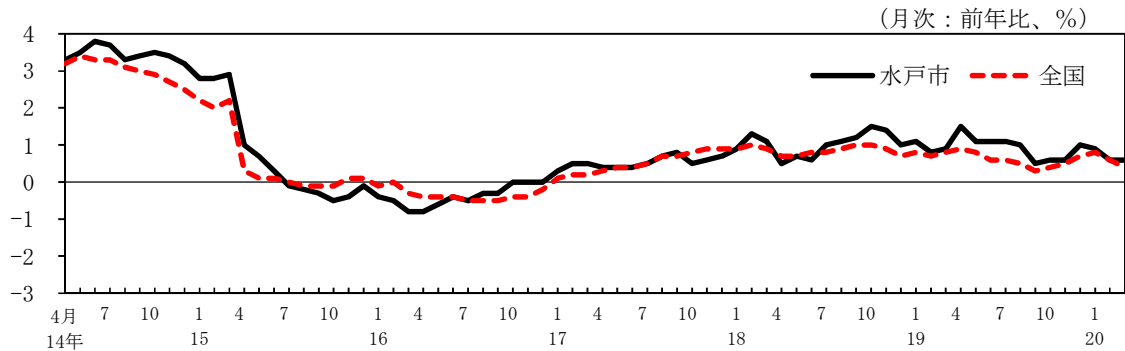


(出所)茨城県「毎月勤労統計調査地方調査」、厚生労働省「毎月勤労統計調査」

(8) 物 価

3月の水戸市の消費者物価指数(生鮮食品を除く総合)前年比は、+0.6%と前年を上回った。

▽消費者物価指数(生鮮食品を除く総合)



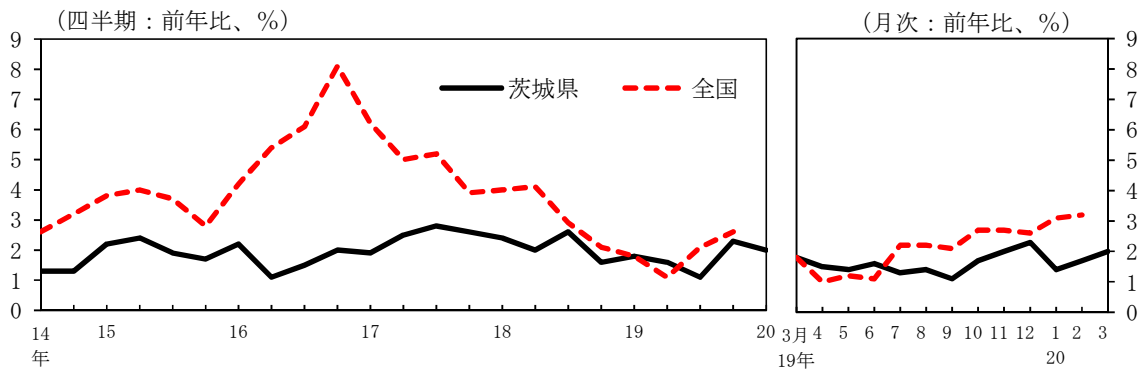
(出所)総務省「消費者物価指数」

3. 金 融

(1) 預金

3月末の県内金融機関の預金残高(末残)は、17兆4,739億円(前年比+2.0%)と前年を上回った。

▽預金

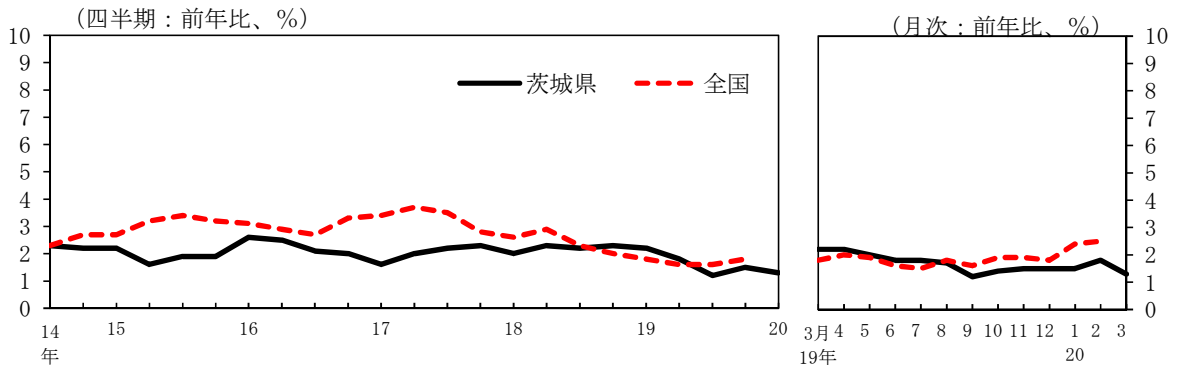


(出所)日本銀行水戸事務所、日本銀行「国内銀行の資産・負債等(銀行勘定)」

(2) 貸出

3月末の県内金融機関の貸出残高(末残)は、8兆5,880億円(前年比+1.3%)と前年を上回った。

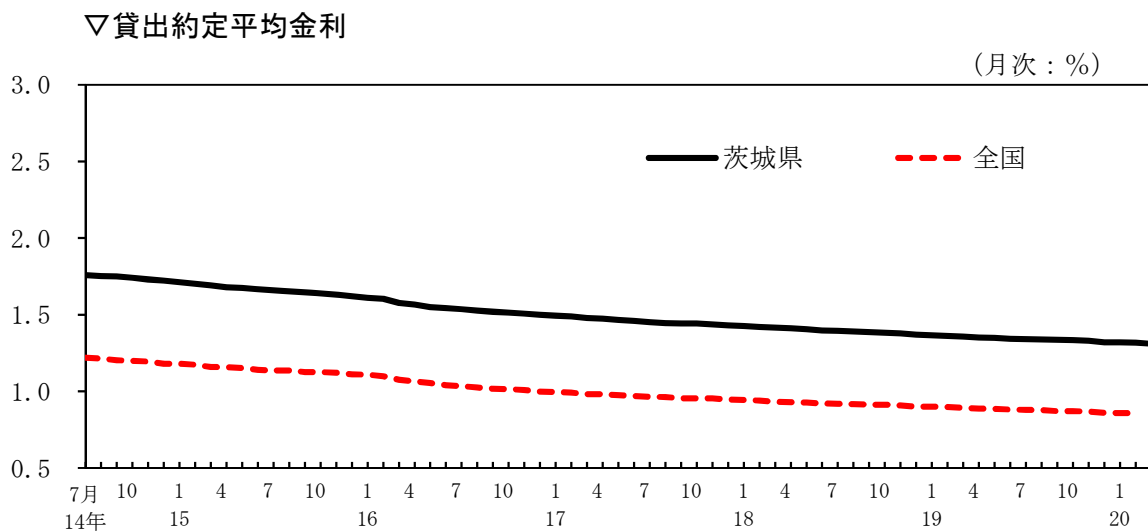
▽貸出金



(出所)日本銀行水戸事務所、日本銀行「国内銀行の資産・負債等(銀行勘定)」

(3) 貸出約定平均金利

3月末の県内金融機関の貸出約定平均金利(ストックベース<総合>)は、1.310%と前月を下回った。



(出所) 日本銀行水戸事務所、日本銀行「貸出約定平均金利の推移」

以 上

本資料に関する問い合わせ先: 日本銀行水戸事務所
TEL: 029-224-2734 (代表)

I. 実体経済

(1) 個人消費

(前年比、%)

	個人消費関連							
	百貨店・スーパー販売額		乗用車新車登録台数					
	茨城県	全国	茨城県			全国		
			普通・小型	軽自動車		普通・小型	軽自動車	
2018年	▲ 0.2	▲ 0.5	0.0	▲ 0.6	1.4	0.1	▲ 1.6	3.6
2019年	▲ 0.2	▲ 1.3	▲ 1.1	▲ 1.8	0.5	▲ 2.1	▲ 2.5	▲ 1.1
2019年 4～6月	0.2	▲ 0.9	2.4	2.8	1.5	2.1	1.9	2.7
7～9月	▲ 0.1	1.6	9.5	8.4	12.0	7.5	7.0	8.3
10～12月	▲ 1.5	▲ 4.1	▲ 15.3	▲ 20.2	▲ 4.3	▲ 16.0	▲ 17.3	▲ 13.5
2020年 1～3月	n. a.	p ▲ 4.0	▲ 9.5	▲ 12.9	▲ 1.8	▲ 10.0	▲ 10.5	▲ 9.0
2019年 11月	0.5	▲ 1.8	▲ 16.2	▲ 21.0	▲ 5.3	▲ 11.6	▲ 14.5	▲ 5.6
12月	▲ 1.7	▲ 2.8	▲ 3.4	▲ 9.0	9.0	▲ 11.1	▲ 9.5	▲ 14.4
2020年 1月	▲ 1.3	▲ 1.5	▲ 16.0	▲ 21.3	▲ 3.3	▲ 12.1	▲ 11.5	▲ 13.1
2月	3.8	0.2	▲ 8.4	▲ 11.3	▲ 2.3	▲ 9.8	▲ 10.7	▲ 8.2
3月	p ▲ 1.4	p ▲ 10.1	▲ 5.4	▲ 7.6	▲ 0.4	▲ 8.9	▲ 9.9	▲ 6.8
4月	n. a.	n. a.	▲ 25.9	▲ 24.1	▲ 29.3	▲ 30.4	▲ 27.5	▲ 35.4
出所	経済産業省		茨城県自動車販売店協会			日本自動車販売協会連合会		全国軽自動車協会連合会

(注) 1. 既存店ベース。

2. p は速報値。

(2) 住宅投資

(前年比、%)

	新設住宅着工戸数				
	茨城県			全国	
		持家	貸家系	分譲	
2018年	▲ 6.1	1.2	▲ 22.3	15.3	▲ 2.3
2019年	▲ 10.7	▲ 0.9	▲ 22.9	▲ 13.5	▲ 4.0
2019年 4～6月	▲ 0.8	5.8	▲ 13.3	5.4	▲ 4.7
7～9月	▲ 14.0	▲ 5.6	▲ 36.8	15.6	▲ 5.4
10～12月	▲ 20.4	▲ 11.9	▲ 27.3	▲ 28.8	▲ 9.4
2020年 1～3月	▲ 5.0	▲ 11.5	▲ 2.4	11.3	▲ 9.9
2019年 10月	▲ 17.1	▲ 9.2	▲ 28.8	▲ 12.7	▲ 7.4
11月	▲ 15.6	▲ 11.1	▲ 27.0	▲ 10.0	▲ 12.7
12月	▲ 27.9	▲ 15.6	▲ 25.4	▲ 47.7	▲ 7.9
2020年 1月	▲ 14.2	▲ 17.2	▲ 26.0	25.8	▲ 10.1
2月	▲ 0.9	▲ 15.6	38.3	▲ 10.3	▲ 12.3
3月	0.0	▲ 2.2	▲ 8.6	19.6	▲ 7.6
出所	国土交通省				

(注) 貸家系は貸家と給与住宅の合計。

(3) 公共投資

(前年比、%)

	公共工事請負金額					
	茨城県					全 国
	うち	国	独立行政法人等	県	市町村	
2018年度	▲ 2.5	42.7	3.3	11.3	▲ 21.7	1.1
2019年度	9.1	5.4	▲ 37.7	▲ 3.9	11.1	6.8
2019年 4～6月	22.9	▲ 10.1	▲ 22.4	▲ 10.9	▲ 1.9	4.2
7～9月	12.4	14.5	58.3	▲ 1.2	16.6	12.2
10～12月	0.2	18.4	▲ 60.9	▲ 4.1	23.5	4.4
2020年 1～3月	1.0	9.9	▲ 41.5	▲ 2.5	▲ 4.5	7.1
2019年 10月	27.3	▲ 3.9	202.7	10.8	38.8	5.1
11月	▲ 10.5	1.6	87.1	▲ 18.7	▲ 21.2	11.3
12月	▲ 19.6	93.7	▲ 86.9	▲ 10.4	61.4	▲ 3.6
2020年 1月	63.4	2.8	217.4	57.9	9.7	9.6
2月	▲ 39.0	▲ 28.3	▲ 88.2	▲ 22.5	0.2	▲ 5.4
3月	6.5	36.0	181.6	▲ 6.1	▲ 20.0	12.9
出 所	東日本建設業保証茨城支店					東日本建設業保証

(注) 1. 公共工事請負金額 (茨城県) は工事場所ベース。

2. 公共工事請負金額 (全国) は、北海道建設業信用保証 (株)、東日本建設業保証 (株)、西日本建設業保証 (株) による請負金額の合計。

(4) 設備投資

(前年比、%)

	企業短期経済観測調査					
	茨城県			全 国		
		製造業	非製造業		製造業	非製造業
2018年度	11.0	24.2	▲ 11.6	6.0	8.5	4.4
2019年度 (見込み)	▲ 12.4	▲ 14.8	▲ 6.7	5.0	4.8	5.1
修正率	▲ 13.3	▲ 15.5	▲ 7.8	▲ 0.7	▲ 2.6	0.4
2020年度 (計画)	27.8	35.3	11.1	1.3	3.7	▲ 0.3
出 所	日本銀行水戸事務所			日本銀行		

(注) 1. ソフトウェア投資を含み、土地投資は含まない。

2. 修正率は前回調査からの変化率。

(5) 生産

(前年比、%)

	鉱工業指数 < 季節調整済 >											
	生産				出荷				在庫			
	茨城県		全国		茨城県		全国		茨城県		全国	
		前年比		前年比		前年比		前年比		前年比		前年比
2018年	99.9	▲ 0.8	104.2	1.1	99.5	▲ 0.9	103.0	0.8	97.9	7.0	100.5	1.7
2019年	99.8	▲ 0.1	101.1	▲ 3.0	98.7	▲ 0.8	100.2	▲ 2.7	100.9	3.1	101.7	1.2
2019年 4~6月	105.1	7.2	102.8	▲ 2.2	102.9	2.9	101.4	▲ 2.6	103.0	7.3	104.4	3.0
7~9月	100.5	1.1	101.7	▲ 1.1	99.3	1.4	101.3	▲ 0.2	101.6	1.5	103.3	0.9
10~12月	95.6	▲ 6.6	98.0	▲ 6.8	95.9	▲ 6.3	97.3	▲ 6.5	103.5	3.1	104.0	1.2
2020年 1~3月	n. a.	n. a.	p 98.4	p ▲ 4.5	n. a.	n. a.	p 96.9	p ▲ 4.9	n. a.	n. a.	p 106.4	p 2.9
2019年 10月	95.7	▲ 7.9	98.3	▲ 8.2	96.2	▲ 9.0	98.2	▲ 7.6	104.3	6.0	104.1	2.5
11月	95.7	▲ 8.8	97.7	▲ 8.5	94.7	▲ 8.4	96.8	▲ 8.0	104.2	5.1	103.6	1.5
12月	95.3	▲ 3.1	97.9	▲ 3.7	96.7	▲ 1.5	97.0	▲ 3.8	103.5	3.1	104.0	1.2
2020年 1月	98.7	▲ 2.3	99.8	▲ 2.4	96.6	▲ 4.4	97.9	▲ 3.3	105.7	4.4	106.2	3.6
2月	98.6	▲ 1.4	99.5	▲ 5.7	100.4	0.9	98.9	▲ 5.4	102.2	2.1	104.4	1.6
3月	n. a.	n. a.	p 95.8	p ▲ 5.2	n. a.	n. a.	p 94.0	p ▲ 5.7	n. a.	n. a.	p 106.4	p 2.9
出 所	茨城県		経済産業省		茨城県		経済産業省		茨城県		経済産業省	

(注) 1. 2015年=100。鉱工業指数の前年比は原指数の前年比。年ベースの指数は原指数。

2. 全国鉱工業指数は、年間補正が実施され、2019年1月以降の指数が遡及改訂された。

3. p は速報値。

(6) 雇用・所得環境

(前年比、%)

	有効求人倍率 (季節調整済・倍)		常用労働者数		一人平均 現金給与総額		一人平均 所定外労働時間	
	茨城県	全国	茨城県	全国	茨城県	全国	茨城県	全国
2018年	1.60	1.61	0.7	1.1	0.4	1.4	▲ 0.5	▲ 1.5
2019年	1.62	1.60	▲ 0.4	2.0	▲ 0.4	▲ 0.3	▲ 10.4	▲ 1.9
2019年 4~6月	1.62	1.62	▲ 0.1	1.7	▲ 2.9	▲ 0.1	▲ 15.8	▲ 2.4
7~9月	1.61	1.59	▲ 0.7	2.0	2.6	▲ 0.3	▲ 2.6	▲ 1.0
10~12月	1.61	1.57	▲ 0.7	2.2	1.7	▲ 0.1	▲ 4.9	▲ 2.4
2020年 1~3月	1.52	1.44	n. a.	n. a.	n. a.	n. a.	n. a.	n. a.
2019年 10月	1.62	1.58	▲ 1.4	2.2	2.1	0.0	▲ 3.2	▲ 1.8
11月	1.61	1.57	▲ 0.7	2.3	▲ 0.3	0.1	▲ 3.9	▲ 2.7
12月	1.60	1.57	0.0	2.1	2.3	▲ 0.2	▲ 7.8	▲ 2.7
2020年 1月	1.56	1.49	▲ 0.1	1.9	4.1	1.0	9.9	▲ 1.9
2月	1.51	1.45	0.4	1.9	2.4	0.7	10.2	▲ 3.8
3月	1.47	1.39	n. a.	p 1.9	n. a.	p 0.1	n. a.	p ▲ 7.4
出 所	厚生労働省		茨城県	厚生労働省	茨城県	厚生労働省	茨城県	厚生労働省

(注) 1. 有効求人倍率は、新規学卒者を除きパートタイムを含む。

2. 常用労働者数、一人平均現金給与総額、一人平均所定外労働時間の前年比は2015年=100の指数で算出。事業所規模5人以上。

3. p は速報値。

(7) 物価

(前年比、%)

		消費者物価指数 (生鮮食品を除く総合)	
		水戸市	全 国
2018年		1.0	0.9
2019年		1.0	0.6
2019年	3月	0.9	0.8
	4月	1.5	0.9
	5月	1.1	0.8
	6月	1.1	0.6
	7月	1.1	0.6
	8月	1.0	0.5
	9月	0.5	0.3
	10月	0.6	0.4
	11月	0.6	0.5
	12月	1.0	0.7
2020年	1月	0.9	0.8
	2月	0.6	0.6
	3月	0.6	0.4
出 所		総務省	

(注) 2015年=100。

(8) 企業倒産

(前年比、%)

	茨城県				
	件数 (件)	負債総額 (百万円)			
		前年比		前年比	
2018年	127	15.5	15,579	▲ 13.1	
2019年	128	0.8	16,287	4.5	
2019年	4~6月	29	20.8	2,210	▲ 12.6
	7~9月	37	60.9	4,128	20.9
	10~12月	35	▲ 5.4	6,525	10.7
2020年	1~3月	39	44.4	4,297	25.5
2019年	10月	16	128.6	2,432	1110.0
	11月	12	▲ 42.9	1,822	▲ 52.7
	12月	7	▲ 22.2	2,271	23.4
2020年	1月	13	18.2	1,907	205.6
	2月	10	11.1	1,033	▲ 56.7
	3月	16	128.6	1,357	226.2
出 所		東京商工リサーチ			

(注) 負債総額10百万円以上の企業倒産。

II. 金融

(1) 実質預金

(前年比、%、残高は億円)

	茨城県							全 国
	銀 行				そ の 他			
			都 銀	地 銀・地 銀 II		うち 信 金・信 組		
2018年 12月	1.6	1.9	0.2	2.1	1.0	▲ 0.2	2.1	
2019年 3月	1.8	2.2	2.6	2.2	0.9	0.5	1.8	
6月	1.6	2.1	3.2	2.0	0.4	0.0	1.1	
9月	1.1	1.5	3.9	1.2	0.3	0.0	2.1	
2019年 10月	1.7	2.2	4.3	2.0	0.7	0.5	2.7	
11月	2.0	2.4	4.7	2.1	1.1	0.9	2.7	
12月	2.3	2.7	6.6	2.2	1.4	1.4	2.6	
2020年 1月	1.4	2.2	4.0	2.0	▲ 0.2	▲ 1.9	3.1	
2月	1.7	2.0	4.6	1.7	1.2	1.0	3.2	
3月	2.0	2.5	4.6	2.2	1.0	0.6	n. a.	
3月末残高	174,739	120,461	12,627	107,834	54,278	26,447	8,012,026	
出 所	日本銀行水戸事務所							日本銀行

- (注) 1. 「茨城県」は、茨城県内に所在する店舗分の合計。ゆうちょ銀行は含まない。
「地銀・地銀II」は、全国地方銀行協会または第二地方銀行協会の加盟銀行。
「その他」は、信用金庫、信用組合、労働金庫、農業協同組合、商工組合中央金庫の合計。
「信金・信組」は、県内に本店がある先のみが対象。
2. 実質預金は、総預金から切手・手形を控除したもの。
特別国際金融取引勘定(オフショア勘定)を除く。
新規出店、合併、撤退、報告先の計数処理の変更等による残高等の調整は行っていない。
3. 「全国」は、日本銀行ホームページに掲載されている「国内銀行の資産・負債等(銀行勘定)」の計数。残高は2月末。

(2) 貸出

(前年比、%、残高は億円)

	茨城県							全 国
	銀 行				そ の 他			
			都 銀	地 銀・地 銀 II		うち 信 金・信 組		
2018年 12月	2.3	2.2	▲ 1.9	2.5	2.6	0.5	2.0	
2019年 3月	2.2	2.3	▲ 0.8	2.5	1.9	1.4	1.8	
6月	1.8	1.9	▲ 1.9	2.2	1.5	0.4	1.6	
9月	1.2	1.1	▲ 2.3	1.3	1.3	0.1	1.6	
2019年 10月	1.4	1.3	▲ 0.8	1.4	1.7	0.6	1.9	
11月	1.5	1.4	▲ 0.1	1.5	1.6	0.5	1.9	
12月	1.5	1.5	▲ 1.5	1.6	1.6	0.4	1.8	
2020年 1月	1.5	1.5	▲ 1.1	1.7	1.5	0.3	2.4	
2月	1.8	1.4	▲ 1.3	1.5	3.1	0.5	2.5	
3月	1.3	1.1	▲ 2.5	1.3	2.1	▲ 0.6	n. a.	
3月末残高	85,880	64,078	3,208	60,870	21,802	10,331	5,247,461	
出 所	日本銀行水戸事務所							日本銀行

- (注) 1. 「茨城県」は、茨城県内に所在する店舗分の合計(一部県外を含む)。ゆうちょ銀行は含まない。
「地銀・地銀II」は、全国地方銀行協会または第二地方銀行協会の加盟銀行。
「その他」は、信用金庫、信用組合、労働金庫、農業協同組合、商工組合中央金庫、日本政策金融公庫(国民生活事業および中小企業事業)の合計。
「信金・信組」は、県内に本店がある先のみが対象。
2. 特別国際金融取引勘定(オフショア勘定)、金融機関向け貸出、中央政府向け貸出、私募債を除き、外貨貸出を含む。
新規出店、合併、撤退、報告先の計数処理の変更等による残高等の調整は行っていない。
3. 「全国」は、日本銀行ホームページに掲載されている「国内銀行の資産・負債等(銀行勘定)」の計数。残高は2月末。

(3) 貸出約定平均金利 (ストックベース)

(月中変化幅、%ポイント、%)

		茨城県				全 国	
			都銀	地銀・地銀Ⅱ	信金・信組		
総 合	2019年 12月中	▲ 0.010	▲ 0.005	▲ 0.010	▲ 0.014	▲ 0.007	
	2020年 1月中	▲ 0.001	▲ 0.008	0.002	▲ 0.012	▲ 0.003	
		▲ 0.002	▲ 0.006	0.000	▲ 0.007	▲ 0.001	
	3月中	▲ 0.007	0.012	▲ 0.008	▲ 0.008	n. a.	
	3月末	1.310	1.163	1.179	2.063	0.857	
	短 期	2019年 12月中	▲ 0.020	0.017	▲ 0.026	▲ 0.023	0.006
		2020年 1月中	▲ 0.001	▲ 0.019	0.001	0.003	▲ 0.022
			0.005	0.009	0.005	▲ 0.006	0.007
		3月中	▲ 0.035	0.009	▲ 0.041	▲ 0.021	n. a.
		3月末	1.698	1.140	1.514	2.202	0.587
	長 期	2019年 12月中	▲ 0.008	▲ 0.003	▲ 0.007	▲ 0.011	▲ 0.004
		2020年 1月中	0.000	▲ 0.001	0.003	▲ 0.016	▲ 0.002
			▲ 0.003	▲ 0.003	▲ 0.002	▲ 0.007	▲ 0.003
		3月中	▲ 0.007	▲ 0.004	▲ 0.007	▲ 0.006	n. a.
		3月末	1.207	1.023	1.090	1.923	0.804
	当 貸	2019年 12月中	▲ 0.055	▲ 0.055	▲ 0.046	▲ 0.348	▲ 0.047
2020年 1月中		▲ 0.025	▲ 0.049	▲ 0.023	0.233	0.004	
		0.004	▲ 0.021	0.011	▲ 0.110	0.008	
3月中		0.031	0.082	0.029	▲ 0.212	n. a.	
3月末		2.356	1.827	2.148	5.248	1.328	
出 所		日本銀行水戸事務所				日本銀行	

- (注) 1. 「茨城県」は、茨城県内に所在する店舗分の合計。ゆうちょ銀行は含まない。
「地銀・地銀Ⅱ」は、全国地方銀行協会または第二地方銀行協会の加盟銀行。
「信金・信組」は、県内に本店のある先のみが対象。
2. 貸出金利を貸出金残高で加重平均したもの。
「短期」は約定時の貸出期間が1年未満の貸出、「長期」は同1年以上の貸出。
特別国際金融取引勘定(オフショア勘定)、金融機関向け貸出、中央政府向け貸出、私募債を除く。
計数は国内円貨勘定のみ対象。
新規出店、合併、撤退、報告先の計数処理の変更等による残高等の調整は行っていない。
3. 「全国」は、日本銀行ホームページに掲載されている「貸出約定平均金利の推移」の国内銀行の計数。金利は2月末。

(4) 銀行券

(億円)

	発 行	還 収	発行・還収 (▲) 超		
				前年実績	
2018年	8,107	2,179	5,927	5,448	
2019年	7,858	1,677	6,181	5,927	
2019年	4~6月	2,085	648	1,437	1,425
	7~9月	1,623	215	1,407	1,443
	10~12月	2,656	216	2,439	2,287
2020年	1~3月	1,276	548	727	896
2019年	11月	521	78	442	508
	12月	1,561	60	1,500	1,339
2020年	1月	282	375	▲ 93	▲ 36
	2月	487	93	393	458
	3月	507	79	427	473
	4月	869	57	812	1,074
出 所		日本銀行水戸事務所			