

本稿は、直前の営業日までに利用可能であった情報をもとに記述しています。

2022 年 4 月 7 日

日本銀行水戸事務所

茨城県金融経済概況

1. 要 旨

県内景気は、基調としては持ち直しているが、新型コロナウイルス感染症の影響から、一部に一服感がうかがわれている。

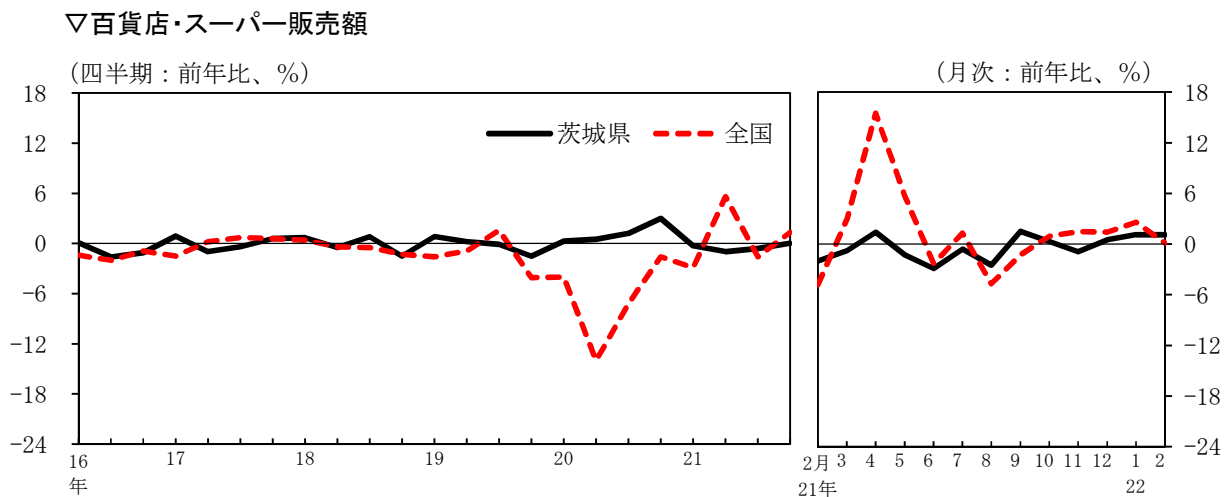
主要支出項目をみると、輸出は、海外経済が国・地域ごとにばらつきを伴いつつ総じてみれば回復している中、一部に供給制約の影響を受けつつも、基調としては増加を続けている。国内需要の面では、個人消費は、持ち直しつつあるが、感染症の影響から、一服感がうかがわれている。住宅投資は基調としては持ち直している一方、公共投資は弱含んでいる。設備投資をみると、3 月企業短期経済観測調査結果(茨城県)では、2021 年度は前年度を下回る見込みながら、2022 年度は前年度を上回る計画となっている。このような内外需要を反映して、生産は一部に供給制約の影響を受けつつも、基調としては増加を続けている。この間、雇用・所得環境をみると、全体として弱い動きがみられている。

なお、金融面をみると、預金、貸出ともに増加した。貸出約定平均金利は低下した。

2. 実体経済

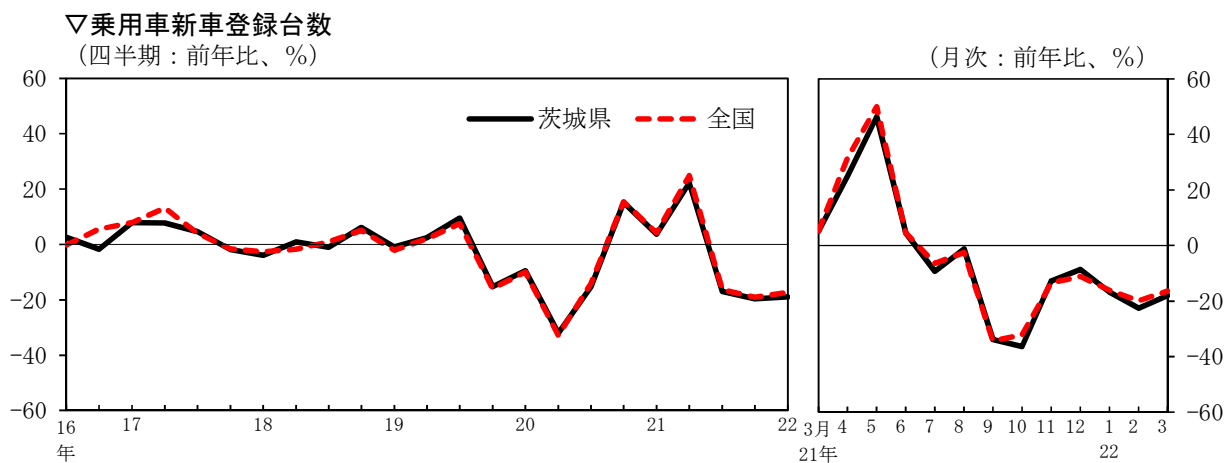
(1) 個人消費

2月の百貨店・スーパー販売額は、3か月連続で前年を上回った。



(出所)経済産業省「商業動態統計」

3月の乗用車新車登録台数は、9か月連続で前年を下回った。



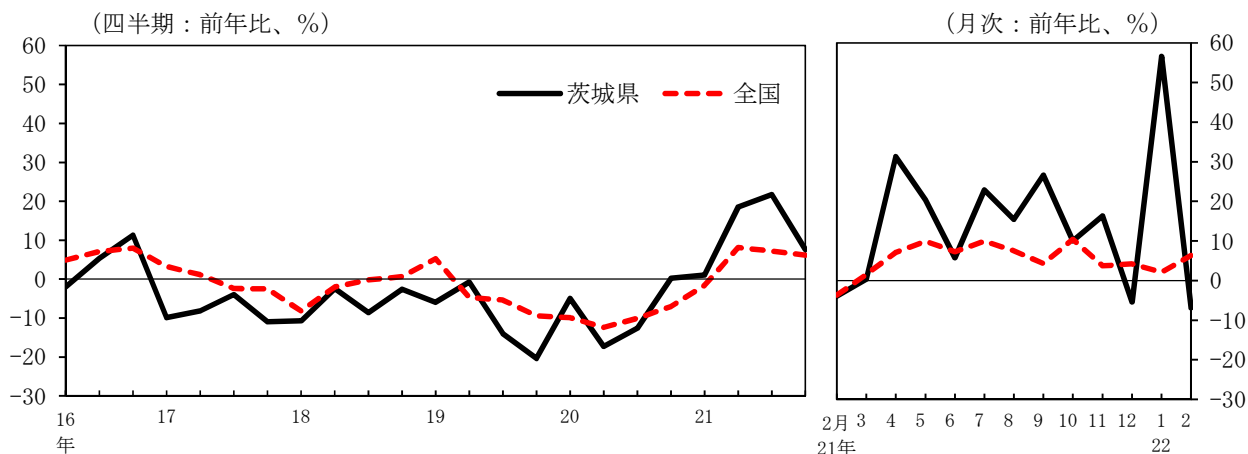
(出所)茨城県自動車販売店協会、日本自動車販売協会連合会「自動車登録統計情報」、
全国軽自動車協会連合会「軽自動車新車販売」

家電販売は、巣ごもり需要やテレワーク関連需要に一服感がうかがわれていることなどから、弱含んでいる。

(2) 住宅投資

2月の新設住宅着工戸数は、分譲が前年を上回ったものの、持家、貸家系が前年を下回り、全体では2か月振りに前年を下回った。

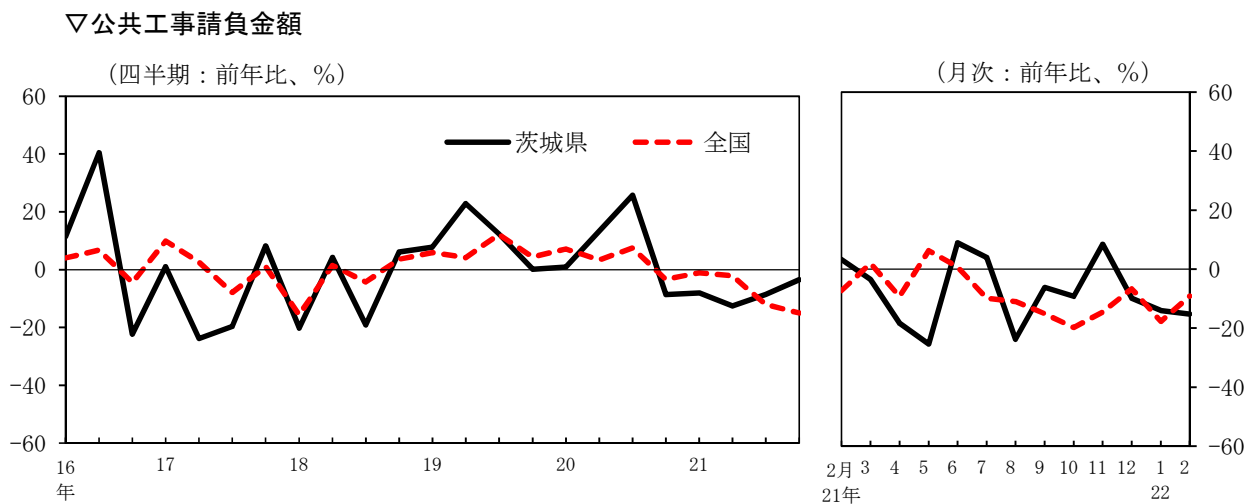
▽新設住宅着工戸数



(出所)国土交通省「建築着工統計」

(3) 公共投資

2月の公共工事請負金額は、3か月連続で前年を下回った。

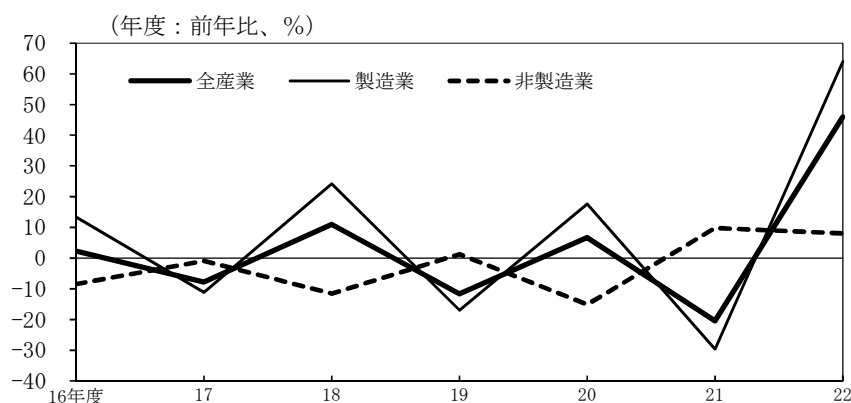


(出所)東日本建設業保証茨城支店「茨城県内の公共工事の動向」、東日本建設業保証「公共工事前払金保証統計」

(4) 設備投資

3月企業短期経済観測調査結果(茨城県)をみると、2021年度の設備投資は、前年度を下回る見込みとなっている。一方、2022年度は、資材不足などにより前年度からずれ込んだ案件等に加え、生産能力増強、新規出店、デジタル化・脱炭素化対応といった前向きな投資計画も見受けられ、前年度を上回る計画となっている。

▽設備投資



(出所)日本銀行水戸事務所

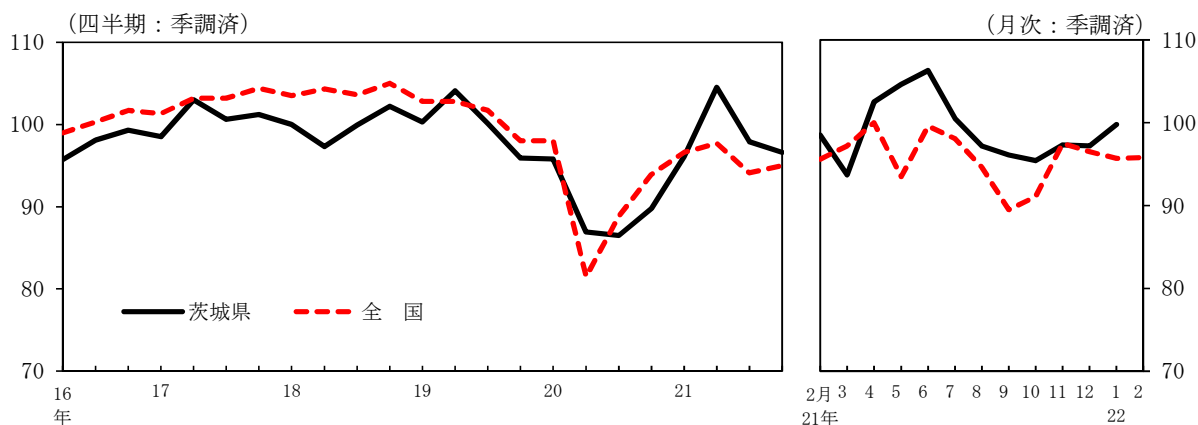
(5) 輸 出

海外経済が、国・地域ごとにばらつきを伴いつつ、総じてみれば回復している中、一部に供給制約の影響を受けつつも、基調としては増加を続けている。

(6) 生 産

1月の鉱工業生産指数(原指数)は、12か月連続で前年を上回った。足もとでは一部に供給制約の影響を受けつつも、基調としては海外経済の回復などを背景に増加を続けている。

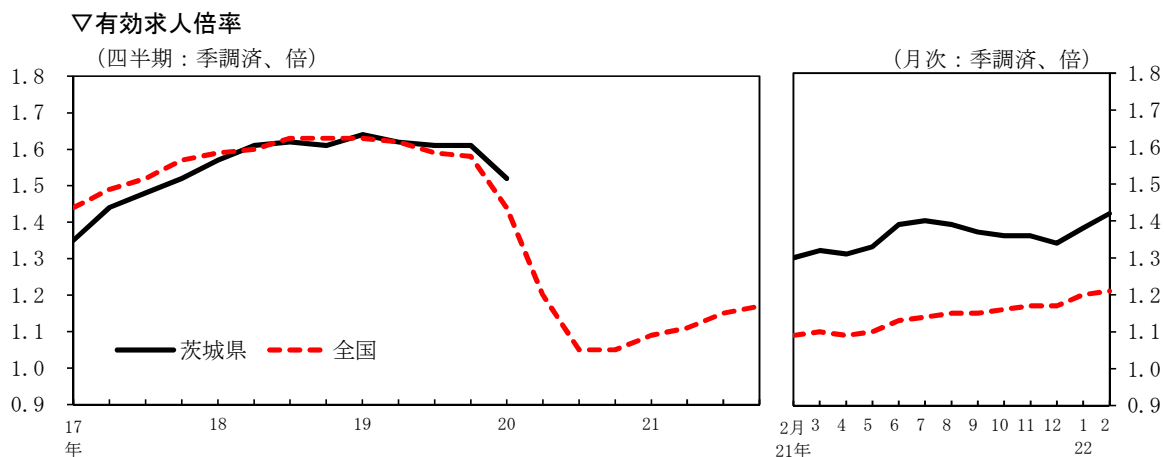
▽鉱工業生産指数



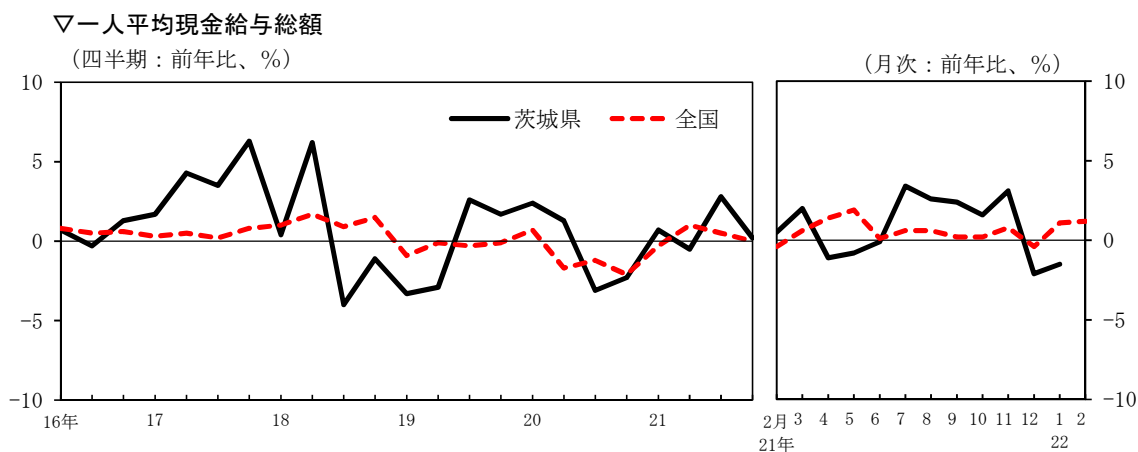
(出所)茨城県「茨城県鉱工業指数」、経済産業省「鉱工業指数統計」

(7) 雇用・所得環境

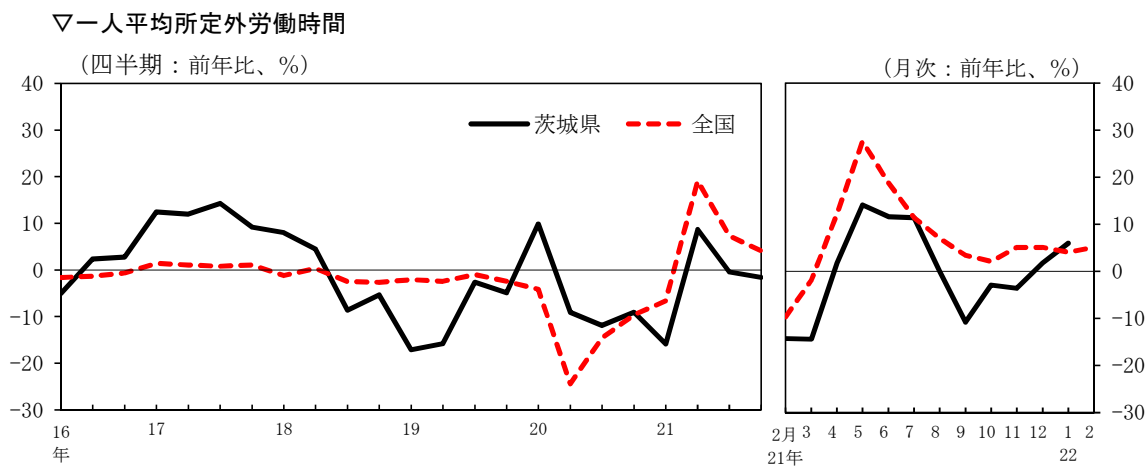
雇用・所得環境は、2月の有効求人倍率(季節調整済)は1.42倍と2か月連続で前月を上回った。また、1月の一人平均所定外労働時間は前年を上回った一方、一人平均現金給与総額は前年を下回った。足もとでは、製造業で生産の基調的な増加を受け労働需給が引き締まる動きがみられるものの、感染症の影響により、全体として弱い動きがみられている。



(出所)厚生労働省「一般職業紹介状況」



(出所)茨城県「毎月勤労統計調査地方調査」、厚生労働省「毎月勤労統計調査」

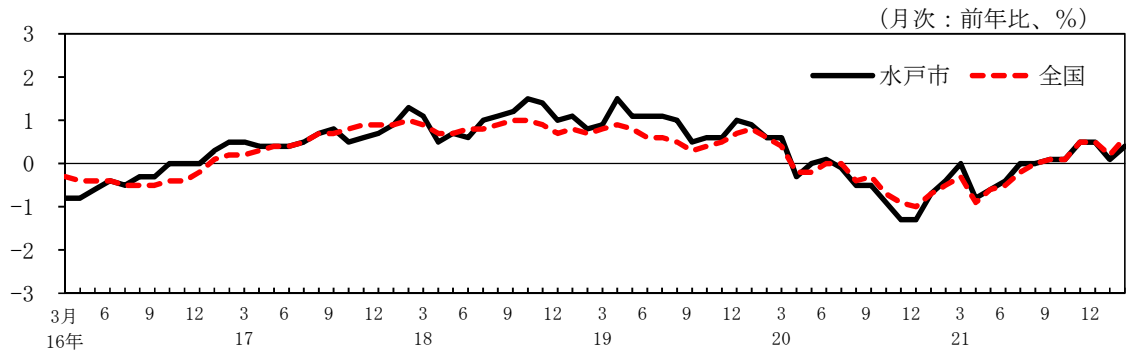


(出所)茨城県「毎月勤労統計調査地方調査」、厚生労働省「毎月勤労統計調査」

(8) 物 価

2月の水戸市の消費者物価指数(生鮮食品を除く総合)前年比は、+0.4%と前年を上回った。

▽消費者物価指数(生鮮食品を除く総合)



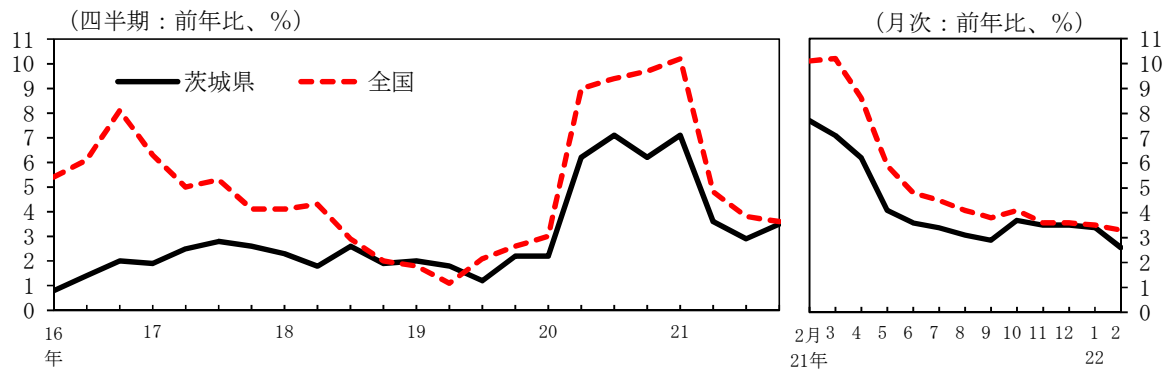
(出所)総務省「消費者物価指数」

3. 金 融

(1) 預 金

2月末の県内金融機関の預金残高(末残)は、14兆8,451億円(前年比+2.6%)と前年を上回った。

▽預 金

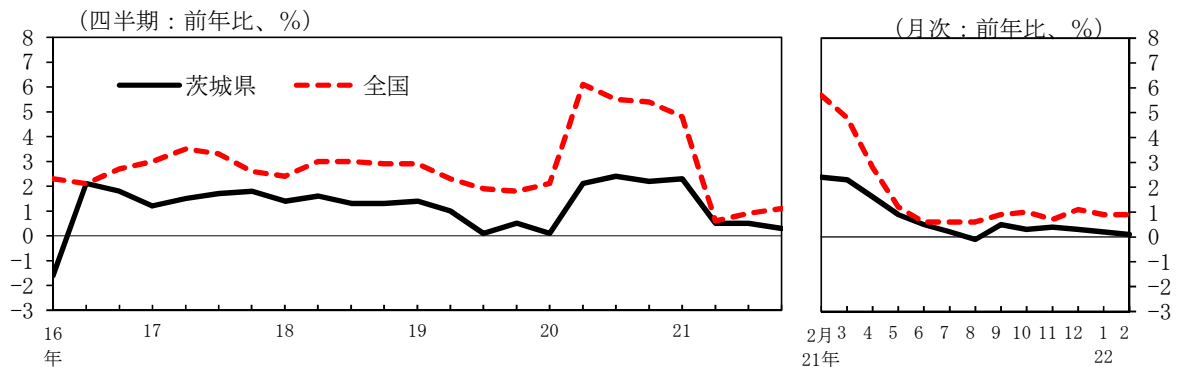


(出所)日本銀行水戸事務所、日本銀行「都道府県別預金・現金・貸出金」

(2) 貸 出

2月末の県内金融機関の貸出残高(末残)は、6兆6,075億円(前年比+0.1%)と前年を上回った。

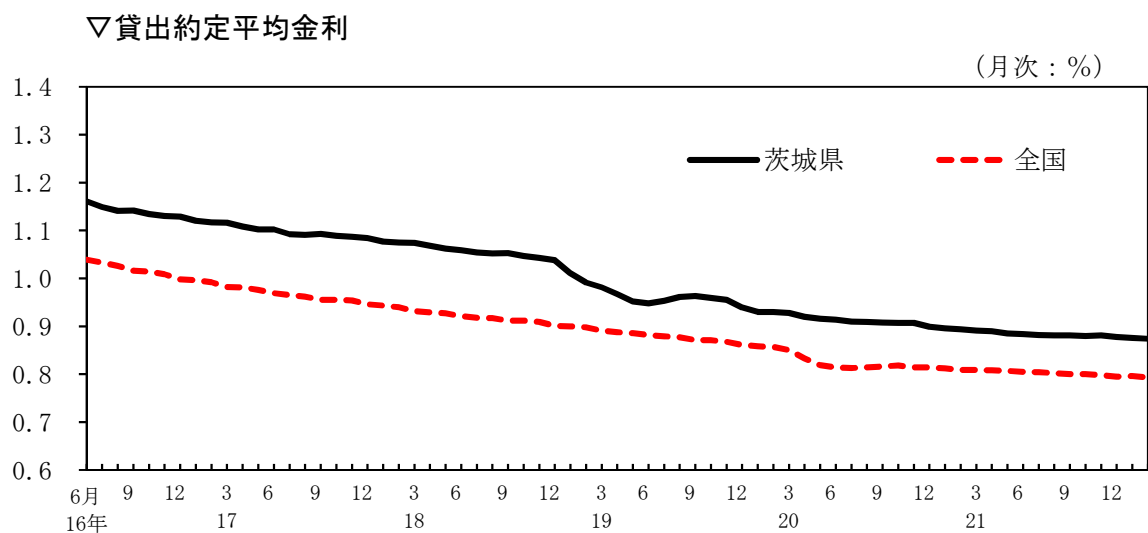
▽貸出金



(出所)日本銀行水戸事務所、日本銀行「都道府県別預金・現金・貸出金」

(3) 貸出約定平均金利

2月末の県内金融機関の貸出約定平均金利(ストックベース<総合>)は、0.874%と前月を下回った。



(出所) 日本銀行水戸事務所、日本銀行「貸出約定平均金利の推移」

以 上

本資料に関する問い合わせ先: 日本銀行水戸事務所
TEL: 029-224-2734 (代表)

I. 実体経済

(1) 個人消費

(前年比、%)

	個人消費関連							
	百貨店・スーパー販売額		乗用車新車登録台数					
	茨城県	全国	茨城県			全国		
			普通・小型	軽自動車		普通・小型	軽自動車	
2020年	1.3	▲ 6.6	▲ 11.2	▲ 13.6	▲ 6.3	▲ 11.4	▲ 12.2	▲ 10.0
2021年	▲ 0.5	0.6	▲ 4.4	▲ 4.1	▲ 4.9	▲ 3.5	▲ 3.2	▲ 4.2
2021年 4～6月	▲ 1.0	5.6	22.2	18.3	30.6	24.9	21.4	32.1
7～9月	▲ 0.6	▲ 1.6	▲ 17.0	▲ 12.2	▲ 25.3	▲ 16.3	▲ 11.3	▲ 25.0
10～12月	0.0	1.3	▲ 19.7	▲ 18.8	▲ 21.5	▲ 19.1	▲ 18.5	▲ 20.3
2022年 1～3月	n. a.	n. a.	▲ 19.0	▲ 17.3	▲ 22.2	▲ 17.4	▲ 14.8	▲ 21.9
2021年 10月	0.3	0.9	▲ 36.4	▲ 37.3	▲ 34.5	▲ 32.2	▲ 32.0	▲ 32.5
11月	▲ 0.9	1.5	▲ 12.8	▲ 14.4	▲ 9.6	▲ 13.4	▲ 13.8	▲ 12.7
12月	0.5	1.4	▲ 8.6	▲ 2.6	▲ 20.2	▲ 11.1	▲ 9.2	▲ 15.0
2022年 1月	1.1	2.6	▲ 16.8	▲ 14.1	▲ 21.9	▲ 16.1	▲ 12.7	▲ 22.1
2月	p 1.1	p 0.1	▲ 22.6	▲ 23.1	▲ 21.7	▲ 19.9	▲ 18.6	▲ 22.1
3月	n. a.	n. a.	▲ 17.9	▲ 15.3	▲ 22.8	▲ 16.5	▲ 13.6	▲ 21.7
出所	経済産業省		茨城県自動車販売店協会			日本自動車販売協会連合会		全国軽自動車協会連合会

(注) 1. 既存店ベース。

2. p は速報値。

(2) 住宅投資

(前年比、%)

	新設住宅着工戸数				
	茨城県			全国	
		持家	貸家系	分譲	
2020年	▲ 9.1	▲ 10.4	▲ 14.3	2.7	▲ 9.9
2021年	12.2	13.5	7.3	15.5	5.0
2021年 1～3月	1.0	10.7	▲ 14.6	0.6	▲ 1.6
4～6月	18.5	11.8	2.0	53.9	8.1
7～9月	21.7	25.5	38.4	▲ 8.1	7.2
10～12月	7.6	6.6	5.7	12.4	6.1
2021年 9月	26.6	35.9	23.7	2.7	4.3
10月	10.0	12.4	▲ 14.0	56.7	10.4
11月	16.3	13.2	41.8	2.5	3.7
12月	▲ 5.4	▲ 5.2	▲ 7.5	▲ 3.8	4.2
2022年 1月	56.6	▲ 3.0	19.4	277.5	2.1
2月	▲ 6.9	▲ 16.1	▲ 1.3	13.8	6.3
出所	国土交通省				

(注) 貸家系は貸家と給与住宅の合計。

(3) 公共投資

(前年比、%)

	公共工事請負金額					
	茨城県					全 国
	うち	国	独立行政法人等	県	市町村	
2019年度	9.1	5.4	▲ 37.7	▲ 3.9	11.1	6.8
2020年度	7.3	31.0	129.3	7.1	▲ 1.2	2.3
2021年 1～3月	▲ 8.0	5.2	22.8	▲ 36.0	38.1	▲ 1.1
4～6月	▲ 12.6	42.0	▲ 43.2	▲ 14.9	▲ 6.0	▲ 2.2
7～9月	▲ 8.6	▲ 10.7	▲ 57.5	3.6	▲ 9.5	▲ 12.0
10～12月	▲ 3.5	6.0	14.7	▲ 14.7	3.7	▲ 15.0
2021年 9月	▲ 6.2	40.2	27.7	▲ 9.2	▲ 23.2	▲ 15.1
10月	▲ 9.2	29.5	▲ 22.3	▲ 21.0	▲ 7.7	▲ 19.8
11月	8.5	▲ 15.2	364.2	▲ 7.3	25.8	▲ 14.5
12月	▲ 9.9	▲ 14.2	▲ 89.7	▲ 7.5	▲ 1.6	▲ 6.6
2022年 1月	▲ 14.0	26.2	▲ 26.8	16.1	▲ 42.9	▲ 17.7
2月	▲ 15.2	▲ 48.6	94.6	17.3	14.9	▲ 9.1
出 所	東日本建設業保証茨城支店					東日本建設業保証

(注) 1. 公共工事請負金額 (茨城県) は工事場所ベース。
 2. 公共工事請負金額 (全国) は、北海道建設業信用保証 (株)、東日本建設業保証 (株)、西日本建設業保証 (株) による請負金額の合計。

(4) 設備投資

(前年比、%)

	企業短期経済観測調査					
	茨城県			全 国		
		製造業	非製造業		製造業	非製造業
2020年度	6.7	17.6	▲ 15.1	▲ 9.7	▲ 9.6	▲ 9.8
2021年度 (見込み)	▲ 20.4	▲ 29.6	9.8	5.4	7.8	3.9
修正率	▲ 13.0	▲ 21.9	14.7	▲ 3.9	▲ 4.3	▲ 3.6
2022年度 (計画)	46.0	64.0	8.0	3.4	10.1	▲ 0.9
出 所	日本銀行水戸事務所			日本銀行		

(注) 1. ソフトウェア投資を含み、土地投資は含まない。
 2. 修正率は前回調査からの変化率。

(5) 生産

(前年比、%)

	鉱工業指数 < 季節調整済 >											
	生産				出荷				在庫			
	茨城県		全国		茨城県		全国		茨城県		全国	
		前年比		前年比		前年比		前年比		前年比		前年比
2020年	90.1	▲ 9.7	90.6	▲ 10.4	89.3	▲ 9.4	89.6	▲ 10.6	84.7	▲ 16.1	93.2	▲ 8.4
2021年	98.6	9.4	95.9	5.8	95.9	7.4	93.9	4.8	91.7	8.3	97.9	5.0
2021年 1~3月	96.1	▲ 0.4	96.6	▲ 1.0	94.7	▲ 0.8	94.9	▲ 1.4	88.0	▲ 13.0	94.8	▲ 9.8
4~6月	104.5	20.0	97.7	19.9	101.7	20.3	95.6	18.8	85.9	▲ 10.0	95.7	▲ 5.0
7~9月	97.9	13.2	94.1	5.8	94.5	9.5	91.7	4.2	91.7	1.7	98.1	0.5
10~12月	96.6	7.6	95.0	1.2	93.6	3.3	93.1	0.2	94.2	8.3	100.8	5.0
2021年 9月	96.1	10.0	89.5	▲ 2.3	91.6	5.9	86.6	▲ 4.5	91.7	1.7	98.1	0.5
10月	95.4	3.5	91.1	▲ 4.1	92.5	▲ 1.3	88.7	▲ 5.6	92.6	4.5	98.7	2.2
11月	97.3	10.6	97.5	5.1	95.4	8.1	95.3	3.5	93.5	5.3	100.7	5.6
12月	97.2	8.8	96.5	2.7	93.0	3.2	95.4	2.8	94.2	8.3	100.8	5.0
2022年 1月	99.8	4.2	95.7	▲ 0.5	94.5	1.5	93.9	▲ 0.9	94.6	6.8	99.4	4.6
2月	n. a.	n. a.	p 95.8	p 0.2	n. a.	n. a.	p 92.7	p ▲ 1.7	n. a.	n. a.	p 101.3	p 7.3
出所	茨城県		経済産業省		茨城県		経済産業省		茨城県		経済産業省	

(注) 1. 2015年=100。鉱工業指数の前年比は原指数の前年比。年ベースの指数は原指数。

2. p は速報値。

(6) 雇用・所得環境

(前年比、%)

	有効求人倍率 (季節調整済・倍)		常用労働者数		一人平均 現金給与総額		一人平均 所定外労働時間	
	茨城県	全国	茨城県	全国	茨城県	全国	茨城県	全国
2020年	1.33	1.18	▲ 0.8	1.0	▲ 0.6	▲ 1.2	▲ 5.2	▲ 13.2
2021年	1.35	1.13	n. a.	1.2	n. a.	0.3	n. a.	5.1
2021年 1~3月	—	1.09	▲ 0.8	0.6	0.7	▲ 0.3	▲ 15.9	▲ 6.6
4~6月	—	1.11	0.4	1.5	▲ 0.5	1.0	8.7	19.1
7~9月	—	1.15	0.0	1.4	2.8	0.5	▲ 0.4	7.3
10~12月	n. a.	1.17	0.6	1.1	0.2	0.0	▲ 1.6	4.1
2021年 9月	1.37	1.15	0.9	1.2	2.4	0.2	▲ 10.8	3.4
10月	1.36	1.16	0.3	1.1	1.6	0.2	▲ 2.9	2.1
11月	1.36	1.17	1.7	1.2	3.1	0.8	▲ 3.6	5.1
12月	1.34	1.17	▲ 0.2	1.2	▲ 2.1	▲ 0.4	1.8	5.1
2022年 1月	1.38	1.20	0.4	0.6	▲ 1.5	1.1	6.0	4.1
2月	1.42	1.21	n. a.	p 0.5	n. a.	p 1.2	n. a.	p 5.1
出所	厚生労働省		茨城県	厚生労働省	茨城県	厚生労働省	茨城県	厚生労働省

(注) 1. 有効求人倍率は、新規卒者を除きパートタイムを含む。

2. 常用労働者数、一人平均現金給与総額、一人平均所定外労働時間の前年比は2021年12月までは2015年=100の指数で算出し、2022年1月以降は2020年=100の指数で算出。事業所規模5人以上。

3. p は速報値。

(7) 物価

(前年比、%)

		消費者物価指数 (生鮮食品を除く総合)	
		水戸市	全 国
2020年		▲ 0.2	▲ 0.2
2021年		▲ 0.2	▲ 0.2
2021年	2月	▲ 0.4	▲ 0.5
	3月	0.0	▲ 0.3
	4月	▲ 0.8	▲ 0.9
	5月	▲ 0.6	▲ 0.6
	6月	▲ 0.4	▲ 0.5
	7月	0.0	▲ 0.2
	8月	0.0	0.0
	9月	0.1	0.1
	10月	0.1	0.1
	11月	0.5	0.5
	12月	0.5	0.5
2022年	1月	0.1	0.2
	2月	0.4	0.6
出 所		総務省	

(注) 2020年=100。

(8) 企業倒産

(前年比、%)

		茨城県			
		件数 (件)		負債総額 (百万円)	
			前年比		前年比
2020年		118	▲ 7.8	11,103	▲ 31.8
2021年		104	▲ 11.9	10,886	▲ 2.0
2021年	1~3月	32	▲ 17.9	2,330	▲ 45.8
	4~6月	25	13.6	3,692	44.1
	7~9月	22	▲ 31.3	1,816	▲ 24.3
	10~12月	25	0.0	3,048	65.3
2021年	9月	6	▲ 33.3	1,116	33.5
	10月	4	▲ 63.6	284	▲ 67.0
	11月	11	83.3	737	117.4
	12月	10	25.0	2,027	214.3
2022年	1月	9	▲ 18.2	1,897	164.9
	2月	7	▲ 30.0	1,432	113.7
出 所		東京商工リサーチ			

(注) 負債総額10百万円以上の企業倒産。

II. 金融

(1) 実質預金、貸出、貸出約定平均金利

(前年比、%、残高は億円)

(月中変化幅、%ポイント、%)

	実質預金		貸出		貸出約定平均金利 (総合、ストックベース)		
	茨城県	全 国	茨城県	全 国		茨城県	全 国
2020年 9月	7.1	9.4	2.4	5.5	2021年 11月中	0.001	▲ 0.002
12月	6.2	9.7	2.2	5.4		12月中	▲ 0.003
2021年 3月	7.1	10.2	2.3	4.8	2022年 1月中	▲ 0.002	0.001
6月	3.6	4.8	0.5	0.6		2月中	▲ 0.002
2021年 9月	2.9	3.8	0.5	0.9	2月末	0.874	0.793
10月	3.7	4.1	0.3	1.0	出 所	日本銀行 水戸事務所	日本銀行
11月	3.5	3.6	0.4	0.7			
12月	3.5	3.6	0.3	1.1			
2022年 1月	3.4	3.5	0.2	0.9			
2月	2.6	3.3	0.1	0.9			
2月末残高	148,451	9,078,267	66,075	5,427,757			
出 所	日本銀行 水戸事務所	日本銀行	日本銀行 水戸事務所	日本銀行			

(注) 【実質預金、貸出】

- 「茨城県」は、国内銀行（ゆうちょ銀行等を除く）の茨城県内店舗、および、県内に本店を置く信用金庫の全店舗。
- 銀行勘定を集計。ただし、国内銀行については、特別国際金融取引勘定（オフショア勘定）を除く。
- 実質預金は、預金から切手手形を控除したもの。
- 貸出金については、中央政府向け貸出を除く。
- 「全国」は、日本銀行「都道府県別預金・現金・貸出金」（本行ホームページ掲載）の全国計。詳しくは「都道府県別預金・現金・貸出金」の注釈をご参照ください。

【貸出約定平均金利】

- 「茨城県」は、茨城県内に本店を置く、国内銀行（ゆうちょ銀行等を除く）、信用金庫の貸出金利を貸出金残高で加重平均したもの（総合・ストックベース）。
- 貸出金利、貸出金残高は銀行勘定の円貸出のうち、金融機関向け貸出を除いたもの。
- 「全国」は、日本銀行「貸出約定平均金利の推移」（本行ホームページ掲載）における国内銀行の総合・ストックベース。詳しくは「貸出約定平均金利の推移」の注釈をご参照ください。

(2) 銀行券

(億円)

	発 行	還 収	発行・還収 (▲) 超	
				前年実績
2020年	7,838	1,067	6,770	6,181
2021年	7,710	512	7,197	6,770
2021年 4～6月	1,791	155	1,635	2,242
7～9月	1,811	69	1,741	1,385
10～12月	2,589	63	2,526	2,414
2022年 1～3月	1,325	102	1,222	1,294
2021年 10月	612	16	595	378
11月	510	17	492	627
12月	1,467	28	1,438	1,408
2022年 1月	174	23	150	66
2月	494	40	454	545
3月	656	38	618	682
出 所	日本銀行水戸事務所			