

本稿は、直前の営業日までに利用可能であった情報をもとに記述しています。

2023 年 5 月 12 日

日本銀行水戸事務所

茨城県金融経済概況

1. 要 旨

県内景気は、資源高や海外経済減速の影響などを受けつつも、新型コロナウイルス感染症の影響が和らぐもとで、基調としては持ち直している。

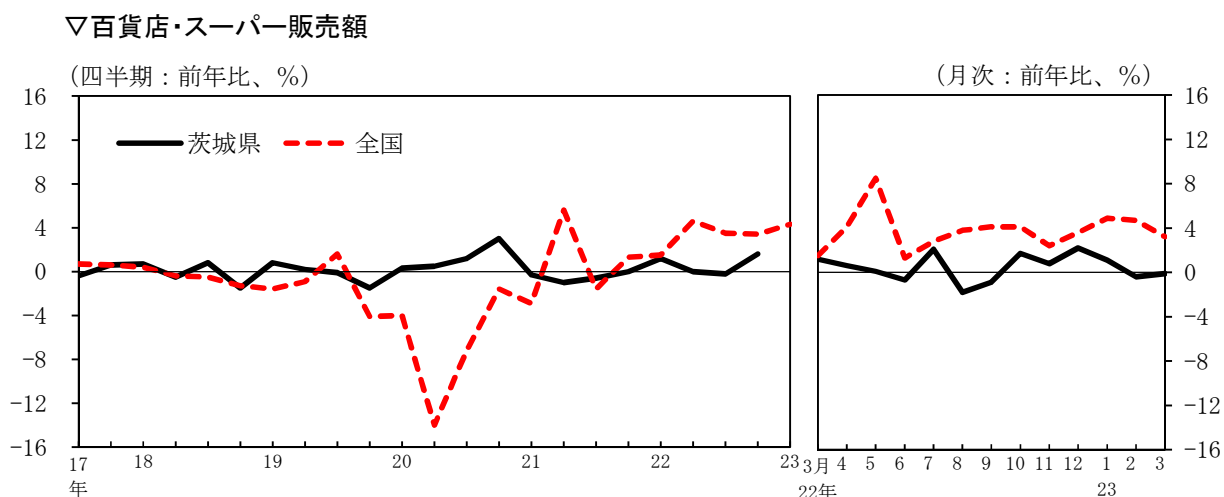
主要支出項目をみると、輸出は、海外経済減速の影響などから、足もとでは弱めの動きとなっている。国内需要の面では、個人消費は、物価上昇の影響を受けつつも、感染症の影響が和らぐもとで、持ち直している。住宅投資は弱含んでいいる。公共投資は横ばい圏内の動きとなっている。設備投資をみると、3月企業短期経済観測調査結果(茨城県)では、2022年度は前年度を上回る見込みであり、2023年度も前年度を上回る計画となっている。このような内外需要を反映して、生産は、海外経済減速の影響などから、足もとでは弱めの動きとなっている。この間、雇用・所得環境をみると、全体として緩やかに改善しつつある。

なお、金融面をみると、預金、貸出ともに増加した。貸出約定平均金利は上昇した。

2. 実体経済

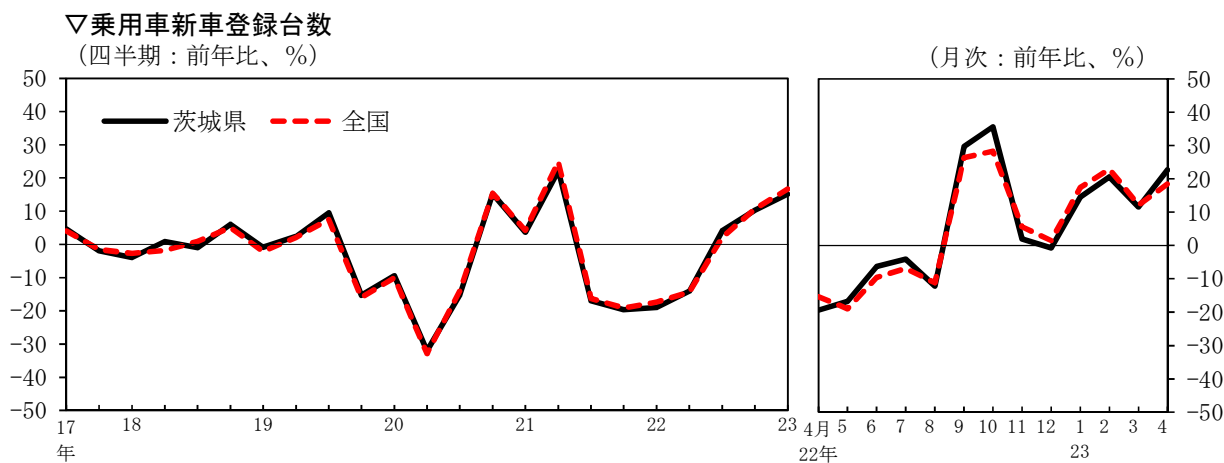
(1) 個人消費

3月の百貨店・スーパー販売額は、2か月連続で前年を下回った。



(出所)経済産業省「商業動態統計」

4月の乗用車新車登録台数は、4か月連続で前年を上回った。



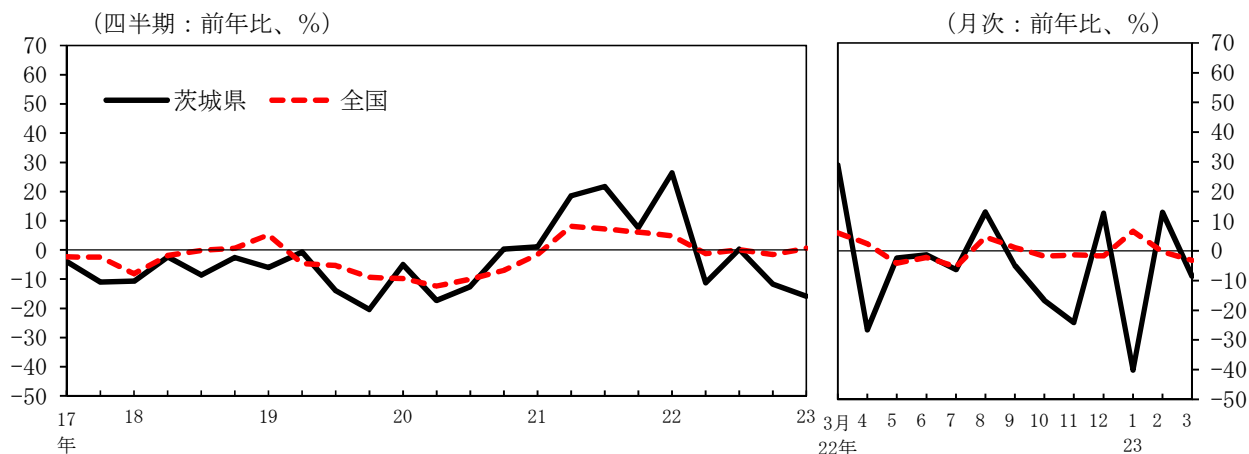
(出所)茨城県自動車販売店協会、日本自動車販売協会連合会「自動車登録統計情報」、
全国軽自動車協会連合会「軽自動車新車販売」

家電販売は、物価上昇を背景とした消費者の生活防衛意識の強まりなどから、弱含んでいる。

(2) 住宅投資

3月の新設住宅着工戸数は、分譲が前年を上回ったものの、持家、貸家系が前年を下回り、全体では2か月振りに前年を下回った。

▽新設住宅着工戸数

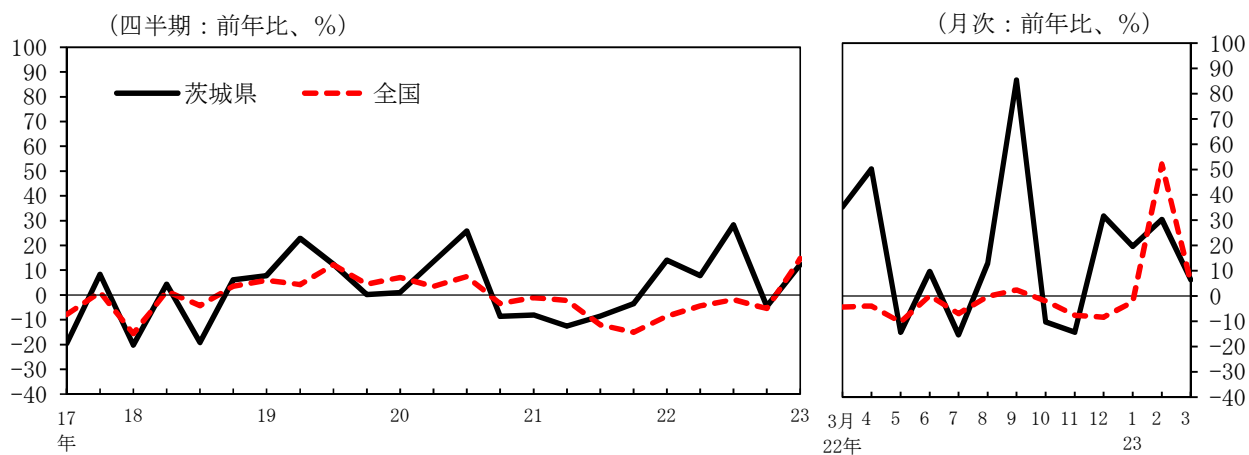


(出所)国土交通省「建築着工統計」

(3) 公共投資

3月の公共工事請負金額は、4か月連続で前年を上回った。

▽公共工事請負金額

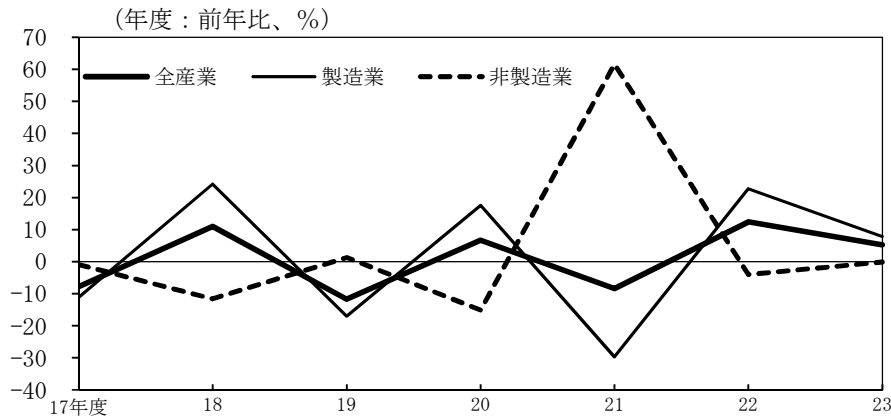


(出所)東日本建設業保証茨城支店「茨城県内の公共工事の動向」、東日本建設業保証「公共工事前払金保証統計」

(4) 設備投資

3月企業短期経済観測調査結果(茨城県)をみると、2022年度の設備投資は前年度を上回る見込みであり、2023年度も前年度を上回る計画となっている。原材料・エネルギー高などから投資スタンスを慎重化させる先がみられているものの、生産能力増強、新規出店・改装、デジタル化・脱炭素化対応といった前向きな投資計画もみられている。

▽設備投資



(出所)日本銀行水戸事務所

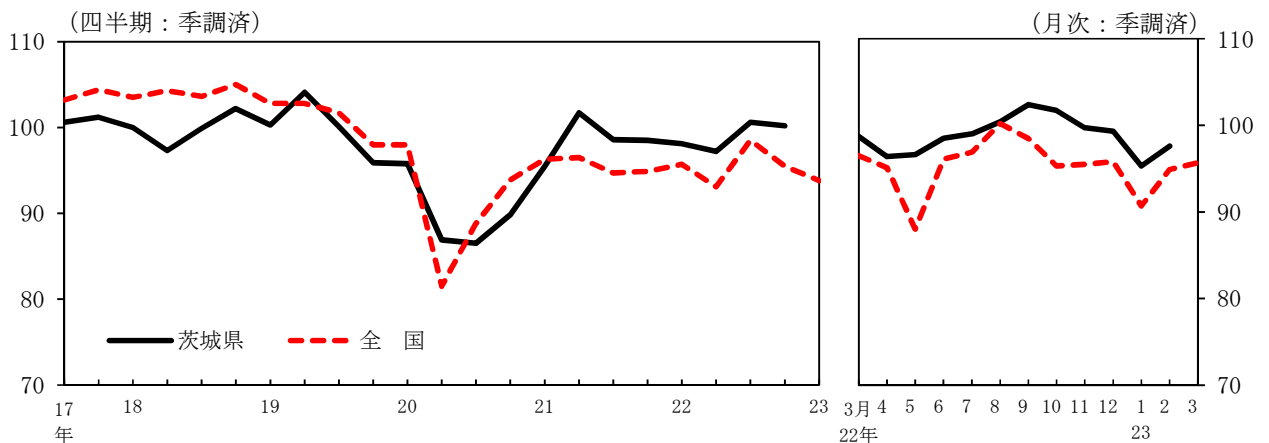
(5) 輸 出

海外経済減速の影響などから、足もとでは弱めの動きとなっている。

(6) 生 産

2月の鉱工業生産指数(原指数)は、3か月振りに前年を上回った。海外経済減速の影響などから、足もとでは弱めの動きとなっている。

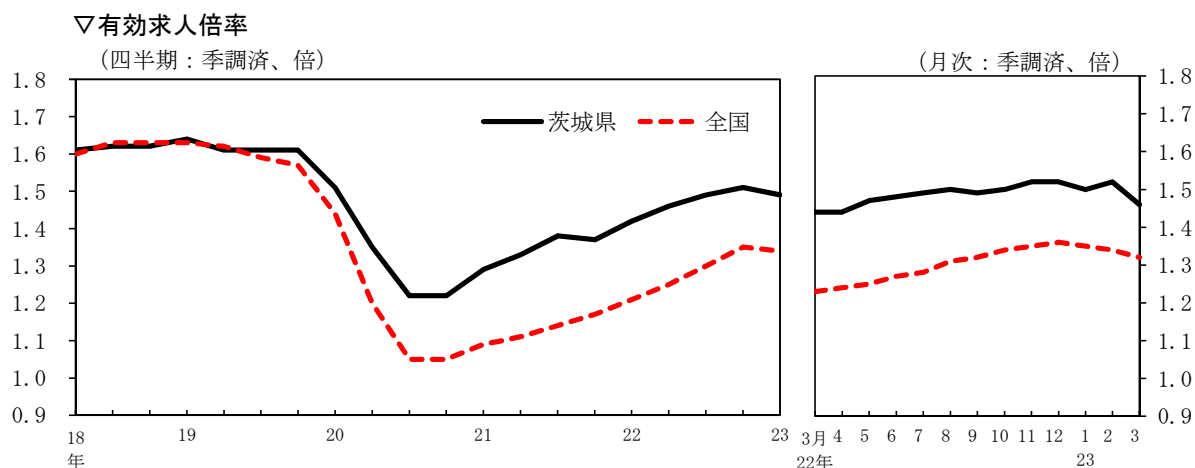
▽鉱工業生産指数



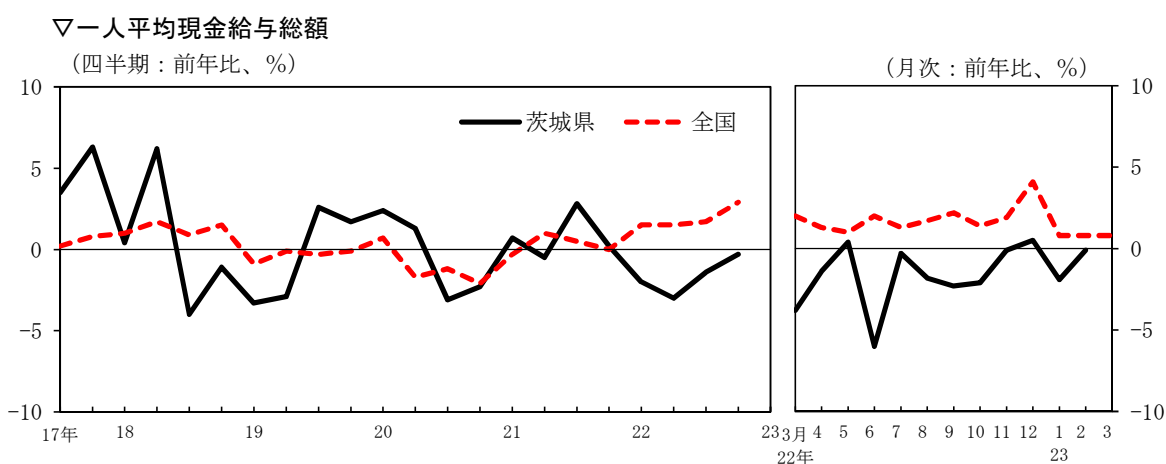
(出所)茨城県「茨城県鉱工業指数」、経済産業省「鉱工業指数統計」

(7) 雇用・所得環境

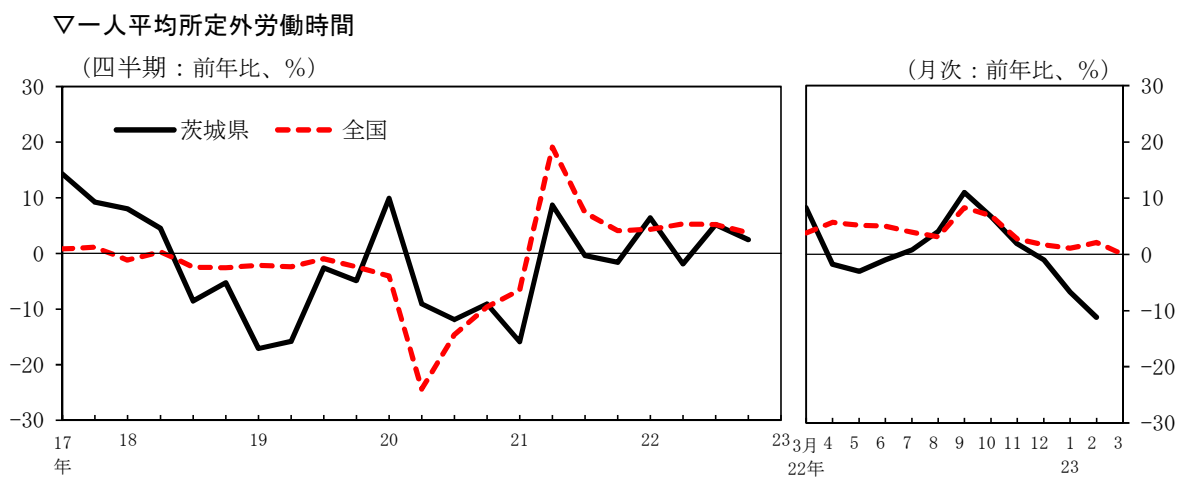
雇用・所得環境は、3月の有効求人倍率(季節調整済)は1.46倍と前月を下回った。また、2月の一人平均現金給与総額と一人平均所定外労働時間は前年を下回った。全体として緩やかに改善しつつある。



(出所)厚生労働省「一般職業紹介状況」



(出所)茨城県「毎月勤労統計調査地方調査」、厚生労働省「毎月勤労統計調査」

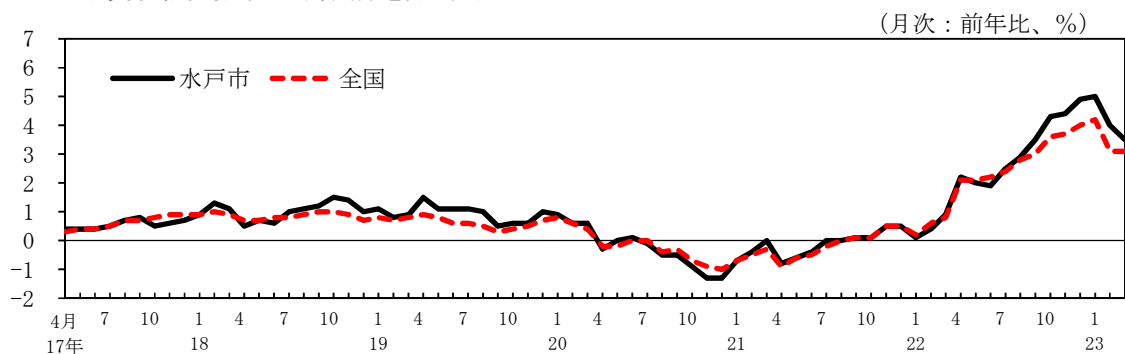


(出所)茨城県「毎月勤労統計調査地方調査」、厚生労働省「毎月勤労統計調査」

(8) 物 価

3月の水戸市の消費者物価指数(生鮮食品を除く総合)前年比は、+3.5%と前年を上回った。

▽消費者物価指数(生鮮食品を除く総合)



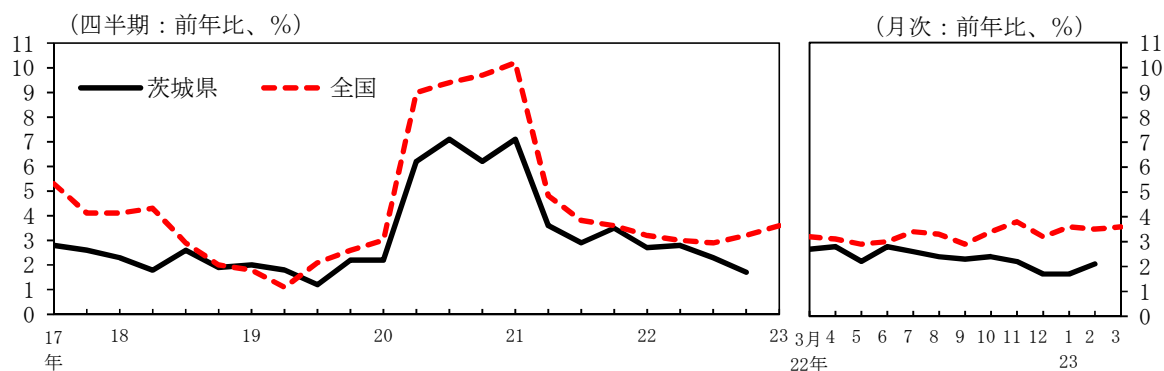
(出所)総務省「消費者物価指数」

3. 金 融

(1) 預金

2月末の県内金融機関の預金残高(末残)は、15兆1,496億円(前年比+2.1%)と前年を上回った。

▽預金

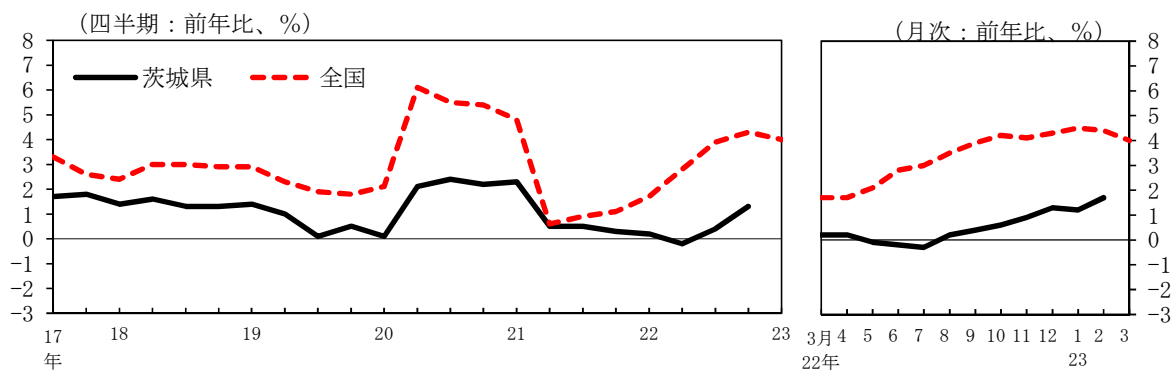


(出所)日本銀行水戸事務所、日本銀行「都道府県別預金・現金・貸出金」

(2) 貸出

2月末の県内金融機関の貸出残高(末残)は、6兆7,204億円(前年比+1.7%)と前年を上回った。

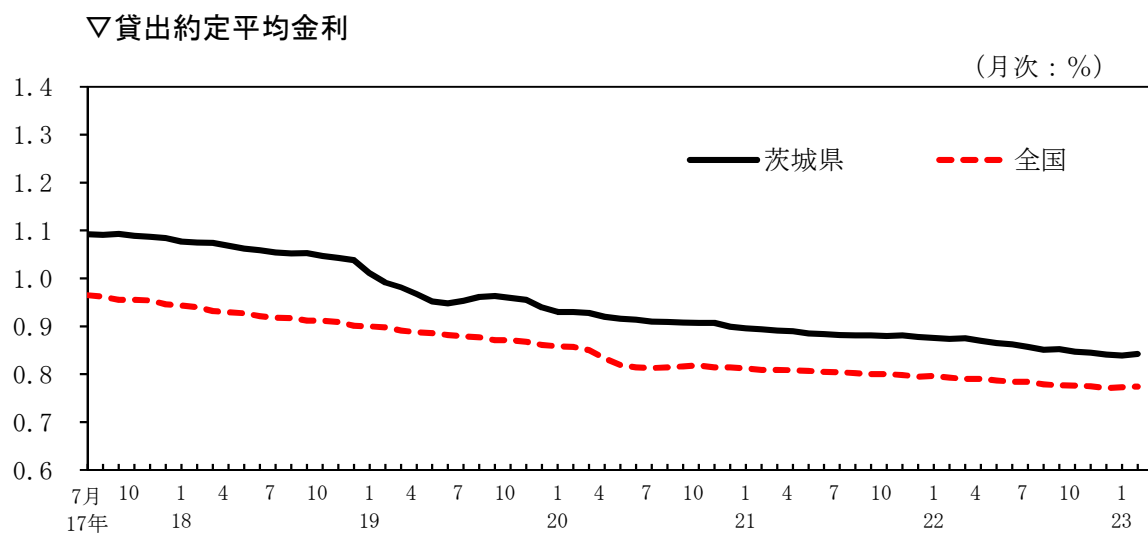
▽貸出金



(出所)日本銀行水戸事務所、日本銀行「都道府県別預金・現金・貸出金」

(3) 貸出約定平均金利

2月末の県内金融機関の貸出約定平均金利(ストックベース<総合>)は、0.842%と前月を上回った。



(出所) 日本銀行水戸事務所、日本銀行「貸出約定平均金利の推移」

以 上

本資料に関する問い合わせ先: 日本銀行水戸事務所
TEL: 029-224-2734 (代表)

I. 実体経済

(1) 個人消費

(前年比、%)

	個人消費関連								
	百貨店・スーパー販売額		乗用車新車登録台数						
	茨城県	全国	茨城県			全国			
			普通・小型	軽自動車		普通・小型	軽自動車		
2021年	▲ 0.5	0.6	▲ 4.4	▲ 4.1	▲ 4.9	▲ 3.5	▲ 3.2	▲ 4.2	
2022年	0.6	3.2	▲ 6.4	▲ 8.9	▲ 1.5	▲ 6.2	▲ 7.4	▲ 4.0	
2022年 4～6月	0.0	4.6	▲ 14.1	▲ 16.0	▲ 10.4	▲ 14.4	▲ 15.9	▲ 11.7	
7～9月	▲ 0.2	3.5	4.1	▲ 1.1	14.7	2.1	▲ 1.0	8.3	
10～12月	1.6	3.4	10.3	3.0	25.3	10.7	5.5	20.8	
2023年 1～3月	n. a.	p	4.3	15.1	14.4	16.5	16.7	18.1	14.1
2022年 11月	0.8	2.4	2.0	▲ 1.4	8.5	5.6	2.2	11.9	
12月	2.2	3.6	▲ 0.7	▲ 10.6	22.7	1.5	▲ 5.5	16.5	
2023年 1月	1.1	4.9	14.5	6.6	31.4	17.4	11.2	29.9	
2月	▲ 0.4	4.7	20.6	23.5	15.6	22.9	28.1	13.8	
3月	p ▲ 0.1	p 3.2	11.6	13.9	6.7	12.1	16.0	4.2	
4月	n. a.	n. a.	22.7	31.8	7.3	18.5	25.8	6.3	
出所	経済産業省		茨城県自動車販売店協会			日本自動車販売協会連合会		全国軽自動車協会連合会	

(注) 1. 既存店ベース。

2. p は速報値。

3. 乗用車新車登録台数の普通・小型車および軽自動車の合計の前年比は、日本銀行水戸事務所が算出。

4. 出所元が公表していない四半期計数、年次・四半期・月次の前年比については、日本銀行水戸事務所が算出（以下同じ）。

(2) 住宅投資

(前年比、%)

	新設住宅着工戸数					
	茨城県	持家			分譲	全国
		持家	貸家系	分譲		
2021年	12.2	13.5	7.3	15.5	5.0	
2022年	▲ 0.2	▲ 13.4	8.7	20.8	0.4	
2022年 4～6月	▲ 11.3	▲ 12.0	▲ 3.9	▲ 16.1	▲ 1.3	
7～9月	0.2	▲ 12.4	▲ 5.6	52.2	0.0	
10～12月	▲ 11.7	▲ 18.9	18.2	▲ 27.6	▲ 1.6	
2023年 1～3月	▲ 15.9	▲ 6.6	▲ 5.1	▲ 35.1	0.6	
2022年 10月	▲ 16.7	▲ 24.8	2.8	▲ 20.0	▲ 1.8	
11月	▲ 24.1	▲ 22.7	1.4	▲ 52.5	▲ 1.4	
12月	12.6	▲ 7.9	76.8	10.7	▲ 1.7	
2023年 1月	▲ 40.2	▲ 14.9	▲ 7.4	▲ 73.5	6.6	
2月	13.0	8.5	38.0	▲ 5.7	▲ 0.3	
3月	▲ 8.5	▲ 11.8	▲ 24.3	14.0	▲ 3.2	
出所	国土交通省					

(注) 貸家系は貸家と給与住宅の合計。日本銀行水戸事務所が算出。

(3) 公共投資

(前年比、%)

	公共工事請負金額					
	茨城県					全 国
	うち	国	独立行政法人等	県	市町村	
2021年度	▲ 5.0	32.2	▲ 37.3	▲ 5.6	▲ 9.5	▲ 8.6
2022年度	12.6	▲ 18.1	198.3	▲ 3.6	4.4	▲ 0.4
2022年 4～6月	7.8	41.6	51.9	▲ 1.7	▲ 1.0	▲ 4.4
7～9月	28.3	▲ 45.9	892.8	▲ 13.2	5.7	▲ 1.8
10～12月	▲ 4.5	▲ 28.2	31.5	▲ 7.9	▲ 8.6	▲ 5.4
2023年 1～3月	12.4	▲ 22.5	25.8	21.4	55.2	14.7
2022年 10月	▲ 10.3	▲ 34.9	228.4	▲ 24.0	▲ 0.6	▲ 1.9
11月	▲ 14.3	▲ 28.9	▲ 71.6	▲ 12.1	▲ 12.7	▲ 7.6
12月	31.6	15.3	607.6	68.8	▲ 14.9	▲ 8.4
2023年 1月	19.6	▲ 43.7	▲ 34.2	28.1	142.2	▲ 2.3
2月	30.2	9.6	99.3	42.9	11.7	52.2
3月	6.5	▲ 23.5	52.2	16.3	51.8	5.5
出 所	東日本建設業保証茨城支店					東日本建設業保証

(注) 1. 公共工事請負金額 (茨城県) は工事場所ベース。
 2. 公共工事請負金額 (全国) は、北海道建設業信用保証 (株)、東日本建設業保証 (株)、西日本建設業保証 (株) による請負金額の合計。

(4) 設備投資

(前年比、%)

	企業短期経済観測調査					
	茨城県			全 国		
		製造業	非製造業		製造業	非製造業
2021年度	▲ 8.4	▲ 29.7	61.6	0.4	1.7	▲ 0.5
2022年度 (見込み)	12.4	22.8	▲ 4.0	11.5	16.2	8.6
修正率	▲ 14.4	▲ 18.8	▲ 4.0	▲ 4.0	▲ 4.0	▲ 3.9
2023年度 (計画)	5.3	7.9	▲ 0.1	5.6	7.4	4.3
出 所	日本銀行水戸事務所			日本銀行		

(注) 1. ソフトウェア投資を含み、土地投資は含まない。
 2. 修正率は前回調査からの変化率。

(5) 生産

(前年比、%)

	鉱工業指数 < 季節調整済 >											
	生産				出荷				在庫			
	茨城県		全国		茨城県		全国		茨城県		全国	
		前年比		前年比		前年比		前年比		前年比		前年比
2021年	98.5	9.3	95.7	5.6	95.9	7.4	93.7	4.6	91.7	8.3	97.8	4.9
2022年	98.9	0.4	95.6	▲ 0.1	94.0	▲ 2.0	93.4	▲ 0.3	96.0	4.7	101.0	3.3
2022年 4~6月	97.2	▲ 4.6	93.1	▲ 3.7	93.8	▲ 6.4	92.0	▲ 3.6	90.1	3.9	99.6	4.2
7~9月	100.6	2.0	98.5	4.2	95.5	0.8	95.8	4.3	92.8	1.3	103.8	6.1
10~12月	100.2	1.3	95.5	▲ 0.2	94.5	▲ 1.2	93.2	0.0	98.3	4.7	103.2	3.3
2023年 1~3月	n. a.	n. a.	p 93.8	p ▲ 1.5	n. a.	n. a.	p 91.7	p ▲ 0.7	n. a.	n. a.	p 104.1	p 3.2
2022年 10月	101.7	4.4	95.3	3.0	97.5	2.6	93.5	4.1	95.8	3.5	103.3	5.0
11月	99.7	1.1	95.5	▲ 0.9	93.5	▲ 2.4	93.4	▲ 0.5	98.6	6.0	103.6	3.8
12月	99.3	▲ 1.5	95.8	▲ 2.4	92.6	▲ 3.6	92.6	▲ 3.1	98.3	4.7	103.2	3.3
2023年 1月	95.3	▲ 2.3	90.7	▲ 3.1	90.6	▲ 2.9	89.2	▲ 3.0	97.7	4.2	102.2	3.1
2月	97.6	1.4	94.9	▲ 0.5	93.4	0.8	92.7	0.9	100.3	6.6	103.5	2.2
3月	n. a.	n. a.	p 95.7	p ▲ 0.7	n. a.	n. a.	p 93.1	p ▲ 0.2	n. a.	n. a.	p 104.1	p 3.2
出 所	茨城県		経済産業省		茨城県		経済産業省		茨城県		経済産業省	

(注) 1. 2015年=100。鉱工業指数の前年比は原指数の前年比。年ベースの指数は原指数。

2. p は速報値。

(6) 雇用・所得環境

(前年比、%)

	有効求人倍率 (季節調整済・倍)		常用労働者数		一人平均 現金給与総額		一人平均 所定外労働時間	
	茨城県	全国	茨城県	全国	茨城県	全国	茨城県	全国
2021年	1.35	1.13	0.1	1.2	0.7	0.3	▲ 3.0	5.1
2022年	1.47	1.28	0.7	0.9	▲ 1.7	2.0	2.9	4.6
2022年 4~6月	1.46	1.25	0.6	0.8	▲ 3.0	1.5	▲ 1.9	5.3
7~9月	1.49	1.30	0.5	1.1	▲ 1.4	1.7	5.2	5.2
10~12月	1.51	1.35	1.3	1.1	▲ 0.3	2.9	2.5	3.7
2023年 1~3月	1.49	1.34	n. a.	n. a.	n. a.	n. a.	n. a.	n. a.
2022年 10月	1.50	1.34	1.6	1.1	▲ 2.1	1.4	6.7	6.9
11月	1.52	1.35	0.4	1.1	▲ 0.1	1.9	1.9	2.7
12月	1.52	1.36	1.9	1.2	0.5	4.1	▲ 1.0	1.7
2023年 1月	1.50	1.35	0.5	1.6	▲ 1.9	0.8	▲ 6.7	1.1
2月	1.52	1.34	0.3	1.8	▲ 0.1	0.8	▲ 11.2	2.1
3月	1.46	1.32	n. a.	p 1.8	n. a.	p 0.8	n. a.	p 0.0
出 所	厚生労働省		茨城県	厚生労働省	茨城県	厚生労働省	茨城県	厚生労働省

(注) 1. 有効求人倍率は、新規学卒者を除きパートタイムを含む。

2. 常用労働者数、一人平均現金給与総額、一人平均所定外労働時間の前年比は2021年12月までは2015年=100の指数で算出し、2022年1月以降は2020年=100の指数で算出。事業所規模5人以上。

3. p は速報値。

(7) 物価

(前年比、%)

		消費者物価指数 (生鮮食品を除く総合)	
		水戸市	全 国
2021年		▲ 0.2	▲ 0.2
2022年		2.5	2.3
2022年	3月	0.9	0.8
	4月	2.2	2.1
	5月	2.0	2.1
	6月	1.9	2.2
	7月	2.5	2.4
	8月	2.9	2.8
	9月	3.5	3.0
	10月	4.3	3.6
	11月	4.4	3.7
	12月	4.9	4.0
2023年	1月	5.0	4.2
	2月	4.0	3.1
	3月	3.5	3.1
出 所		総務省	

(注) 2020年=100。

(8) 企業倒産

(前年比、%)

	茨城県				
	件数 (件)	負債総額 (百万円)			
		前年比		前年比	
2021年	104	▲ 11.9	10,886	▲ 2.0	
2022年	121	16.3	31,428	188.7	
2022年	4~6月	23	▲ 8.0	4,770	29.2
	7~9月	41	86.4	5,528	204.4
	10~12月	29	16.0	14,886	388.4
2023年	1~3月	30	7.1	3,754	▲ 39.9
2022年	10月	13	225.0	1,705	500.4
	11月	13	18.2	12,965	1659.2
	12月	3	▲ 70.0	216	▲ 89.3
2023年	1月	10	11.1	1,288	▲ 32.1
	2月	9	28.6	1,357	▲ 5.2
	3月	11	▲ 8.3	1,109	▲ 62.0
出 所		東京商工リサーチ			

(注) 負債総額10百万円以上の企業倒産。

II. 金融

(1) 実質預金、貸出、貸出約定平均金利

(前年比、%、残高は億円)

(月中変化幅、%ポイント、%)

	実質預金		貸出		貸出約定平均金利 (総合、ストックベース)		
	茨城県	全 国	茨城県	全 国		茨城県	全 国
2021年 12月	3.5	3.6	0.3	1.1	2022年 12月中	▲ 0.004	▲ 0.004
2022年 3月	2.7	3.2	0.2	1.7	2023年 1月中	▲ 0.002	0.002
6月	2.8	3.0	▲ 0.2	2.8	2月中	0.003	0.001
9月	2.3	2.9	0.4	3.9	3月中	n. a.	n. a.
2022年 10月	2.4	3.4	0.6	4.2	2月末	0.842	0.774
11月	2.2	3.8	0.9	4.1	出 所	日本銀行 水戸事務所	日本銀行
12月	1.7	3.2	1.3	4.3			
2023年 1月	1.7	3.6	1.2	4.5			
2月	2.1	3.5	1.7	4.4			
3月	n. a.	3.6	n. a.	4.0			
残 高	151,496	9,566,110	67,204	5,703,067			
出 所	日本銀行 水戸事務所	日本銀行	日本銀行 水戸事務所	日本銀行			

(注) 【実質預金、貸出】

- 「茨城県」は、国内銀行（ゆうちょ銀行等を除く）の茨城県内店舗、および、県内に本店を置く信用金庫の全店舗。
- 銀行勘定を集計。ただし、国内銀行については、特別国際金融取引勘定（オフショア勘定）を除く。
- 実質預金は、預金から切手手形を控除したもの。
- 貸出金については、中央政府向け貸出を除く。
- 「全国」は、日本銀行「都道府県別預金・現金・貸出金」（本行ホームページ掲載）の全国計。詳しくは「都道府県別預金・現金・貸出金」の注釈をご参照ください。
- 茨城県の残高は2月末、全国は3月末。

【貸出約定平均金利】

- 「茨城県」は、茨城県内に本店を置く、国内銀行（ゆうちょ銀行等を除く）、信用金庫の貸出金利を貸出金残高で加重平均したもの（総合・ストックベース）。
- 貸出金利、貸出金残高は銀行勘定の円貸出のうち、金融機関向け貸出を除いたもの。
- 「全国」は、日本銀行「貸出約定平均金利の推移」（本行ホームページ掲載）における国内銀行の総合・ストックベース。詳しくは「貸出約定平均金利の推移」の注釈をご参照ください。

(2) 銀行券

(億円)

	発 行	還 収	発行・還収 (▲) 超	
				前年実績
2021年	7,710	512	7,197	6,770
2022年	7,291	283	7,007	7,197
2022年 4～6月	1,677	55	1,621	1,635
7～9月	1,817	58	1,758	1,741
10～12月	2,471	65	2,405	2,526
2023年 1～3月	1,217	79	1,138	1,222
2022年 11月	573	17	555	492
12月	1,374	28	1,345	1,438
2023年 1月	144	8	135	150
2月	410	39	370	454
3月	663	31	631	618
4月	637	29	607	706
出 所	日本銀行水戸事務所			