

岩手県企業短期経済観測調査結果（2024年9月）

- 調査対象企業は、岩手県内に本社を置く資本金2千万円以上の61社
- 回答率100.0%（回答数61社、うち製造業23社、非製造業38社）
- 回答期間 8月27日～9月30日

1. 業況判断指数 (DI)

業況判断指数は、前回調査（2024年6月）に比べ、製造業が「悪い」超幅が縮小し（前回▲13 → 今回▲4）、非製造業が「悪い」超幅が縮小し（前回▲5 → 今回▲3）、全産業では「悪い」超幅が縮小した（前回▲8 → 今回▲4）。

先行きについて、製造業が「良い」超に転化する見通し（今回▲4 → 先行き13）、非製造業が「悪い」超幅が拡大する見通し（今回▲3 → 先行き▲8）、全産業では「悪い」超が解消する見通し（今回▲4 → 先行き0）。

- 各種判断DI（参考1）をみると、「製商品・サービス需給判断DI」は「供給超過」超幅が縮小した。「製商品在庫判断DI」は「過大」超幅が拡大した。「仕入価格判断DI」は「上昇」超幅が縮小した。「販売価格判断DI」は「上昇」超幅が縮小した。「生産・営業用設備判断DI」は「不足」超となった。「雇用人員判断DI」は「不足」超幅が縮小した。「借入金利水準判断DI」は「上昇」超幅が拡大した。

（「良い」－「悪い」）回答社数構成比、%ポイント、（ ）内は前回予測

	23/6月	9月	12月	24/3月	6月	9月	12月 (予測)
製造業	▲12	▲4	▲13	▲13	▲13	▲4 (9)	13
素材業種	▲57	▲33	▲50	▲67	▲50	▲50 (▲17)	▲17
加工業種	6	6	0	5	0	11 (17)	23
非製造業	▲3	8	2	▲3	▲5	▲3 (▲11)	▲8
全産業	▲7	4	▲3	▲7	▲8	▲4 (▲4)	0

2. 売上高・経常利益（2024年度計画）

(1) 売上高

2024年度計画は、製造業が前年比+1.1%、非製造業が同▲2.6%となり、全産業では同▲0.9%となった。前回調査からは、製造業が前回比▲3.7%の下方修正、非製造業が同▲0.6%の下方修正となり、全産業では同▲2.1%の下方修正となった。

(2) 経常利益

2024年度計画は、製造業が前年比▲19.9%、非製造業が同▲25.0%となり、全産業では同▲21.9%となった。前回調査からは、製造業が前回比▲15.5%の下方修正、非製造業が同+9.2%の上方修正となり、全産業では同▲7.8%の下方修正となった。

—— 前年同期比・%、（ ）内は前回調査比修正率・%

	2023年度(実績)		2024年度(計画)					
	売上高	経常利益	売上高			経常利益		
			年度	上期	下期	年度	上期	下期
製造業	4.8	▲24.9	1.1 (▲3.7)	2.1 (▲2.3)	0.1 (▲5.1)	▲19.9 (▲15.5)	6.6倍 (39.0)	▲60.6 (▲42.2)
非製造業	▲2.7	10.1	▲2.6 (▲0.6)	▲0.4 (2.9)	▲4.6 (▲3.7)	▲25.0 (9.2)	▲4.9 (30.4倍)	▲29.5 (▲15.3)
全産業	0.6	▲14.7	▲0.9 (▲2.1)	0.8 (0.3)	▲2.4 (▲4.4)	▲21.9 (▲7.8)	3.0倍 (71.9)	▲49.6 (▲31.4)

3. 設備投資額（2024年度計画）

2024年度計画は、製造業が前年比▲29.4%、非製造業が同▲11.0%となり、全産業では同▲24.3%となった。前回調査からは、製造業が前回比▲22.3%の下方修正、非製造業が同▲1.1%の下方修正となり、全産業では同▲16.5%の下方修正となった。

—— 前年同期比・%、（ ）内は前回調査比修正率・%

	設備投資 ※		ソフトウェア・研究開発を含む 設備投資（除く土地）	
	2023年度 （実績）	2024年度 （計画）	2023年度 （実績）	2024年度 （計画）
製造業	▲7.1	▲29.4 (▲22.3)	▲3.9	▲30.9 (▲23.0)
非製造業	6.0	▲11.0 (▲1.1)	6.4	▲11.0 (▲0.8)
全産業	▲3.8	▲24.3 (▲16.5)	▲1.3	▲25.5 (▲16.9)

※ 土地を含み、ソフトウェア投資、研究開発投資を含まない。

(参考1) 各種判断DIの推移

— 回答社数構成比、%ポイント、()内は前回予測

(1)需給・在庫・価格判断DI (全産業ベース)

		23/6月	9月	12月	24/3月	6月	9月	12月 (予測)
製商品・ サービス需給	「需要超過」 — 「供給超過」	▲18	▲20	▲17	▲19	▲16	▲14 (▲18)	▲12
製商品在庫	「過大」— 「不足」	12	11	12	12	8	12 (—)	—
仕入価格	「上昇」— 「下落」	68	54	49	43	51	47 (58)	58
販売価格		24	22	21	21	16	10 (25)	27

(2)生産・営業用設備判断DI (「過剰」—「不足」)

		23/6月	9月	12月	24/3月	6月	9月	12月 (予測)
製 造 業		0	9	9	0	0	0 (▲4)	0
非 製 造 業		▲5	▲8	▲6	▲3	0	▲6 (▲5)	▲8
全 産 業		▲3	▲1	0	▲2	0	▲4 (▲5)	▲5

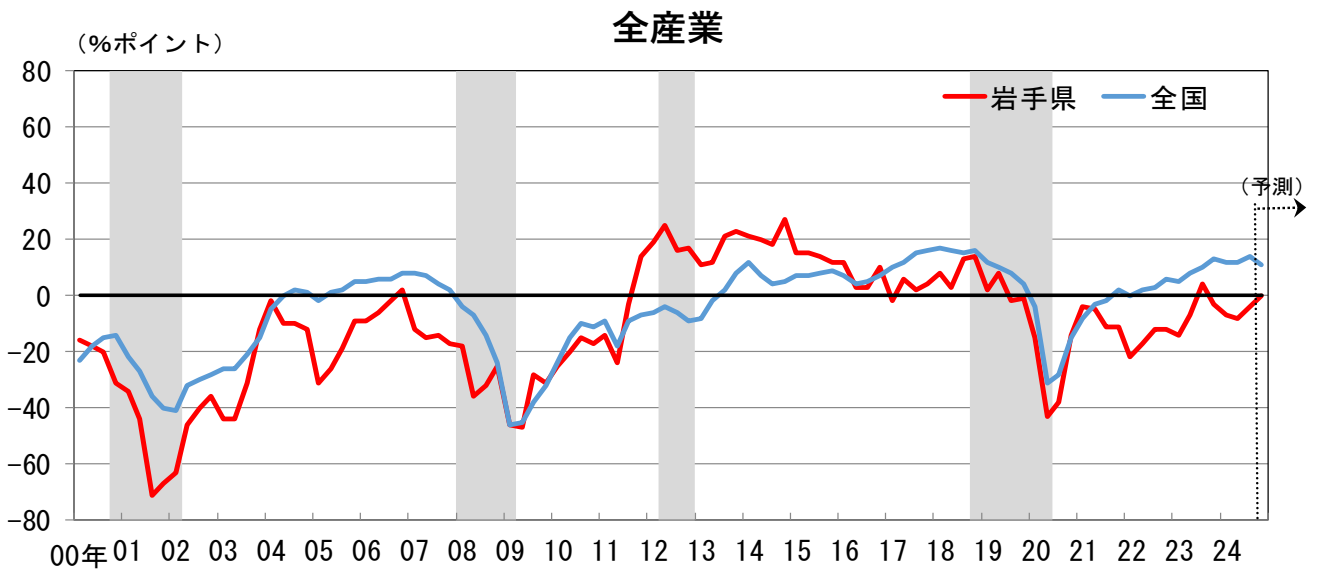
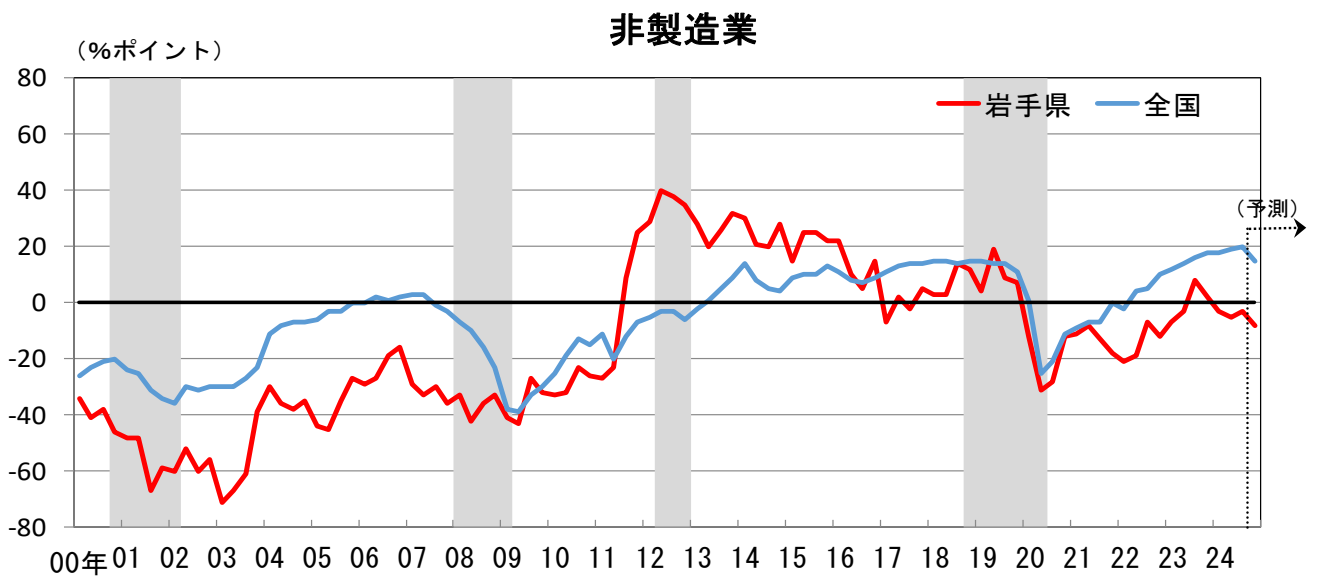
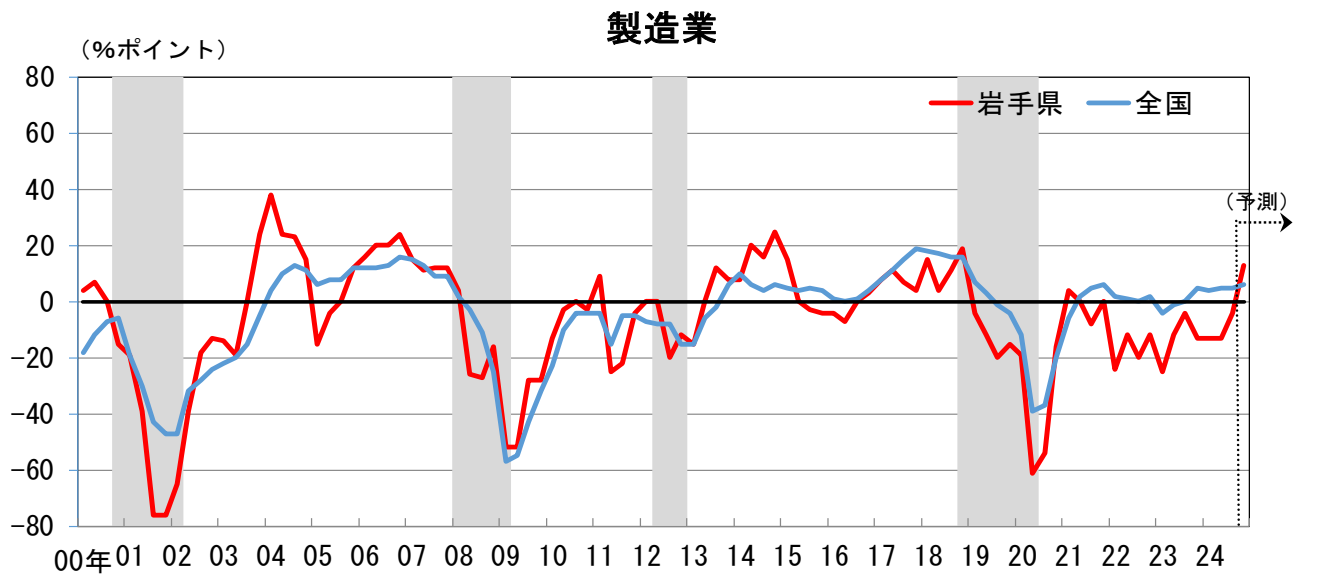
(3)雇用人員判断DI (「過剰」—「不足」)

		23/6月	9月	12月	24/3月	6月	9月	12月 (予測)
製 造 業		▲21	▲23	▲14	▲18	▲26	▲18 (▲39)	▲22
非 製 造 業		▲41	▲38	▲49	▲47	▲46	▲49 (▲43)	▲43
全 産 業		▲34	▲33	▲36	▲35	▲39	▲36 (▲41)	▲35

(4)企業金融関連判断DI (全産業ベース)

		23/6月	9月	12月	24/3月	6月	9月	12月 (予測)
資金繰り	「楽である」 — 「苦しい」	▲14	▲10	▲14	▲13	▲13	▲13 (—)	—
金融機関 貸出態度	「緩い」— 「厳しい」	7	5	8	8	9	5 (—)	—
借入金利 水準	「上昇」— 「低下」	3	5	7	5	12	39 (21)	48

(参考2) 岩手県の業況判断DIの推移



(参考3) 全国及び岩手県の業況判断 DI の推移

() 内は前回予測

		23/6月	9月	12月	24/3月	6月	9月	12月 (予測)
製造業	全国	▲1	0	5	4	5	5 (6)	6
	岩手県	▲12	▲4	▲13	▲13	▲13	▲4 (9)	13
非製造業	全国	14	16	18	18	19	20 (13)	15
	岩手県	▲3	8	2	▲3	▲5	▲3 (▲11)	▲8
全産業	全国	8	10	13	12	12	14 (10)	11
	岩手県	▲7	4	▲3	▲7	▲8	▲4 (▲4)	0

以 上

お問い合わせ：
日本銀行盛岡事務所
019-624-3622 (代)

<ホームページ>

