

## 岩手県企業短期経済観測調査結果（2024年12月）

- 調査対象企業は、岩手県内に本社を置く資本金2千万円以上の61社
- 回答率100.0%（回答数61社、うち製造業23社、非製造業38社）
- 回答期間 11月11日～12月12日

### 1. 業況判断指数 (DI)

業況判断指数は、前回調査（2024年9月）に比べ、製造業が「良い」超に転化し（前回▲4 → 今回5）、非製造業が「悪い」超幅が拡大し（前回▲3 → 今回▲7）、全産業では「悪い」超幅が縮小した（前回▲4 → 今回▲3）。

先行きについて、製造業が「良い」超幅が縮小する見通し（今回5 → 先行き4）、非製造業が「悪い」超幅が拡大する見通し（今回▲7 → 先行き▲13）、全産業では「悪い」超幅が拡大する見通し（今回▲3 → 先行き▲7）。

- 各種判断DI（参考1）をみると、「製商品・サービス需給判断DI」は「供給超過」超幅が縮小した。「製商品在庫判断DI」は「過大」超幅が拡大した。「仕入価格判断DI」は「上昇」超幅が拡大した。「販売価格判断DI」は「上昇」超幅が拡大した。「生産・営業用設備判断DI」は「不足」超幅が拡大した。「雇用人員判断DI」は「不足」超幅が拡大した。「借入金利水準判断DI」は「上昇」超幅が拡大した。

（「良い」－「悪い」）回答社数構成比、%ポイント、（ ）内は前回予測

	23/9月	12月	24/3月	6月	9月	12月	25/3月 (予測)
製造業	▲4	▲13	▲13	▲13	▲4	5 (13)	4
素材業種	▲33	▲50	▲67	▲50	▲50	▲17 (▲17)	▲17
加工業種	6	0	5	0	11	11 (23)	12
非製造業	8	2	▲3	▲5	▲3	▲7 (▲8)	▲13
全産業	4	▲3	▲7	▲8	▲4	▲3 (0)	▲7

## 2. 売上高・経常利益（2024年度計画）

### (1) 売上高

2024年度計画は、製造業が前年比+1.6%、非製造業が同▲1.2%となり、全産業では同+0.1%となった。前回調査からは、製造業が前回比+0.5%の上方修正、非製造業が同+1.4%の上方修正となり、全産業では同+1.0%の上方修正となった。

### (2) 経常利益

2024年度計画は、製造業が前年比▲10.8%、非製造業が同▲31.0%となり、全産業では同▲18.6%となった。前回調査からは、製造業が前回比+11.4%の上方修正、非製造業が同▲8.0%の下方修正となり、全産業では同+4.3%の上方修正となった。

—— 前年同期比・%、（ ）内は前回調査比修正率・%

	2023年度(実績)		2024年度(計画)					
	売上高	経常利益	売上高			経常利益		
			年度	上期	下期	年度	上期	下期
製造業	4.8	▲24.9	1.6 (0.5)	2.8 (0.7)	0.4 (0.4)	▲10.8 (11.4)	8.5倍 (12.7)	▲57.0 (10.0)
非製造業	▲2.7	10.1	▲1.2 (1.4)	▲0.1 (0.3)	▲2.2 (2.5)	▲31.0 (▲8.0)	▲5.1 (▲0.2)	▲36.8 (▲10.3)
全産業	0.6	▲14.7	0.1 (1.0)	1.3 (0.5)	▲1.0 (1.5)	▲18.6 (4.3)	3.5倍 (10.1)	▲49.9 (▲0.1)

### 3. 設備投資額（2024年度計画）

2024年度計画は、製造業が前年比▲24.3%、非製造業が同▲9.1%となり、全産業では同▲20.2%となった。前回調査からは、製造業が前回比+11.3%の上方修正、非製造業が同+2.2%の上方修正となり、全産業では同+8.4%の上方修正となった。

—— 前年同期比・%、（ ）内は前回調査比修正率・%

	設備投資 ※		ソフトウェア・研究開発を含む 設備投資（除く土地）	
	2023年度 （実績）	2024年度 （計画）	2023年度 （実績）	2024年度 （計画）
製造業	▲7.1	▲24.3 (11.3)	▲3.9	▲25.7 (12.4)
非製造業	6.0	▲9.1 (2.2)	6.4	▲10.0 (1.2)
全産業	▲3.8	▲20.2 (8.4)	▲1.3	▲21.5 (8.8)

※ 土地を含み、ソフトウェア投資、研究開発投資を含まない。

(参考1) 各種判断DIの推移

—— 回答社数構成比、%ポイント、( )内は前回予測

(1)需給・在庫・価格判断DI (全産業ベース)

		23/9月	12月	24/3月	6月	9月	12月	25/3月 (予測)
製商品・ サービス需給	「需要超過」 — 「供給超過」	▲20	▲17	▲19	▲16	▲14	▲12 (▲12)	▲12
製商品在庫	「過大」— 「不足」	11	12	12	8	12	14 (—)	—
仕入価格	「上昇」— 「下落」	54	49	43	51	47	54 (58)	61
販売価格		22	21	21	16	10	12 (27)	35

(2)生産・営業用設備判断DI (「過剰」—「不足」)

		23/9月	12月	24/3月	6月	9月	12月	25/3月 (予測)
製 造 業		9	9	0	0	0	4 (0)	▲9
非 製 造 業		▲8	▲6	▲3	0	▲6	▲11 (▲8)	▲17
全 産 業		▲1	0	▲2	0	▲4	▲5 (▲5)	▲13

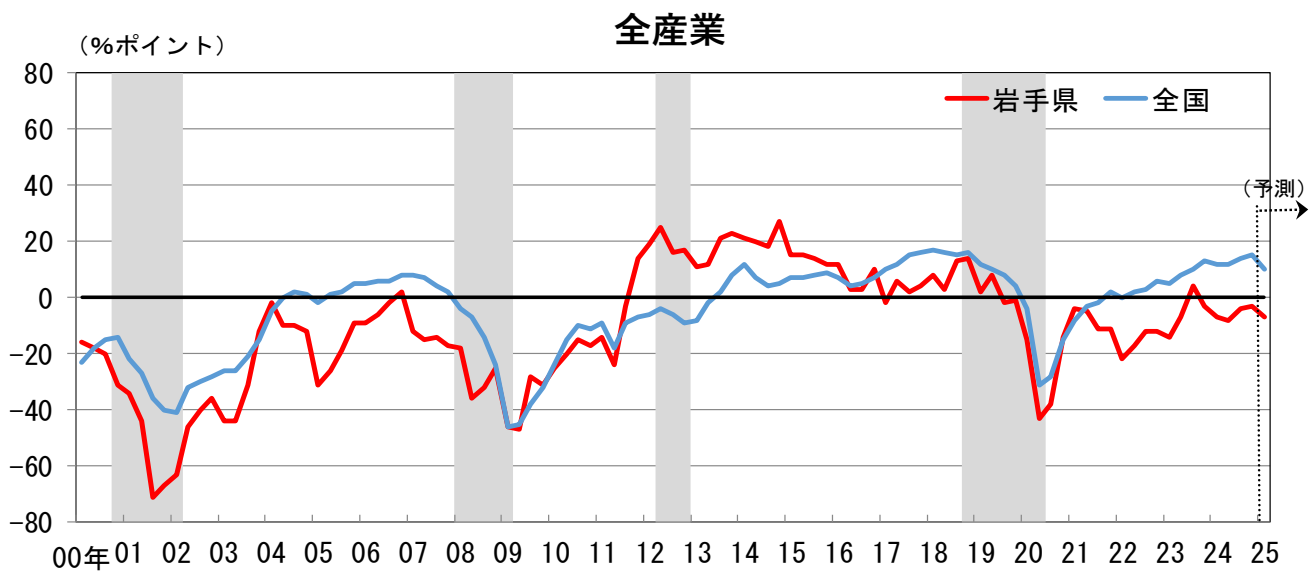
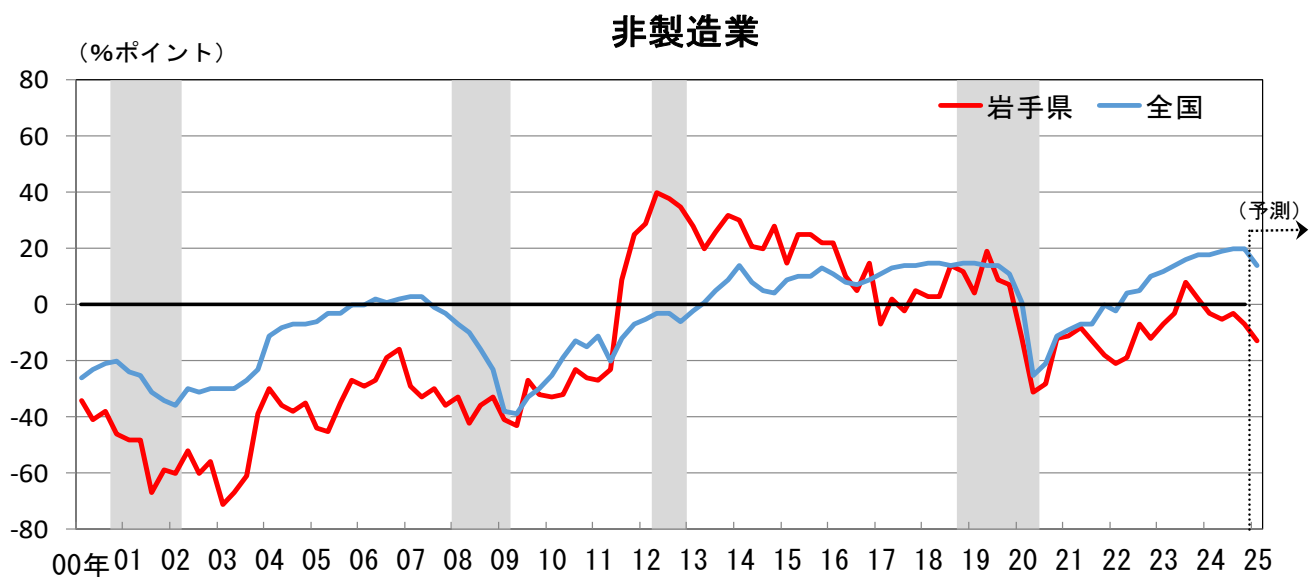
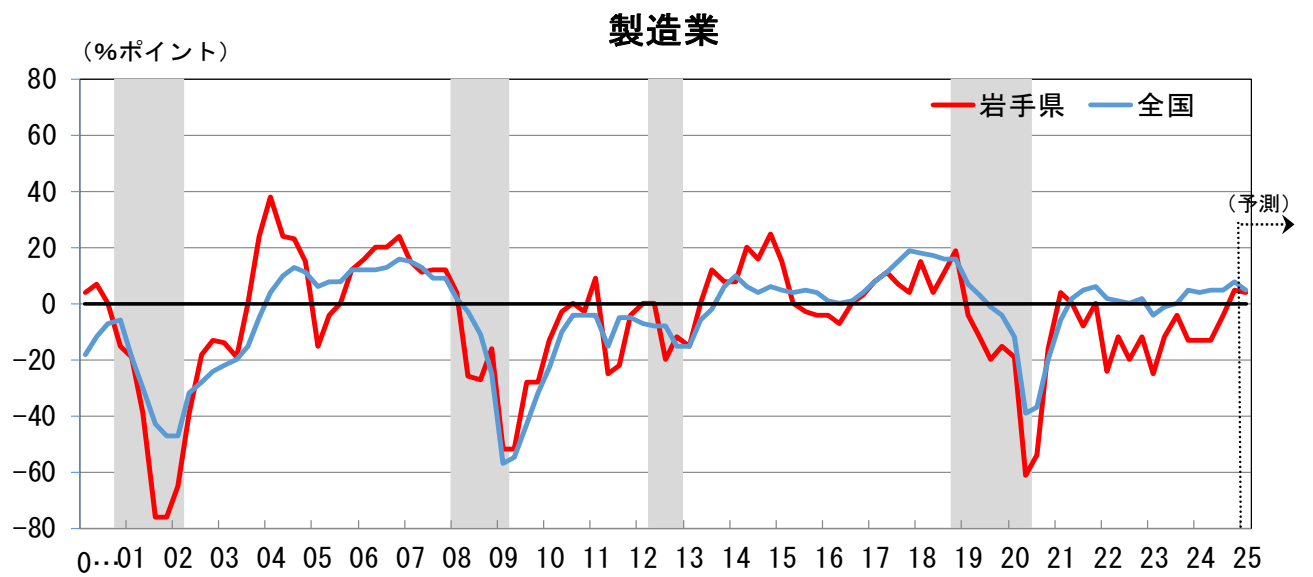
(3)雇用人員判断DI (「過剰」—「不足」)

		23/9月	12月	24/3月	6月	9月	12月	25/3月 (予測)
製 造 業		▲23	▲14	▲18	▲26	▲18	▲22 (▲22)	▲26
非 製 造 業		▲38	▲49	▲47	▲46	▲49	▲46 (▲43)	▲48
全 産 業		▲33	▲36	▲35	▲39	▲36	▲37 (▲35)	▲40

(4)企業金融関連判断DI (全産業ベース)

		23/9月	12月	24/3月	6月	9月	12月	25/3月 (予測)
資金繰り	「楽である」 — 「苦しい」	▲10	▲14	▲13	▲13	▲13	▲14 (—)	—
金融機関 貸出態度	「緩い」— 「厳しい」	5	8	8	9	5	11 (—)	—
借入金利 水準	「上昇」— 「低下」	5	7	5	12	39	54 (48)	54

(参考2) 岩手県の業況判断DIの推移



(参考3) 全国及び岩手県の業況判断 DI の推移

( ) 内は前回予測

		23/9月	12月	24/3月	6月	9月	12月	25/3月 (予測)
製造業	全国	0	5	4	5	5	8 (6)	5
	岩手県	▲4	▲13	▲13	▲13	▲4	5 (13)	4
非製造業	全国	16	18	18	19	20	20 (15)	14
	岩手県	8	2	▲3	▲5	▲3	▲7 (▲8)	▲13
全産業	全国	10	13	12	12	14	15 (11)	10
	岩手県	4	▲3	▲7	▲8	▲4	▲3 (0)	▲7

以 上

お問い合わせ：  
日本銀行盛岡事務所  
019-624-3622 (代)

<ホームページ>

