

新潟県の金融経済動向

【基調判断】

県内景気は、消費税率引き上げの影響による振れを伴いつつも、緩やかな回復を続けている。

輸出と生産は緩やかな増加を続けている。企業収益は改善している。設備投資は横ばい圏内の動きとなっている。雇用・所得環境は、労働需給面において着実な改善を続けている。雇用者所得にも改善の動きがみられる。個人消費は消費税率引き上げの影響による振れを伴いつつも、堅調に推移している。住宅投資は増加を続けている。公共投資は横ばい圏内で推移している。

【前回からの変更項目】

	今回（5月8日公表）	前回（4月1日公表）
全 体	消費税率引き上げの影響による振れを伴いつつも、緩やかな回復を続けている。	緩やかな回復を続けている。
雇用・所得	労働需給面において着実な改善を続けている。雇用者所得にも改善の動きがみられる。	労働需給面において改善の動きに拡がりが見られている。
個人消費	消費税率引き上げの影響による振れを伴いつつも、堅調に推移している。	引き続き堅調であり、消費税率引き上げ前の駆け込み需要もみられる。

本件に関するお問い合わせは下記までお願いします。

951-8622 新潟市中央区寄居町 344 番地

TEL : 025-222-3103 FAX : 025-227-1136

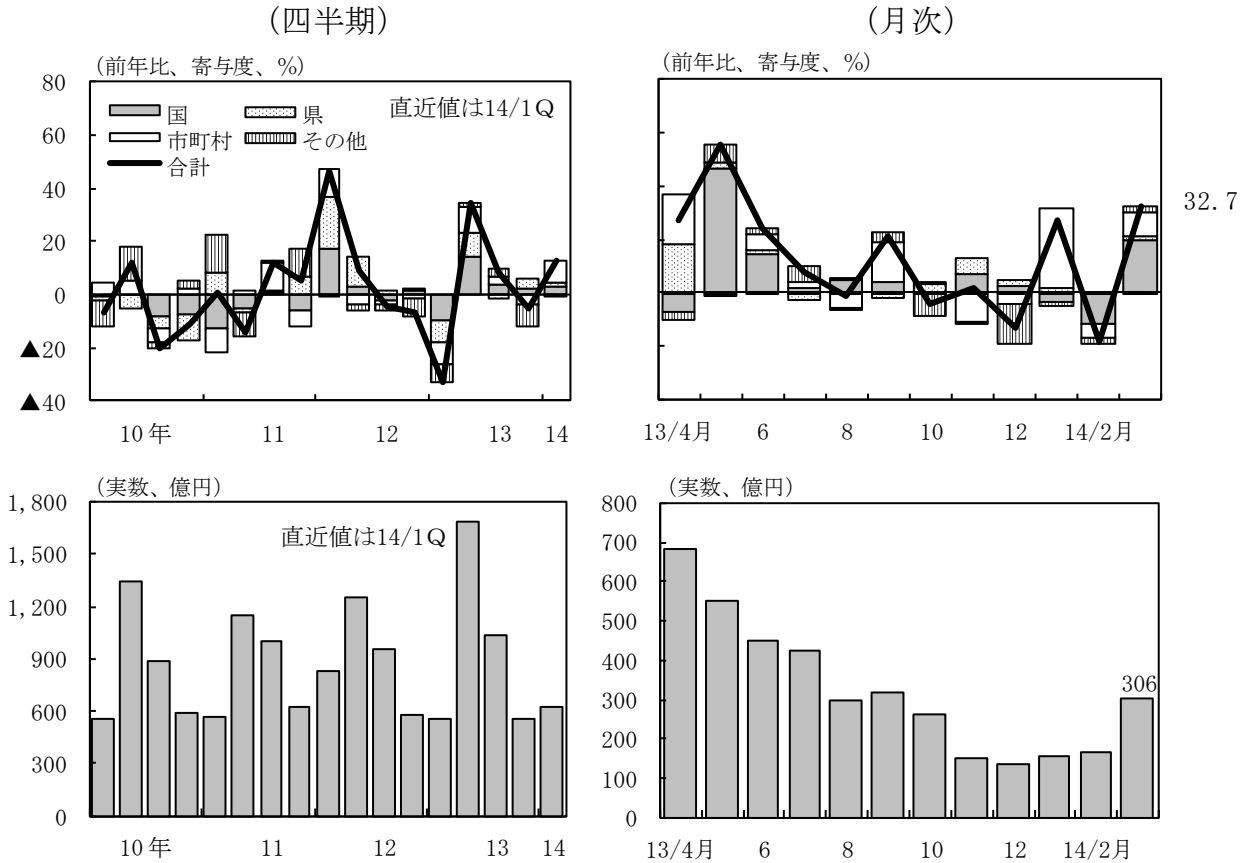
ホームページアドレス : <http://www3.boj.or.jp/niigata/>

1. 実体経済

公共投資は横ばい圏内で推移している。

2014年3月の県内の公共工事請負金額は、国や市町村、独立行政法人等での発注増加により、前年を上回った。

[公共工事請負金額]



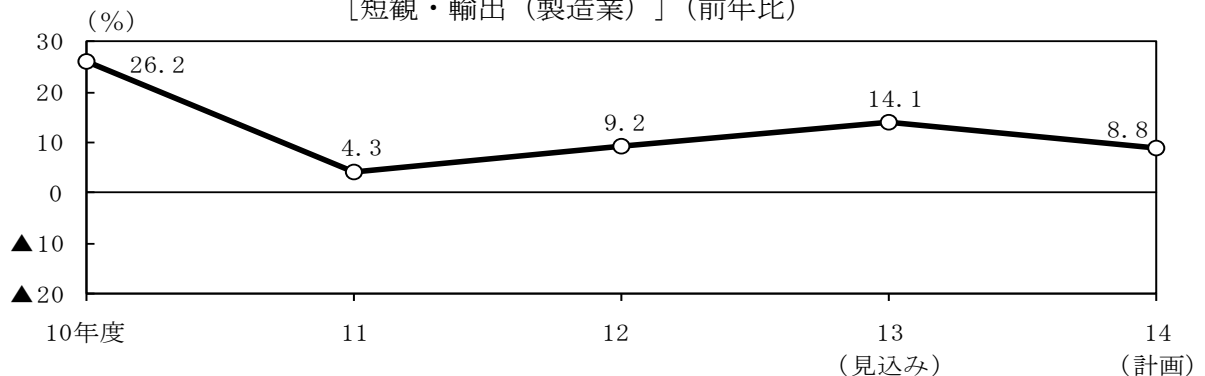
出所：東日本建設業保証(株)新潟支店

輸出は緩やかな増加を続けている。

最近の動向を業種別にみると、輸送用機械は高めの水準で推移しており、電気機械は増加を続けている。一般機械と化学は緩やかに増加している。この間、金属製品（作業工具）は持ち直しの動きがみられる。

2014年3月短観（製造業）では、2013年度は、前年を上回る見込みである。2014年度についても、前年を上回る計画である。

[短観・輸出（製造業）]（前年比）



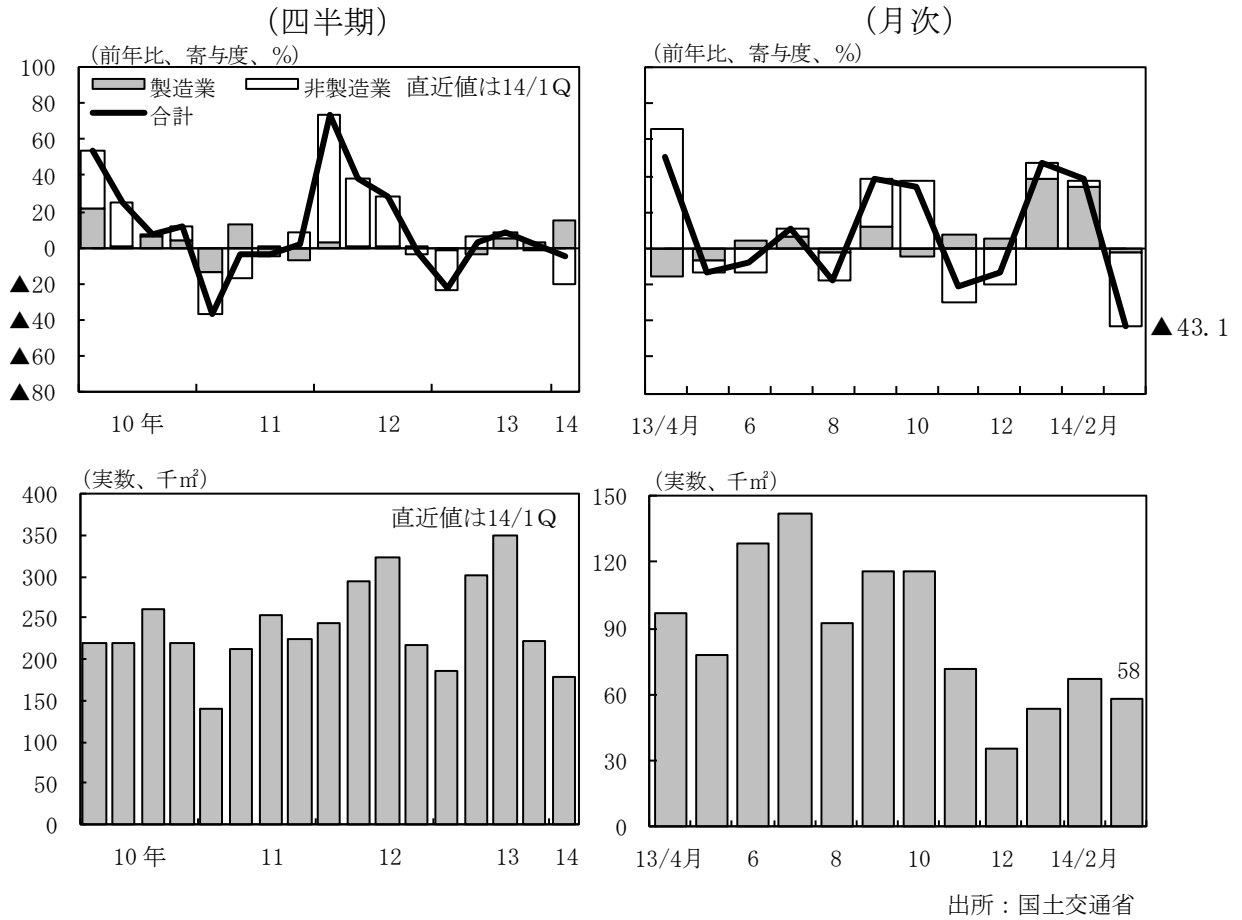
出所：日本銀行新潟支店

設備投資は横ばい圏内の動きとなっている。

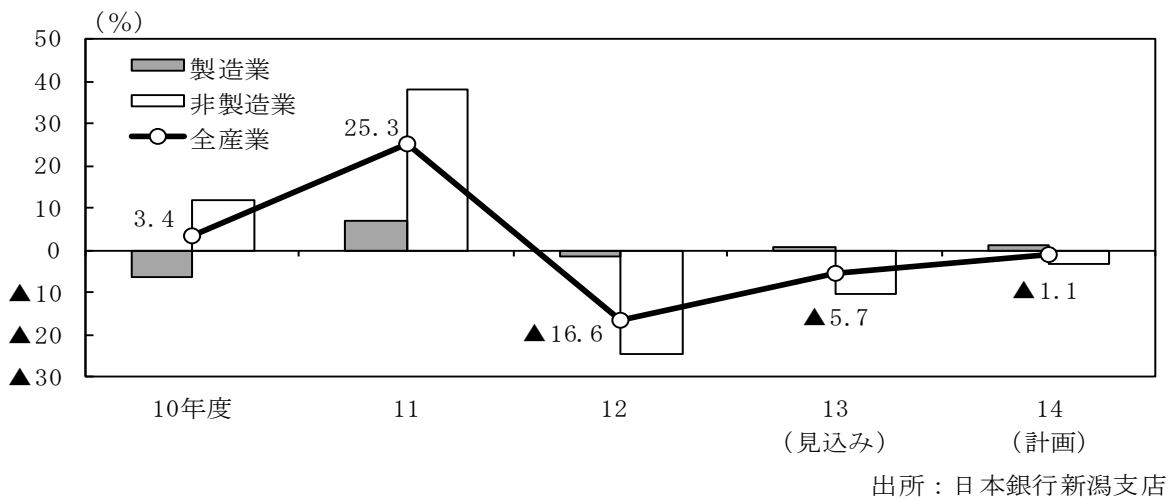
2014年3月の県内の建築着工床面積（非居住用）は、前年を下回った。

2014年3月短観では、2013年度は、前年を下回る見込みである。2014年度は、全体で前年を下回る見込みである。製造業は前年を上回る計画である一方、非製造業は前年を下回る計画である。

[建築着工床面積（非居住用）]



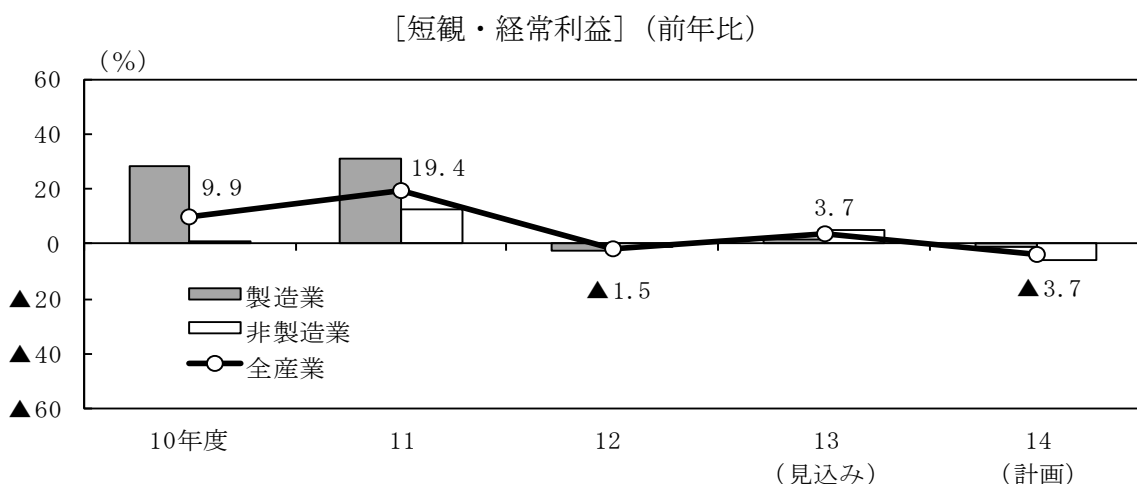
[短観・設備投資]（前年比）



企業収益は改善している。

2014年3月短観では、2013年度の経常利益は、増益の見込みである。

2014年度の経常利益は、全体では減益の計画である。製造業、非製造業ともに減益の計画である。



出所：日本銀行新潟支店

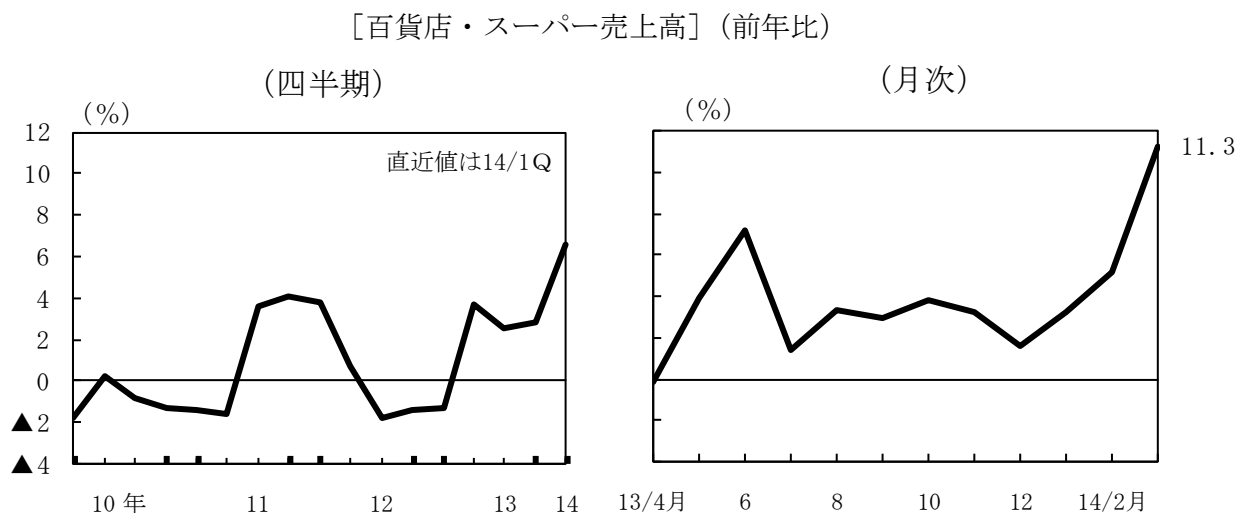
個人消費は消費税率引き上げの影響による振れを伴いつつも、堅調に推移している。

2014年3月の百貨店・スーパー売上高をみると、衣料品、食料品とも前年を上回った。基調としては、着実に持ち直している。

2014年4月の乗用車の新車登録・届出台数は、前年を下回った。基調としては、増加の動きを続けている。

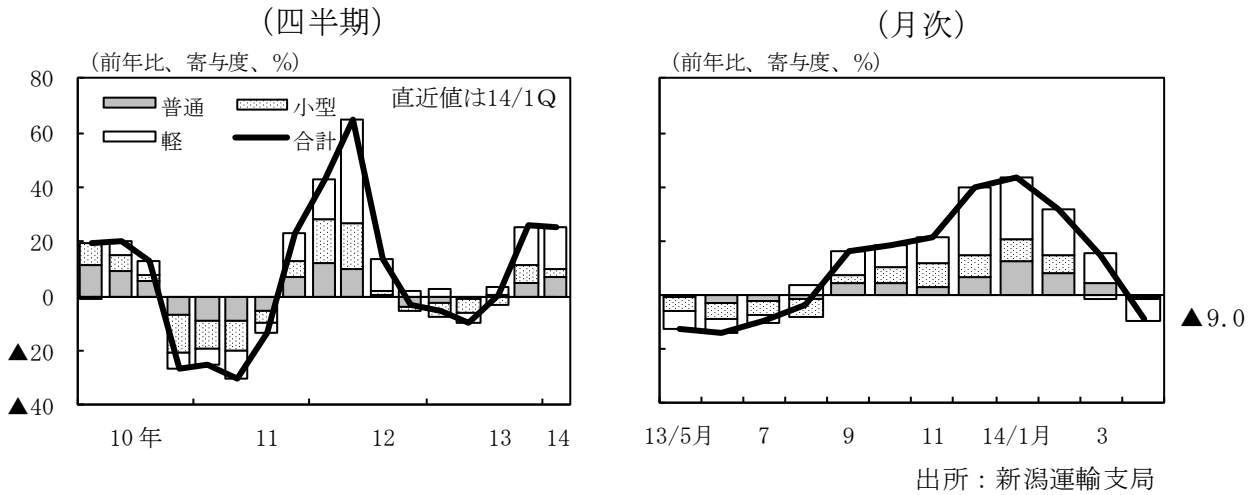
家電販売額は、持ち直しの動きが強まっている。パソコンの需要は持ち直しているほか、テレビの需要も回復している。エアコンや冷蔵庫等の需要は好調である。

旅行取扱高は、堅調に推移している。



出所：日本銀行新潟支店

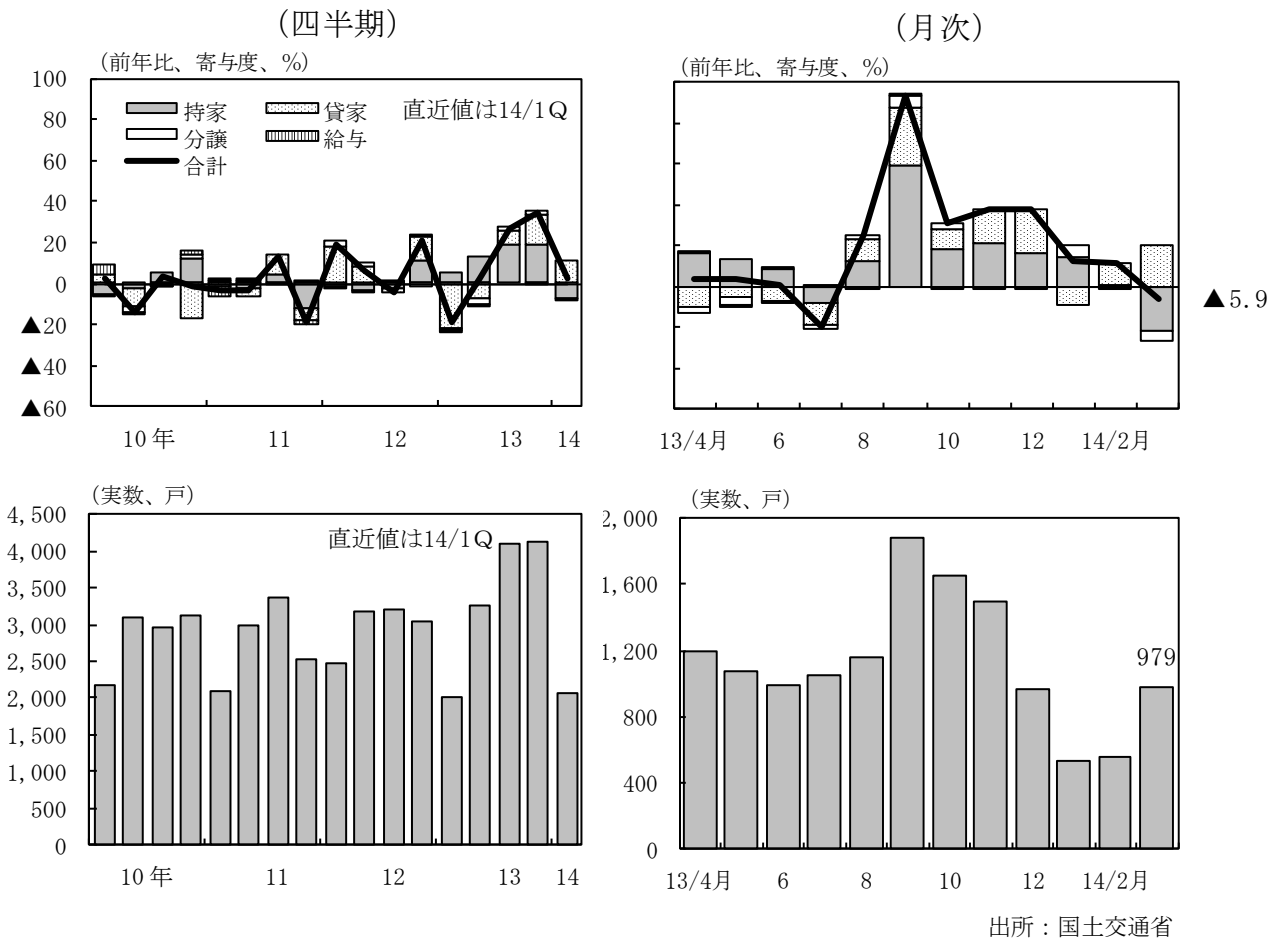
[乗用車新車登録・届出台数] (前年比)



住宅投資は増加を続けている。

2014年3月の新設住宅着工戸数は、持家、分譲で前年を下回ったため、全体でも前年を下回った。

[新設住宅着工戸数] (前年比)



生産は緩やかな増加を続けている。

食料品では、米菓は、緩やかに増加している。練り製品は、幾分増加している。

電子部品・デバイスは、緩やかに増加している。

一般機械では、工作機械と産業機械は、持ち直している。建設機械は、増加している。

金属製品（作業工具）は、海外向けを中心に、持ち直しの動きがみられる。

化学は、緩やかに増加している。

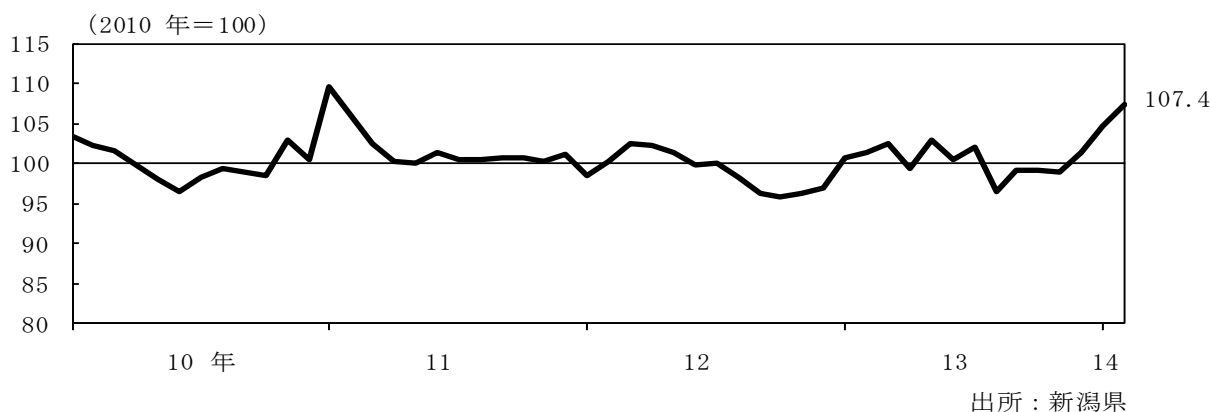
輸送用機械（自動車関連部品）は、緩やかに増加している。

鉄鋼は、横ばい圏内の動きとなっている。

繊維は、低調な生産を続けている。

なお、2014年2月の県内の鉱工業生産指数は、前月比上昇した（季調済前月比+2.5%）。

[鉱工業生産指数（季節調整値）]（月次）

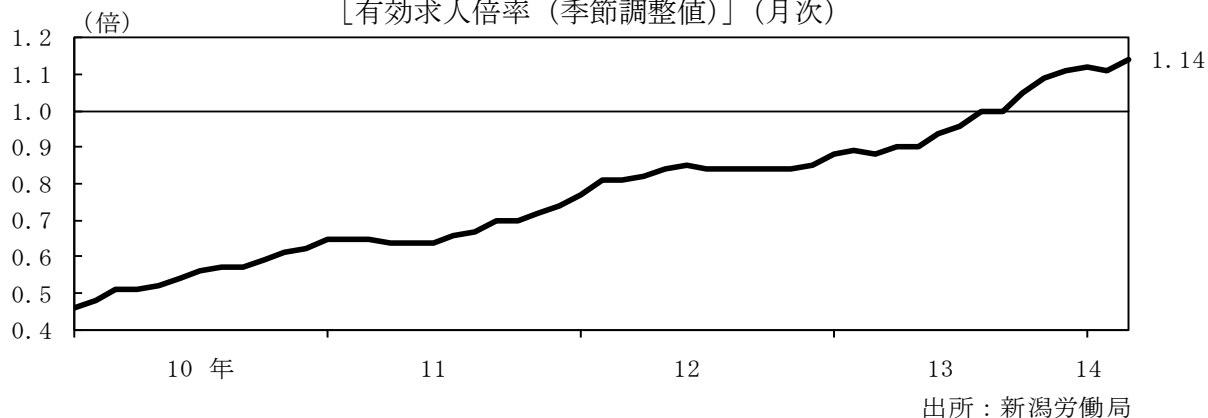


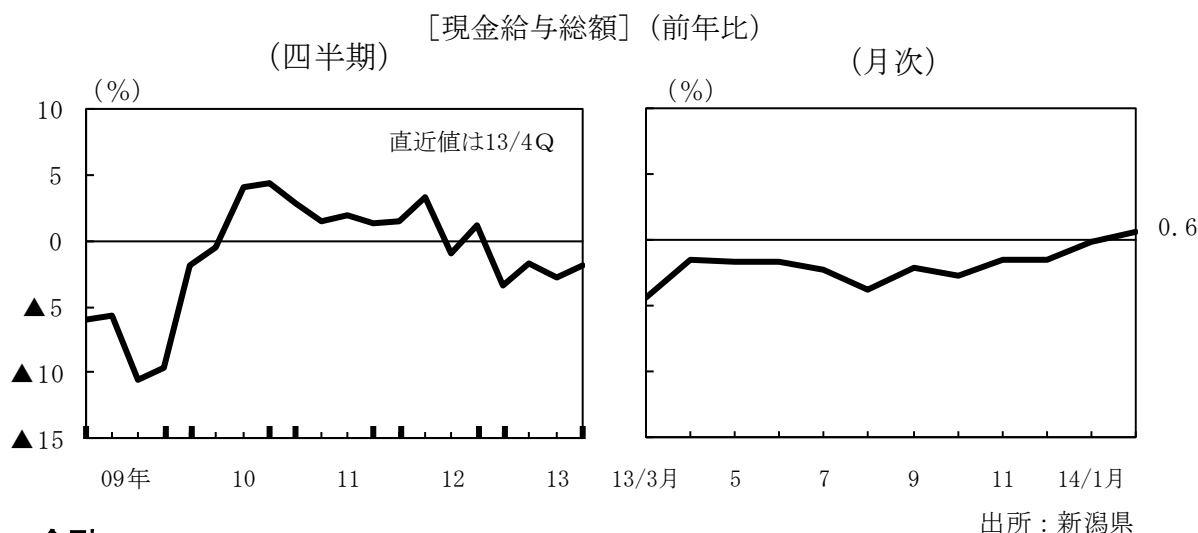
雇用・所得環境は、労働需給面において着実な改善を続けている。雇用者所得にも改善の動きがみられる。

2014年3月の有効求人倍率（季節調整値）は、前月を上回った。有効求人数・求職者数をみると、求人数、求職者数ともに減少した。

この間、2014年2月の現金給与総額は、前年を上回った。

[有効求人倍率（季節調整値）]（月次）

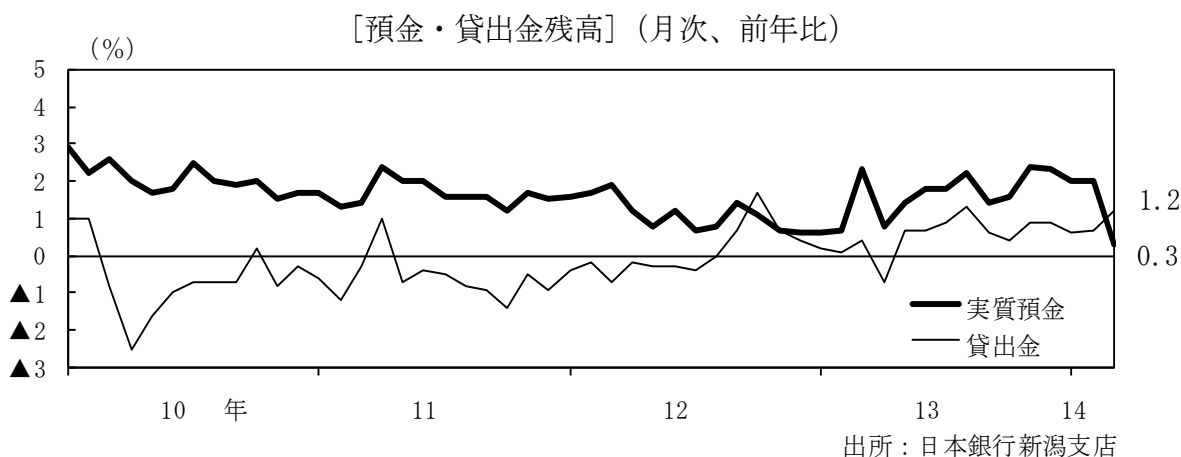




2. 金融

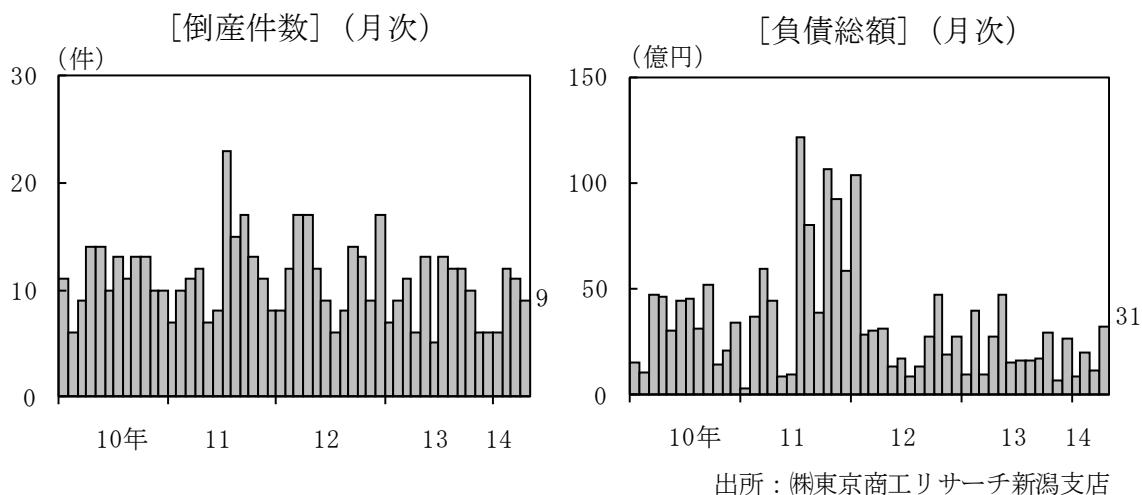
預金、貸出金ともに増加している。

2014年3月の県内金融機関の預金は、個人預金、法人預金で前年を上回った一方、公金預金で前年を下回った。また、貸出金は、個人向け、地公体向けで前年を上回った一方、法人向けで前年を下回った。



企業倒産は、件数、負債総額ともに前年を上回った。

2014年4月の県内企業倒産（負債総額1千万円以上）は、件数、負債総額ともに前年を上回った。



以上

県内金融経済指標

<「p」は速報、「r」は訂正>

1. 実体経済

(1) 公共投資

	公共工事請負金額 (前年比 %)				
	新潟 (注1)	国	県	市町村	全国
	13/ 4-6月	34.4	85.5	29.9	21.9
7-9月	8.6	34.0	-4.0	6.1	22.5
10-12月	-5.2	31.0	11.5	-7.7	5.0
14/ 1-3月	12.6	13.2	2.8	30.2	16.8
13/ 10月	-4.5	4.2	10.8	0.9	3.5
11月	2.0	132.9	14.0	-21.5	4.9
12月	-13.3	32.0	9.5	-9.1	7.5
14/ 1月	27.1	-25.5	3.9	103.4	28.8
2月	-18.6	-41.2	0.5	-19.5	3.7
3月	32.7	81.0	4.3	31.0	18.1
資料出所	東日本建設業保証㈱新潟支店				北海道建設業保証㈱ 東日本建設業保証㈱ 西日本建設業保証㈱

(2) 設備投資

	建築着工床面積 (非居住用) (前年比 %) (注1)	
	新潟	全国
	13/ 4-6月	3.2
7-9月	8.3	9.5
10-12月	2.2	5.3
14/ 1-3月	-4.4	2.4
13/ 10月	33.9	6.0
11月	-20.8	11.5
12月	-13.8	-1.1
14/ 1月	47.2	19.7
2月	38.0	-3.6
3月	-43.1	-6.4
資料出所	国土交通省	

(3) 個人消費

	百貨店・スーパー売上高 (前年比 %) (注2)		乗用車新車登録・届出台数 (前年比 %)				
	新潟	全国	新潟 (注1)	普通車	小型車	軽自動車	全国
	13/ 4-6月	3.7	1.4	-9.7	-6.1	-14.9	-7.9
7-9月	2.5	0.5	0.7	2.4	-8.4	6.8	1.7
10-12月	2.8	1.0	25.8	22.4	22.4	29.8	20.3
14/ 1-3月	6.6 p	6.9	25.2	31.5	9.1	33.8	20.9
13/ 11月	3.2	1.2	21.4	14.9	26.3	21.1	16.7
12月	1.6	0.9	40.0	33.4	25.9	51.4	26.5
14/ 1月	3.2	0.7	43.7	62.8	28.8	44.8	30.6
2月	5.2	2.4	31.5	37.6	20.5	36.3	18.8
3月	11.3 p	17.0	14.9	18.7	-2.8	27.4	16.7
4月	n.a.	n.a.	-9.0	-3.2	-2.6	-14.6 p	-5.1
資料出所	日本銀行 新潟支店	経済産業省	新潟運輸支局				日本自動車販売協会 連合会、全国軽自動車 協会連合会

(4) 住宅投資

	新設住宅着工戸数 (前年比 %) (注1)				
	新潟	持家	貸家	分譲	全国
	13/ 4-6月	2.9	22.4	-22.5	-37.7
7-9月	27.2	29.4	21.1	42.8	13.5
10-12月	34.7	33.3	40.3	18.4	12.9
14/ 1-3月	2.7	-11.7	40.3	-16.0	3.4
13/ 10月	30.9	33.8	23.4	97.5	7.1
11月	37.5	39.4	44.2	-4.3	14.1
12月	37.3	24.8	76.9	-4.3	18.0
14/ 1月	12.3	31.1	-17.7	112.0	12.3
2月	11.1	1.3	37.0	-11.1	1.0
3月	-5.9	-30.2	110.9	-48.6	-2.9
資料出所	国土交通省				

(5) 生産関連

	鉱工業指数 (2010年基準、季調済前期<前月>比 %)						大口電力 (前年比 %) (注1)	
	生産		出荷		在庫		新潟	全国 (注3)
	新潟	全国 (注4)	新潟	全国 (注4)	新潟	全国 (注4)		
	13/ 4-6月	-0.6 r	1.6	2.3 r	-1.0	6.1 r	0.4	-0.6
7-9月	-1.7 r	1.8	1.6 r	1.2	-2.2 r	-0.1	-3.3	-0.2
10-12月	0.5	1.8	2.2 r	2.6	1.4 r	-1.9	0.9	1.9
14/ 1-3月	n.a. p	2.8	n.a. p	4.2	n.a. p	0.6	4.0	2.9
13/ 10月	0.0 r	0.6	-1.6 r	1.3	-0.8 r	-0.3	0.7	2.3
11月	-0.3 r	0.3	5.5 r	0.1	1.7 r	-1.4	0.3	1.3
12月	2.5 r	0.5	-3.0 r	0.2	1.1 r	-0.2	1.7	1.9
14/ 1月	3.4 r	3.9	4.5	5.1	1.5 r	-0.4	2.2	3.4
2月	p 2.5	-2.3 p	1.1	-1.0 p	-0.1 r	-0.9	2.9	2.5
3月	n.a. p	0.3	n.a. p	-1.2	n.a. p	1.8	6.9	2.8
資料出所	新潟県、経済産業省						東北電力㈱ 新潟支店	電気事業 連合会

(注1) 四半期の値は月次の原計数を基に当店で算出。

(注2) 「百貨店・スーパー売上高」は全店ベース。

(注3) 電気事業者連合会に加盟している一般電気事業者のうち沖繩電力を除く9社ベース。

(注4) 「鉱工業指数」の全国は年間補正・季節調整替えが実施され、2013/1月以降の数値が改訂。

(6) 雇用・所得

	有効求人倍率 (季節調整値、倍)		有効求人数 (季調済前期<前月>比 %)		有効求職者数 (季調済前期<前月>比 %)		現金給与総額 (事業所規模5人以上) (前年比 %)		
	新潟	全国	新潟	全国	新潟	全国	新潟 (注5)	全国	
	13/ 4-6月	0.91	0.90	1.3	2.8	-2.1	-2.5	-1.7	0.3
7-9月	0.99	0.95	5.2	2.7	-2.7	-2.2	-2.7	-0.4	
10-12月	1.08	1.01	3.8	3.1	-5.3	-2.9	-1.8	0.4	
14/ 1-3月	1.12	1.05	1.6	2.0	-2.2	-2.5	n. a. p	0.1	
13/ 10月	1.05	0.98	0.8	0.5	-3.7	-1.7	-2.7	-0.1	
11月	1.09	1.01	1.5	1.8	-1.9	-0.9	-1.5	0.6	
12月	1.11	1.03	1.2	1.3	-0.6	-1.2	-1.5	0.5	
14/ 1月	1.12	1.04	0.5	0.9	-0.4	0.2	-0.1	-0.2	
2月	1.11	1.05	0.0	-0.3	0.1	-1.5	0.6	-0.1	
3月	1.14	1.07	-0.4	-0.4	-2.9	-1.7	n. a. p	0.7	
資料出所	新潟労働局、厚生労働省						新潟県、厚生労働省		

(7) 物価

	消費者物価指数 (2010年基準、前年比 %)			
	新潟市 (注5)		全国	
	除く生鮮食品		除く生鮮食品	
13/ 4-6月	-0.7	-0.2	-0.3	0.0
7-9月	0.7	0.5	0.9	0.7
10-12月	1.3	1.0	1.4	1.1
14/ 1-3月	1.4	1.1	1.5	1.3
13/ 11月	1.6	1.2	1.5	1.2
12月	1.2	0.9	1.6	1.3
14/ 1月	1.3	1.2	1.4	1.3
2月	1.3	1.0	1.5	1.3
3月	1.6	1.1	1.6	1.3
4月	p 3.6	p 3.2	n. a.	n. a.
資料出所	新潟県、総務省			

(注 5) 四半期の値は月次の原計数を基に当店で算出。

2. 短観 (2014年3月調査結果)

	業況判断 (「良い」 - 「悪い」・%ポイント)			
	新潟 (全産業)			全国 (全産業)
	製造業	非製造業		
13/ 3月	-18	-29	-7	-8
6月	-7	-15	2	-2
9月	-7	-13	-1	2
12月	0	-3	2	8
14/ 3月	5	-4	12	12
6月	-8	-8	-7	1
資料出所	日本銀行新潟支店、日本銀行			

(注) 14/6月は予測値。

	輸出 (製造業) (前年比 %)	
	新潟	全国
13年度	14.1	11.6
上期	14.6	11.2
下期	13.6	12.0
14年度	8.8	1.4
上期	12.7	1.6
下期	5.2	1.2
資料出所	日本銀行新潟支店、日本銀行	

(注) 13年度は見込み、14年度は計画。全国の輸出は大企業。

	経常利益 (前年比 %)				設備投資 (前年比 %)			
	新潟 (全産業)			全国 (全産業)	新潟 (全産業)			全国 (全産業)
	製造業	非製造業			製造業	非製造業		
13年度	3.7	1.8	5.0	20.9	-5.7	0.7	-10.2	5.2
上期	12.4	25.7	6.3	34.4	6.0	7.7	4.7	4.6
下期	-2.6	-9.2	3.7	9.7	-14.9	-5.6	-20.8	5.7
14年度	-3.7	-0.8	-5.8	-2.2	-1.1	1.3	-3.1	-4.2
上期	-8.4	-4.6	-10.4	-6.0	-0.7	9.5	-8.9	3.7
下期	0.2	1.7	-1.1	1.7	-1.6	-7.0	2.5	-10.6
資料出所	日本銀行新潟支店、日本銀行							

(注) 13年度は見込み、14年度は計画。

3. 金融

(1) 実質預金残高（末残前年比） (注1~3)

％、億円（全国 兆円）

	新潟	国内銀行				信用金庫	信用組合	全国
		国内銀行						
		地元3行						
12/ 12月	0.6	0.3	0.3	0.3	1.8	1.2	2.4	
13/ 3月	2.3	2.7	2.8	2.8	1.4	1.1	3.0	
6月	1.8	2.2	2.1	2.1	1.1	-0.6	3.9	
9月	1.4	1.6	1.7	1.7	0.7	0.8	3.8	
13/ 10月	1.6	1.8	1.9	1.9	0.9	1.1	3.9	
11月	2.4	2.7	2.9	2.9	1.4	1.1	4.2	
12月	2.3	2.8	3.1	3.1	0.5	1.2	4.0	
14/ 1月	2.0	2.3	2.7	2.7	0.8	1.0	3.9	
2月	2.0	2.4	2.8	2.8	0.6	0.6	3.5	
3月	0.3	0.1	0.3	0.3	1.3	0.7	n. a.	
残高	104,856	81,468	73,090	73,090	14,468	8,919	n. a.	
資料出所	日本銀行新潟支店							

(2) 貸出金残高（末残前年比） (注1、2)

％、億円（全国 兆円）

	新潟	国内銀行				信用金庫	信用組合	全国
		国内銀行						
		地元3行						
12/ 12月	0.4	0.9	1.6	1.6	-1.7	-1.2	1.5	
13/ 3月	0.4	0.9	1.5	1.5	-1.2	-1.3	2.2	
6月	0.7	1.0	1.6	1.6	-0.5	-0.9	2.7	
9月	0.6	1.1	1.8	1.8	-1.4	-1.5	2.8	
13/ 10月	0.4	0.8	1.5	1.5	-1.0	-1.0	3.0	
11月	0.9	1.3	2.0	2.0	-0.1	-1.0	3.4	
12月	0.9	1.2	1.7	1.7	0.4	-0.8	3.2	
14/ 1月	0.6	0.7	0.8	0.8	0.6	-0.3	3.2	
2月	0.7	0.8	1.1	1.1	0.7	-0.2	2.8	
3月	p 1.2	1.5	1.7	1.7	p 0.3	p -1.1	n. a.	
残高	p 54,875	44,116	38,617	38,617	p 6,657	p 4,102	n. a.	
資料出所	日本銀行新潟支店							

(3) 貸出約定平均金利（総合、ストックベース） (注4、5)

前月差 %ポイント（平均金利 %）

	国内銀行		信用金庫	
	新潟	全国	新潟	全国
13/ 10月	-0.013	0.000	-0.004	-0.007
11月	0.005	-0.006	-0.011	-0.007
12月	-0.016	-0.013	-0.017	-0.012
14/ 1月	-0.001	-0.004	-0.002	-0.003
2月	-0.011	-0.004	-0.005	-0.007
3月	-0.024	n. a.	-0.024	n. a.
平均金利	1.457	n. a.	2.097	n. a.
資料出所	日本銀行新潟支店、日本銀行、全国信用金庫協会			

- (注 1) 国内銀行（ゆうちょ銀行を除く）は県内店舗、信用金庫は県内に本店を置く信用金庫の全店舗、信用組合は、信用組合の新潟県内の店舗の合計。
- (注 2) 銀行勘定を集計（ただし、国内銀行については、オフショア勘定を除く）。貸出金は、中央政府向け貸出を除く。
- (注 3) 実質預金とは、表面預金から手形・小切手を引いたもの。
- (注 4) 新潟については、国内銀行は県内に本店を置く地銀・地銀Ⅱの県内店舗分、信用金庫は県内に本店を置く信用金庫の全店舗分を集計（貸出金残高の加重平均。銀行勘定の円貸出のうち金融機関向け貸出を除く）。
- (注 5) 全国は、日本銀行金融機構局「貸出約定平均金利の推移」より掲載。

(4) 企業倒産

件、百万円、前年比 %

	倒産件数			負債総額		
	新潟	前年比		新潟	前年比	
		全国 (前年比)			全国 (前年比)	
13/ 4-6月	24	-36.8	-9.1	8,882	44.3	79.4
7-9月	37	32.1	-8.9	4,845	-0.7	-50.2
10-12月	22	-43.6	-11.0	6,274	-33.1	-39.9
14/ 1-3月	29	7.4	-11.5	3,953	-32.6	-1.3
13/ 11月	6	-33.3	-10.5	698	-63.1	-47.7
12月	6	-64.7	-15.7	2,633	-3.6	-35.5
14/ 1月	6	-14.3	-7.4	870	-3.9	40.3
2月	12	33.3	-14.6	1,956	-51.0	-32.4
3月	11	0.0	-12.3	1,127	16.8	-26.4
4月	9	50.0	n. a.	3,156	17.3	n. a.
資料出所	(株)東京商工リサーチ新潟支店、(株)東京商工リサーチ					

(注) 四半期の値は月次の原計数を基に当店で算出。

(参考) 銀行券

億円

	発行	還収	差引 (-還収超)
13/ 4-6月	2,792	2,918	-126
7-9月	2,629	2,816	-187
10-12月	3,657	2,671	986
14/ 1-3月	2,293	3,173	-880
13/ 11月	899	950	-50
12月	1,799	815	983
14/ 1月	494	1,468	-973
2月	816	828	-12
3月	983	877	105
4月	981	1,009	-28
資料出所	日本銀行新潟支店		