

2022年10月3日
日本銀行新潟支店

新潟県 企業短期経済観測調査結果

(2022年9月)

<計表編>

<調査対象企業数>

	企業数	回答社数	回答率
製造業	125	125	100.0 %
非製造業	144	144	100.0 %
合計	269	269	100.0 %

<回答期間> 8月29日 ~ 9月30日

(本件に関する照会先)
日本銀行新潟支店 総務課
TEL 025-222-3103
FAX 025-227-1136

1. 業況判断

(1) 業種別

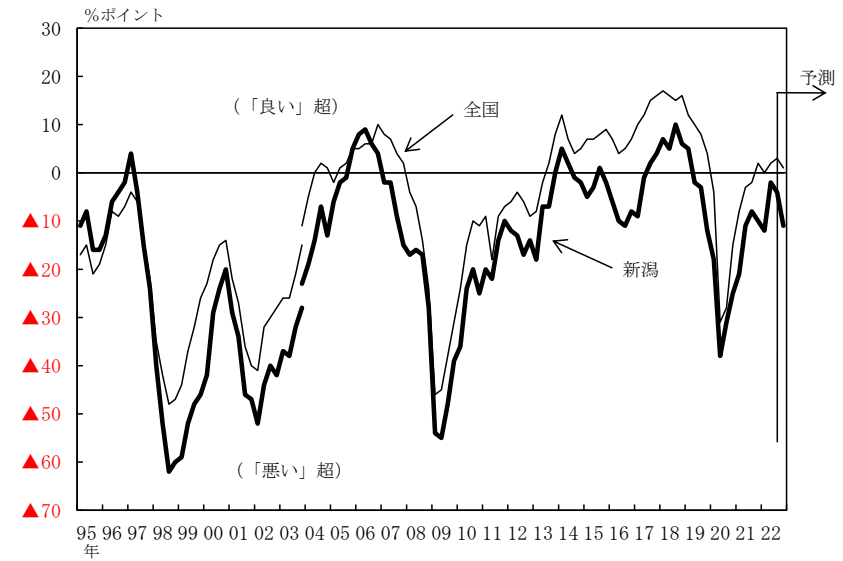
(「良い」-「悪い」・%ポイント)

	2022/6月調査		2022/9月調査			
	最近	先行き	最近	変化幅	先行き	変化幅
	①		②	②-①	③	③-②
全産業	▲ 2	▲ 12	▲ 4	▲ 2	▲ 11	▲ 7
製造業	4	▲ 5	▲ 5	▲ 9	▲ 9	▲ 4
食料品	11	0	▲ 6	▲ 17	▲ 17	▲ 11
繊維	▲ 50	▲ 60	▲ 60	▲ 10	▲ 40	20
木材・木製品	33	33	33	0	33	0
紙・パルプ	0	▲ 25	0	0	▲ 25	▲ 25
化学	0	0	0	0	0	0
窯業・土石製品	▲ 25	▲ 25	▲ 25	0	▲ 50	▲ 25
鉄鋼	0	▲ 14	▲ 29	▲ 29	▲ 15	14
非鉄金属	50	0	50	0	0	▲ 50
金属製品	7	0	7	0	▲ 7	▲ 14
はん用・生産用・業務用機械	16	9	▲ 4	▲ 20	9	13
電気機械	18	12	12	▲ 6	0	▲ 12
輸送用機械	▲ 16	▲ 23	▲ 23	▲ 7	▲ 23	0
非製造業	▲ 9	▲ 18	▲ 5	4	▲ 12	▲ 7
建設	6	▲ 13	9	3	▲ 9	▲ 18
不動産	33	44	44	11	56	12
物品賃貸	20	0	0	▲ 20	▲ 20	▲ 20
卸売	8	▲ 32	12	4	▲ 16	▲ 28
小売	▲ 27	▲ 22	▲ 11	16	0	11
運輸・郵便	▲ 62	▲ 46	▲ 54	8	▲ 54	0
情報通信	15	14	15	0	29	14
電気・ガス	0	0	0	0	0	0
対事業所サービス	▲ 25	▲ 25	0	25	▲ 25	▲ 25
对个人サービス	▲ 14	▲ 29	▲ 29	▲ 15	▲ 43	▲ 14
宿泊・飲食サービス	▲ 55	▲ 36	▲ 55	0	▲ 55	0
鉱業・採石業・砂利採取業	0	0	0	0	0	0
全国 (全産業・全規模)	2	▲ 1	3	1	1	▲ 2

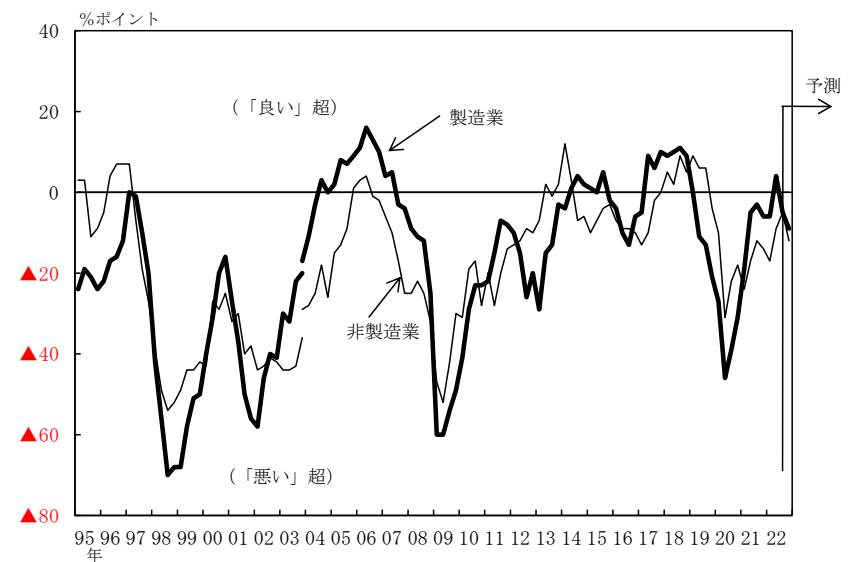
(注1) 2004/3月調査から調査対象企業等の見直しを行ったことから、2003/12月調査以前と2004/3月調査以降の計数は連続しない(2003/12月調査については、新ベースによる再集計結果を併記。以下同じ)。

(注2) 2022/3月調査から、総務省「事業所母集団データベース(年次フレーム)」に基づく最新の母集団を対象に調査対象企業の見直しを実施。今般の見直しの結果、新潟県企業短期経済観測調査の対象企業数は、2021/12月調査時点の270先から4先増加。なお、本資料においては、2022/3月調査を2021/12月調査と比較する(変化幅や修正率を算出する)場合などには、比較データとしての2021/12月調査データは新ベースを使用。長期時系列のデータやグラフについては、2021/12月調査までの旧ベースデータと、2022/3月調査の新ベースデータを接続して記載。

業況判断の推移(全産業)



業種別・業況判断の推移

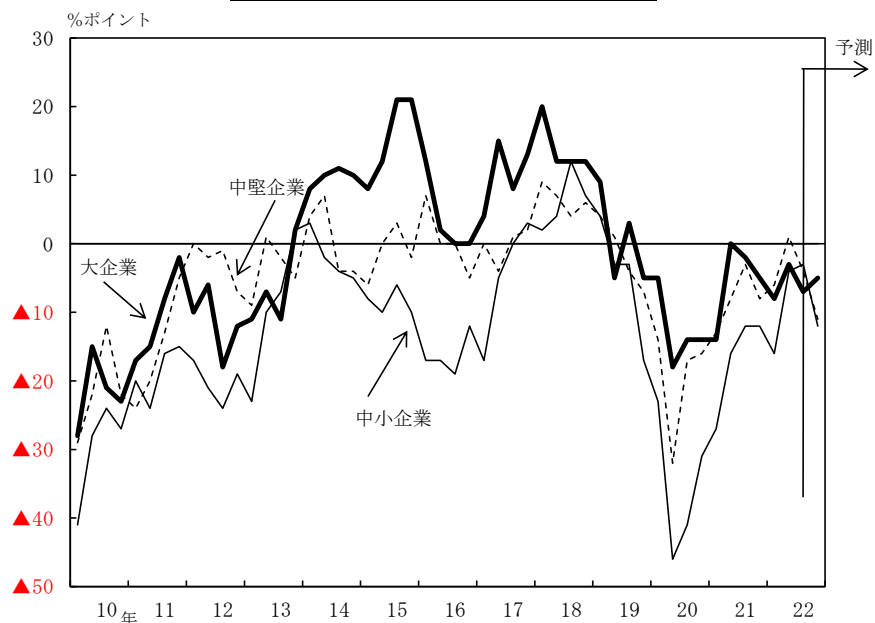


(2) 企業規模別 (「良い」-「悪い」・%ポイント)

	2022/6月調査		2022/9月調査			
	最近	先行き	最近	先行き	変化幅	
	①		②	③	②-①	③-②
全産業	▲ 2	▲ 12	▲ 4	▲ 2	▲ 11	▲ 7
大企業	▲ 3	▲ 5	▲ 7	▲ 4	▲ 5	2
中堅企業	1	▲ 9	▲ 4	▲ 5	▲ 11	▲ 7
中小企業	▲ 4	▲ 15	▲ 3	1	▲ 12	▲ 9
製造業	4	▲ 5	▲ 5	▲ 9	▲ 9	▲ 4
大企業	4	4	▲ 4	▲ 8	0	4
中堅企業	4	▲ 9	▲ 9	▲ 13	▲ 13	▲ 4
中小企業	4	▲ 7	▲ 3	▲ 7	▲ 10	▲ 7
非製造業	▲ 9	▲ 18	▲ 5	4	▲ 12	▲ 7
大企業	▲ 15	▲ 23	▲ 15	0	▲ 15	0
中堅企業	0	▲ 9	0	0	▲ 9	▲ 9
中小企業	▲ 11	▲ 20	▲ 4	7	▲ 14	▲ 10

(注) 大企業=資本金10億円以上、中堅企業=同1億円以上10億円未満、中小企業=同1億円未満

企業規模別・業況判断の推移 (全産業)



2. 需給・在庫・価格判断

(1) 製商品・サービス需給判断 (「需要超過」-「供給超過」・%ポイント)

	2022/6月調査		2022/9月調査			
	最近	先行き	最近	先行き	変化幅	
	①		②	③	②-①	③-②
全産業	▲ 13	▲ 15	▲ 14	▲ 1	▲ 15	▲ 1
製造業	▲ 12	▲ 13	▲ 16	▲ 4	▲ 12	4
非製造業	▲ 13	▲ 17	▲ 12	1	▲ 17	▲ 5

(2) 製商品在庫水準判断 (「過大」-「不足」・%ポイント)

	2022/6月調査		2022/9月調査			
	最近	先行き	最近	先行き	変化幅	
	①		②	③	②-①	③-②
製造業	2	/	9	7	/	/

(3) 販売価格判断 (「上昇」-「下落」・%ポイント)

	2022/6月調査		2022/9月調査			
	最近	先行き	最近	先行き	変化幅	
	①		②	③	②-①	③-②
全産業	29	31	30	36	1	6
製造業	35	35	34	37	▲ 1	3
非製造業	23	28	26	34	3	8

(4) 仕入価格判断 (「上昇」-「下落」・%ポイント)

	2022/6月調査		2022/9月調査			
	最近	先行き	最近	先行き	変化幅	
	①		②	③	②-①	③-②
全産業	70	68	69	72	▲ 1	3
製造業	82	80	78	80	▲ 4	2
非製造業	59	57	59	64	0	5

3. 年度計画

(1) 売上高

(前年比・%)

	2021年度		2022年度	
		修正率	(計画)	修正率
全産業	2.6	-	4.7	0.8
大企業	▲ 0.7	-	5.8	0.9
中堅企業	3.7	-	4.9	0.7
中小企業	10.6	-	1.6	0.9
製造業	5.2	-	7.6	1.6
大企業	1.5	-	8.7	1.8
中堅企業	10.4	-	8.6	2.1
中小企業	15.0	-	2.3	0.0
うち輸出	11.9	-	16.3	6.8
非製造業	0.3	-	2.2	0.2
大企業	▲ 3.4	-	1.9	▲ 0.4
中堅企業	0.9	-	3.3	0.1
中小企業	7.6	-	1.1	1.6

(前年同期比・%)

	2021/上期		2021/下期		2022/上期		2022/下期	
		修正率		修正率	(計画)	修正率	(計画)	修正率
	3.6	-	1.6	-	6.0	0.6	3.6	1.0
	0.2	-	▲ 1.5	-	6.3	▲ 0.1	5.3	1.8
	4.7	-	2.7	-	5.4	1.2	4.4	0.3
	12.4	-	9.1	-	6.1	1.8	▲ 2.3	0.0
	8.4	-	2.5	-	8.9	1.0	6.4	2.2
	4.4	-	▲ 1.0	-	10.0	0.6	7.5	3.0
	13.8	-	7.4	-	7.9	2.3	9.2	1.8
	18.9	-	11.8	-	5.8	0.6	▲ 0.7	▲ 0.6
	21.5	-	3.5	-	16.2	5.7	16.4	8.0
	▲ 0.2	-	0.8	-	3.5	0.4	1.0	0.0
	▲ 4.7	-	▲ 2.1	-	1.4	▲ 1.1	2.3	0.2
	1.1	-	0.7	-	4.3	0.7	2.3	▲ 0.4
	8.1	-	7.2	-	6.2	2.7	▲ 3.5	0.5

(2) 経常利益

(前年比・%)

	2021年度		2022年度	
		修正率	(計画)	修正率
全産業	10.4	-	3.1	8.9
大企業	▲ 11.0	-	3.2	8.2
中堅企業	4.8	-	11.9	7.1
中小企業	87.9	-	▲ 2.6	11.6
製造業	31.3	-	9.0	18.6
大企業	1.4	-	22.4	26.0
中堅企業	8.6	-	32.0	13.3
中小企業	81.3	-	▲ 7.9	15.1
非製造業	▲ 2.3	-	▲ 1.6	1.5
大企業	▲ 15.6	-	▲ 5.6	▲ 0.2
中堅企業	2.5	-	0.1	2.8
中小企業	106.6	-	10.4	5.3

(前年同期比・%)

	2021/上期		2021/下期		2022/上期		2022/下期	
		修正率		修正率	(計画)	修正率	(計画)	修正率
	15.8	-	6.0	-	8.3	10.7	▲ 1.6	7.2
	▲ 3.3	-	▲ 18.4	-	3.9	9.0	2.2	7.2
	8.5	-	1.9	-	11.8	8.4	11.9	6.1
	115.0	-	73.3	-	14.6	16.1	▲ 14.0	7.9
	85.0	-	8.8	-	21.8	25.2	▲ 0.1	13.4
	162.7	-	▲ 28.9	-	33.2	39.9	15.0	16.7
	29.9	-	▲ 8.4	-	10.3	13.1	58.7	13.5
	83.5	-	80.1	-	19.0	20.7	▲ 24.4	10.2
	▲ 6.7	-	3.2	-	▲ 0.4	1.5	▲ 3.0	1.5
	▲ 19.2	-	▲ 9.7	-	▲ 5.2	▲ 0.7	▲ 6.2	0.6
	▲ 4.0	-	7.7	-	13.0	5.1	▲ 9.0	0.9
	233.4	-	56.5	-	5.4	6.9	14.5	4.1

(注1) 年度計画については、調査対象企業から回答が得られなかった場合、当該企業の直近の回答値を個別に代入（欠測値補完）した上で、集計を行っている。

(注2) 年度計画にある修正率・幅は、前回調査との対比。

(3) 売上高経常利益率 (%・%ポイント)

	2021年度		2022年度	
		修正幅	(計画)	修正幅
全産業	4.64	-	4.61	0.37
製造業	5.39	-	5.50	0.84
非製造業	4.16	-	4.02	0.05

(4) 当期純利益 (前年比・%)

	2021年度		2022年度	
		修正率	(計画)	修正率
	66.5	-	▲ 24.4	15.1
製造業	181.8	-	▲ 40.9	34.4
非製造業	3.7	-	0.0	2.3

(参考) 輸出企業の事業計画の前提となっている想定為替レート<製造業>

	2021年度			2022年度		
		上期	下期		上期	下期
2022/6月調査	110.75	108.95	112.55	117.99	118.21	117.76
2022/9月調査	-	-	-	124.60	123.64	125.56

(5) 設備投資

<設備投資額(含む土地投資額)> (前年比・%)

	2021年度		2022年度	
		修正率	(計画)	修正率
全産業	2.8	-	3.7	2.3
大企業	2.5	-	▲ 0.6	▲ 1.6
中堅企業	1.9	-	31.4	18.7
中小企業	5.3	-	▲ 12.1	▲ 4.4
製造業	16.3	-	▲ 1.9	5.4
大企業	21.7	-	▲ 8.4	0.2
中堅企業	7.6	-	46.1	34.3
中小企業	▲ 2.3	-	▲ 15.9	▲ 1.7
非製造業	▲ 16.1	-	14.8	▲ 2.7
大企業	▲ 30.9	-	23.3	▲ 5.3
中堅企業	▲ 2.0	-	17.9	4.9
中小企業	15.3	-	▲ 7.9	▲ 6.9

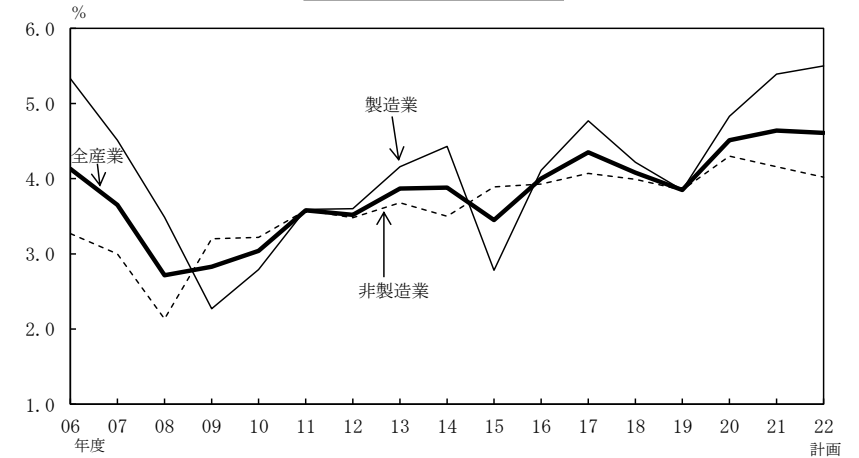
<研究開発投資額> (前年比・%)

	2021年度		2022年度	
		修正率	(計画)	修正率
	15.7	-	▲ 11.4	0.9
大企業	20.2	-	▲ 16.2	0.0
中堅企業	▲ 5.8	-	0.2	11.6
中小企業	8.2	-	3.7	0.1
製造業	16.7	-	▲ 12.1	1.1
大企業	20.9	-	▲ 17.0	0.1
中堅企業	▲ 2.2	-	▲ 0.7	13.1
中小企業	8.2	-	3.7	0.1
非製造業	▲ 13.3	-	16.4	▲ 3.0
大企業	▲ 4.7	-	20.5	▲ 3.2
中堅企業	▲ 28.9	-	9.0	▲ 0.7
中小企業	11.1	-	▲ 10.0	▲ 25.0

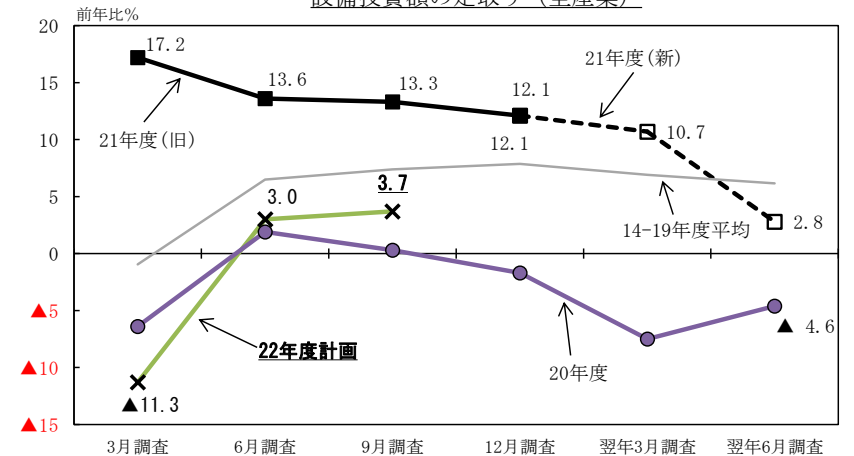
<生産・営業用設備判断> (「過剰」-「不足」・%ポイント)

	2022/6月調査		2022/9月調査				
	最近 ①	先行き	最近 ②	変化幅 ②-①		先行き ③	変化幅 ③-②
全産業	▲ 2	▲ 5	▲ 4	▲ 2	▲ 5	▲ 1	
製造業	▲ 5	▲ 7	▲ 7	▲ 2	▲ 5	2	
非製造業	2	▲ 2	▲ 2	▲ 4	▲ 5	▲ 3	

売上高経常利益率の推移



設備投資額の足取り(全産業)

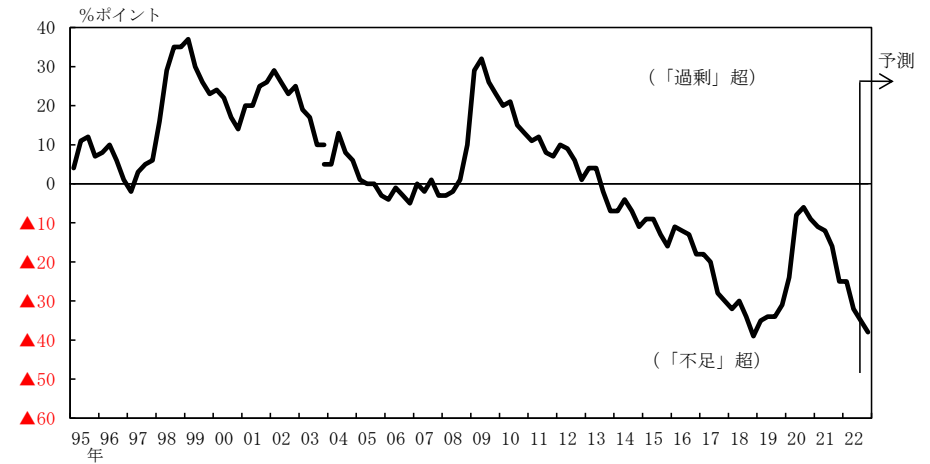


4. 雇用

＜雇用人員判断＞ (「過剰」-「不足」・%ポイント)

	2022/6月調査		2022/9月調査			
	最近	先行き	最近	先行き		変化幅 ③-②
	①		②	②-①	③	
全産業	▲ 32	▲ 34	▲ 35	▲ 3	▲ 38	▲ 3
製造業	▲ 28	▲ 31	▲ 25	3	▲ 31	▲ 6
非製造業	▲ 36	▲ 36	▲ 43	▲ 7	▲ 45	▲ 2

雇用人員判断の推移 (全産業)



5. 企業金融

(%ポイント)

	2022/6月調査		2022/9月調査			
	最近	先行き	最近	先行き		変化幅 ③-②
	①		②	②-①	③	
資金繰り判断 (全産業) (「楽である」-「苦しい」)	12		11	▲ 1		
金融機関の貸出態度判断 (全産業) (「緩い」-「厳しい」)	18		19	1		
借入金利水準判断 (全産業) (「上昇」-「低下」)	1	9	1	0	8	7

企業金融関連判断の推移 (全産業)

