



BOJ *Reports & Research Papers*

2023年1月26日

東北地域のペントアップ需要とそれを支える待機資金

日本銀行仙台支店

照会先：日本銀行仙台支店：022-214-3120

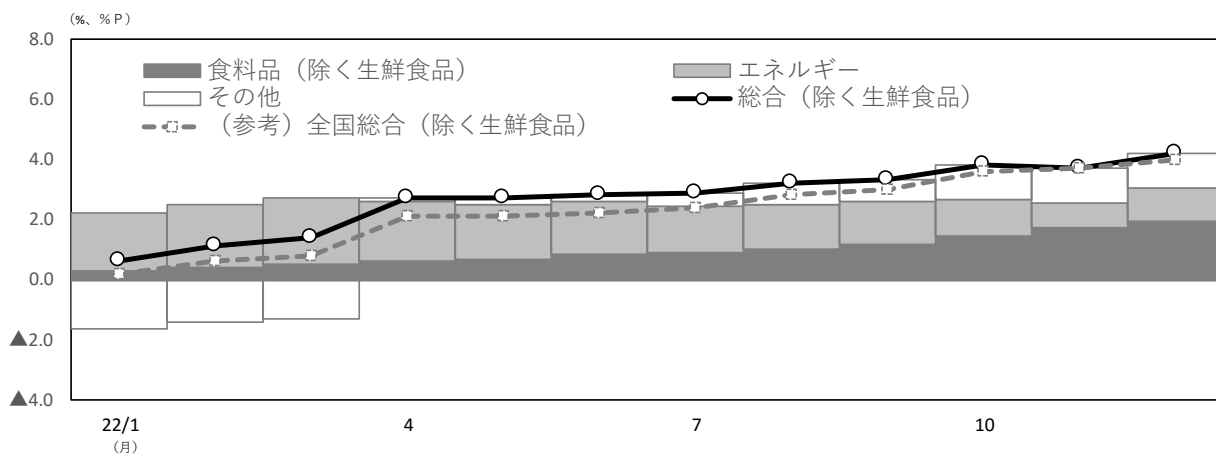
本稿の内容について、商用目的で転載・複製を行う場合は、予め日本銀行仙台支店までご相談ください。また、転載・複製を行う場合は、出所を明記してください。

1. はじめに

東北地域の消費者物価は、エネルギーや食料品などの価格上昇を受けて、前年を上回る推移となっている（図表 1、2）。もっとも、こうした物価上昇のもとでも東北地域の家計支出額は足もと増加しており、ペントアップ需要に支えられる形で個人消費における持ち直しの動きが進捗している（図表 3）。

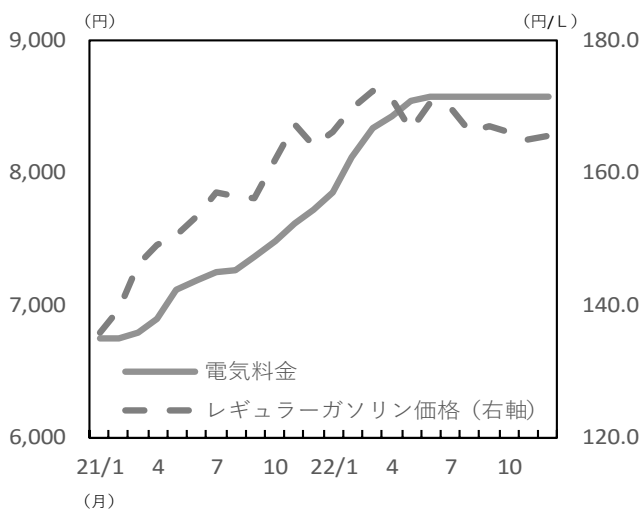
本稿では、家計調査などを用いてペントアップ需要がどのような支出に表れているか確認するとともに、その原資となっている待機資金に関する試算を行った。

【図表 1】 東北地域における消費者物価指数の前年比・品目別寄与度



(出所) 総務省

【図表 2】 東北地域のエネルギー価格

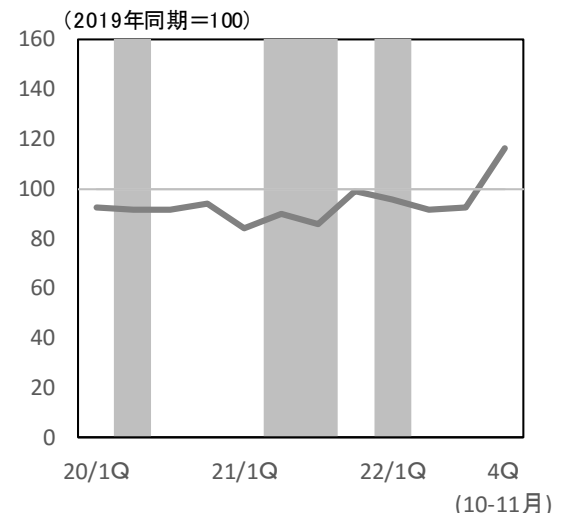


(注 1) 電気料金はモデル世帯 (30A、使用電力量 260kWh) の数値

(注 2) レギュラーガソリン価格は、資源エネルギー庁が公表する週次価格をもとに日本銀行仙台支店が算出

(出所) 東北電力、資源エネルギー庁、日本銀行仙台支店

【図表 3】 東北地域の家計支出額¹



(注) シャドーは、東北地域の一部または全てで緊急事態宣言あるいはまん延防止等重点措置が発令された時期 (以下同じ)

(出所) 総務省

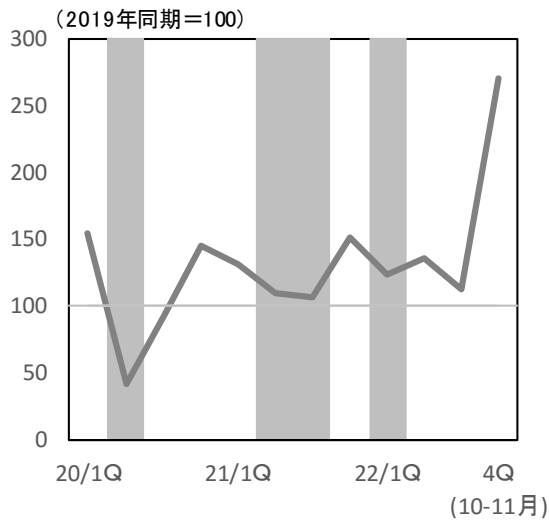
¹ 【図表 3】は 2019 年同期を 100 とした指数であり、2019 年 10 月に実施された消費税率の引き上げ (8%→10%) 前後の駆け込み需要とその反動の影響が、数字の上振れ・下振れに作用している可能性がある点には留意する必要がある。

2. ペントアップ需要がみられる支出項目

家計調査および家計消費状況調査を用いてペントアップ需要がみられる支出項目を確認すると、感染症抑制と経済活動の両立が進むもとの外出機会増加を反映し、貴金属類・理美容用品・衣料品（図表 4-1、4-2、4-3）や、サービス関連消費（図表 4-4、4-5、4-6）への支出額が足もと大きく増加していることがわかる。

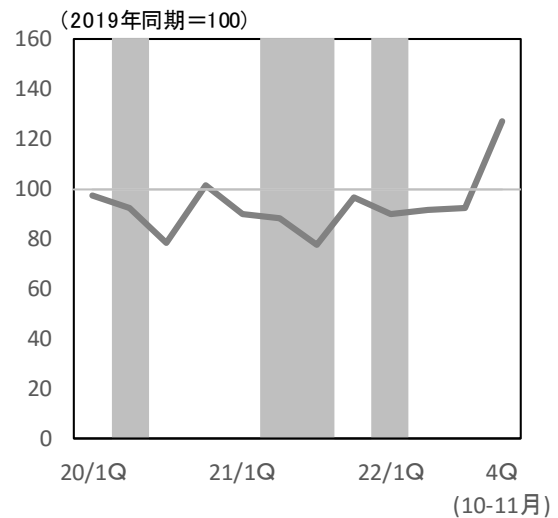
【図表 4】 東北地域の家計支出の状況²

【図表 4-1】 腕時計・アクセサリへの支出



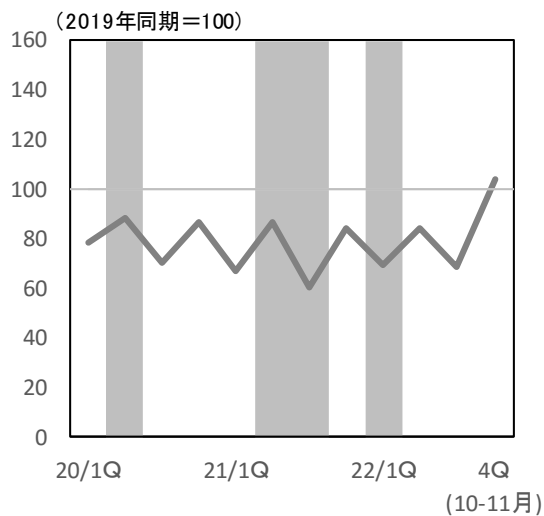
(出所) 総務省

【図表 4-2】 理美容用品への支出



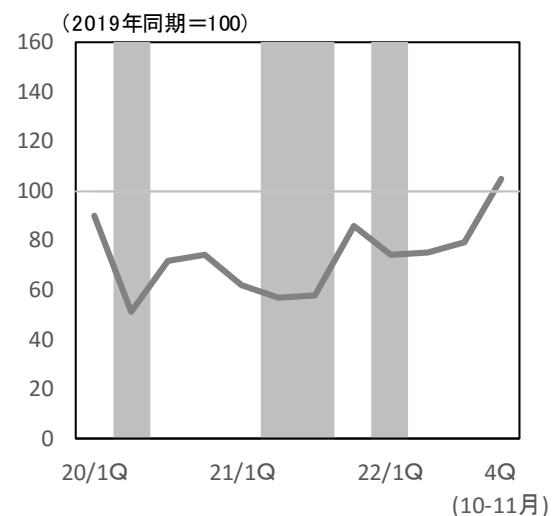
(注) 理美容用品には、化粧品や整髪剤などが含まれる
(出所) 総務省

【図表 4-3】 衣料品支出



(注) 衣料品=被服及び履物
(出所) 総務省

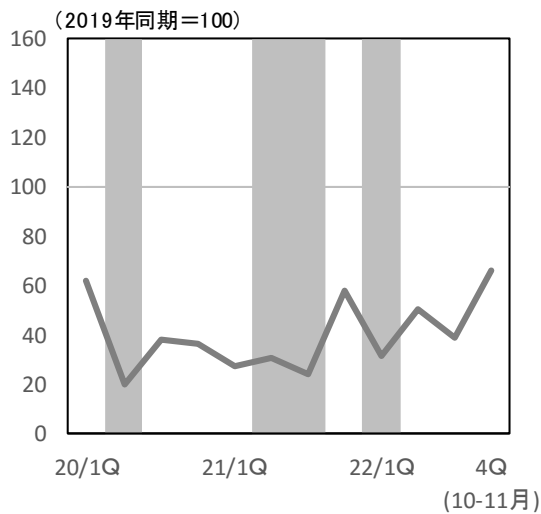
【図表 4-4】 外食関連支出



(注) 外食関連支出=外食費+交際費(食料)
(出所) 総務省

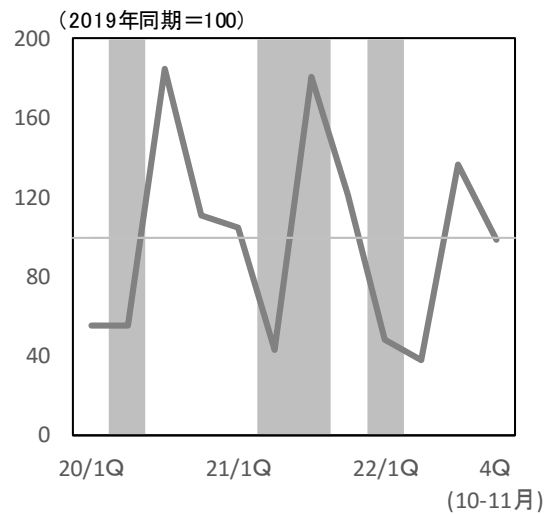
² 【図表 4】は 2019 年同期を 100 とした指数であり、2019 年 10 月に実施された消費税率の引き上げ（8%→10%）前後の駆け込み需要とその反動の影響が、数字の上振れ・下振れに作用している可能性がある点には留意する必要がある。

【図表 4-5】 旅行関連支出



(注) 旅行関連支出=交通費+宿泊費+パック旅行費
(出所) 総務省

【図表 4-6】 冠婚葬祭関連支出

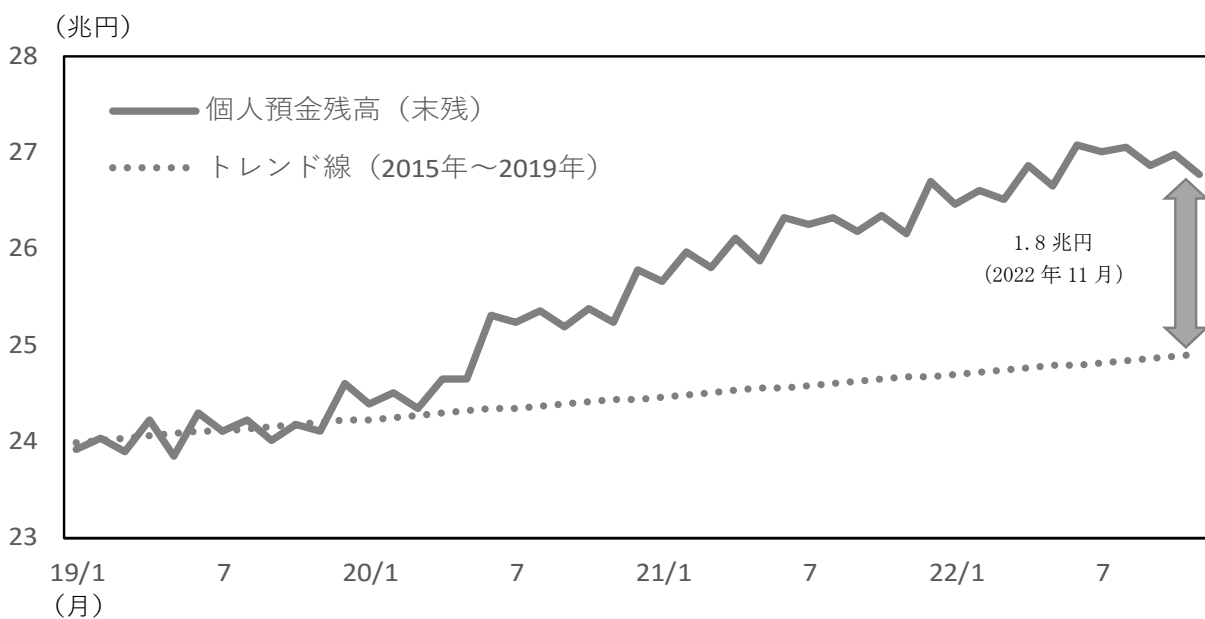


(注) 冠婚葬祭関連支出=挙式・披露宴費用+葬儀・法事費用
(出所) 総務省

3. ペントアップ需要を支える家計の待機資金

物価上昇のもとでもペントアップ需要による支出が行われる背景として、過去の行動制限などによって蓄えられた待機資金の存在が指摘できる。今回、ペントアップ需要の原資となる待機資金の規模を試算したところ、東北地域において 2 兆円弱に上るとの結果が得られた (図表 5)。

【図表 5】 東北地域の個人預金残高の推移



(注) 東北 6 県の国内銀行の合計金額・月末残高ベース
(出所) 日本銀行

以 上