



Bank of Japan Shimonoseki Branch

2020年10月1日
日本銀行下関支店



企業短期経済観測調査結果（2020年9月）

—山口県—

【調査対象企業数および回答状況】

	調査対象企業数	回答社数	回答率
全産業	186社	184社	98.9%
製造業	89社	88社	98.9%
非製造業	97社	96社	99.0%

【回答期間】 8月27日～9月30日

【回答率】 業況判断の有効回答社数/調査対象企業数×100

【判断項目の集計方法】

判断項目については、調査対象企業からの回答（「1、2、3」）を、以下のように算出される「DI」（ディフュージョン・インデックス＜Diffusion Index＞）という指標に加工・集計。

DI（%ポイント）

＝「第1選択肢の回答社数構成比（%）」－「第3選択肢の回答社数構成比（%）」

—— 例えば「業況判断DI」は、「1. 良い」「2. さほど良くない」「3. 悪い」のうち、「1. 良い」の回答社数構成比から「3. 悪い」の回答社数構成比を引いて算出。

【本件に関するお問い合わせ先】

日本銀行下関支店総務課（TEL：083-233-3113）

当資料は当店ホームページ（<https://www3.boj.or.jp/shimonoseki/>）に掲載しています。

1. 業況判断

業況判断DI

(「良い」－「悪い」・%ポイント)

	2019年 12月	2020年 3月	6月		9月			
			最近	先行き	最近	先行き		変化幅
						変化幅	変化幅	
全産業	6	1	▲ 24	▲ 31	▲ 20	4	▲ 18	2
製造業	3	▲ 7	▲ 31	▲ 41	▲ 33	▲ 2	▲ 21	12
非製造業	9	8	▲ 15	▲ 21	▲ 8	7	▲ 14	▲ 6

(注) 判断項目において、「最近」は回答時点を、「先行き」は3か月後を示す。「最近」の変化幅は、前回調査の「最近」との対比。「先行き」の変化幅は、今回調査の「最近」との対比(以下、同じ)。

主要業種別業況判断DI

(「良い」－「悪い」・%ポイント)

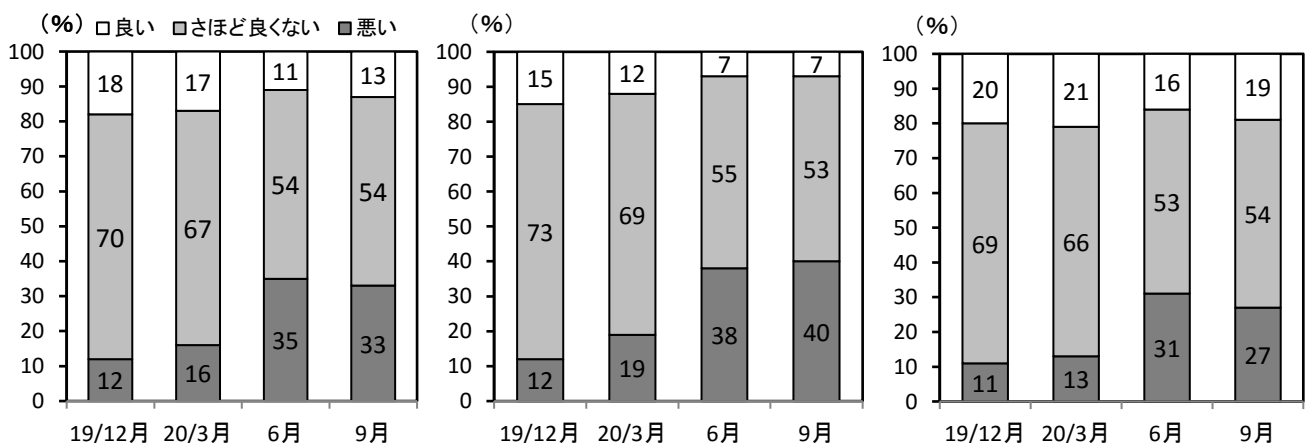
	2019年 12月	2020年 3月	6月		9月				
			最近	先行き	最近	先行き		変化幅	
						変化幅	変化幅		
製造業	化学	4	▲ 8	▲ 26	▲ 43	▲ 45	▲ 19	▲ 40	5
	石油・石炭製品	0	▲ 25	▲ 25	▲ 25	▲ 50	▲ 25	▲ 25	25
	窯業・土石製品	25	25	25	0	25	0	0	▲ 25
	鉄鋼	▲ 11	▲ 22	▲ 45	▲ 56	▲ 67	▲ 22	▲ 44	23
	食料品	▲ 10	0	▲ 40	▲ 50	▲ 40	0	▲ 20	20
	金属製品	20	20	▲ 20	▲ 40	▲ 40	▲ 20	▲ 20	20
	はん用・生産用・ 業務用機械	25	37	▲ 13	▲ 12	▲ 12	1	13	25
	電気機械	▲ 25	▲ 25	▲ 50	▲ 50	0	50	0	0
	輸送用機械	▲ 14	▲ 29	▲ 43	▲ 43	▲ 29	14	▲ 14	15
非製造業	建設	23	23	15	15	23	8	0	▲ 23
	不動産・物品賃貸	13	13	13	0	25	12	13	▲ 12
	卸売	0	8	▲ 34	▲ 42	▲ 42	▲ 8	▲ 34	8
	小売	▲ 14	8	▲ 25	▲ 25	▲ 8	17	▲ 8	0
	運輸・郵便	▲ 9	▲ 27	▲ 45	▲ 55	▲ 50	▲ 5	▲ 40	10
	対事業所サービス	13	25	13	0	▲ 12	▲ 25	▲ 12	0
	対個人サービス	40	40	0	▲ 20	20	20	20	0
	宿泊・飲食サービス	29	▲ 29	▲ 86	▲ 86	▲ 43	43	▲ 57	▲ 14
全国(全規模・全産業)	4	▲ 4	▲ 31	▲ 34	▲ 28	3	▲ 27	1	

▽業況判断DIの選択肢別社数構成比

(全産業)

(製造業)

(非製造業)



2. 売上・収益計画

売上高

(前年度比・%)

	2018年度	2019年度		2020年度	
	実績	実績	修正率	計画	修正率
全産業	8.0	▲ 3.1	—	▲ 11.0	▲ 1.4
製造業	11.0	▲ 4.8	—	▲ 11.5	▲ 1.5
非製造業	3.8	▲ 0.6	—	▲ 10.4	▲ 1.3
全国(全規模・全産業)	2.5	▲ 1.4	—	▲ 6.6	▲ 2.8

(注) 修正率は、前回調査との対比(以下同じ)。

経常利益

(前年度比・%)

	2018年度	2019年度		2020年度	
	実績	実績	修正率	計画	修正率
全産業	▲ 5.1	▲ 15.4	—	▲ 33.7	▲ 18.1
製造業	▲ 9.0	▲ 23.7	—	▲ 33.3	▲ 25.3
非製造業	0.0	▲ 5.6	—	▲ 34.0	▲ 9.7
全国(全規模・全産業)	0.4	▲ 9.6	—	▲ 28.5	▲ 10.8

3. 設備投資計画等

設備投資額(含む土地投資額)

(前年度比・%)

	2018年度	2019年度		2020年度	
	実績	実績	修正率	計画	修正率
全産業	11.4	8.5	—	19.0	▲ 0.2
製造業	14.3	3.5	—	31.5	7.9
非製造業	3.5	23.8	—	▲ 13.3	▲ 31.7
全国(全規模・全産業)	6.6	▲ 0.6	—	▲ 2.7	▲ 1.9

(注) ソフトウェア投資額、研究開発投資額は含まない。

生産・営業用設備判断DI

(「過剰」 - 「不足」・%ポイント)

	2019年	2020年	6月		9月			
	12月	3月	最近	先行き	最近	先行き		変化幅
						変化幅	変化幅	
全産業	▲ 3	▲ 1	4	2	6	2	1	▲ 5
製造業	4	6	17	15	26	9	7	▲ 19
非製造業	▲ 8	▲ 6	▲ 4	▲ 7	▲ 6	▲ 2	▲ 2	4

4. 需給、在庫、価格判断

国内での製商品・サービス需給判断DI

(「需要超過」－「供給超過」・%ポイント)

	2019年 12月	2020年 3月	6月		9月			
			最近	先行き	最近	先行き		
						変化幅	変化幅	
全産業	▲ 9	▲ 11	▲ 27	▲ 28	▲ 20	7	▲ 20	0
製造業	▲ 27	▲ 27	▲ 44	▲ 44	▲ 34	10	▲ 28	6
非製造業	1	0	▲ 16	▲ 17	▲ 12	4	▲ 15	▲ 3

製商品在庫水準判断DI

(「過大」－「不足」・%ポイント)

	2019年 12月	2020年 3月	6月		9月			
			最近	先行き	最近	先行き		
						変化幅	変化幅	
製造業	19	26	23	/	21	▲ 2	/	/

販売価格判断DI

(「上昇」－「下落」・%ポイント)

	2019年 12月	2020年 3月	6月		9月			
			最近	先行き	最近	先行き		
						変化幅	変化幅	
全産業	2	2	▲ 5	1	▲ 2	3	2	4
製造業	▲ 6	▲ 2	▲ 10	▲ 8	▲ 8	2	0	8
非製造業	7	4	▲ 1	6	1	2	4	3

仕入価格判断DI

(「上昇」－「下落」・%ポイント)

	2019年 12月	2020年 3月	6月		9月			
			最近	先行き	最近	先行き		
						変化幅	変化幅	
全産業	21	16	2	13	15	13	18	3
製造業	14	19	▲ 9	3	11	20	15	4
非製造業	24	16	8	20	18	10	21	3

5. 雇用

雇用人員判断DI

(「過剰」－「不足」・%ポイント)

	2019年 12月	2020年 3月	6月		9月			
			最近	先行き	最近	先行き		
						変化幅	変化幅	
全産業	▲ 43	▲ 41	▲ 21	▲ 27	▲ 17	4	▲ 24	▲ 7
製造業	▲ 27	▲ 23	6	0	9	3	▲ 9	▲ 18
非製造業	▲ 54	▲ 51	▲ 39	▲ 44	▲ 33	6	▲ 34	▲ 1

新卒採用計画 (6月・12月調査のみ)

(前年度比・%)

	2019年度	2020年度	2021年度
	実績	計画	計画
全産業	—	—	—
製造業	—	—	—
非製造業	—	—	—

6. 企業金融

資金繰り判断DI

(「楽である」－「苦しい」・%ポイント)

	2019年 12月	2020年 3月	6月		9月			
			最近	先行き	最近	先行き		
						変化幅	変化幅	
全産業	11	11	11	/	14	3	/	/

金融機関の貸出態度判断DI

(「緩い」－「厳しい」・%ポイント)

	2019年 12月	2020年 3月	6月		9月			
			最近	先行き	最近	先行き		
						変化幅	変化幅	
全産業	30	26	32	/	35	3	/	/

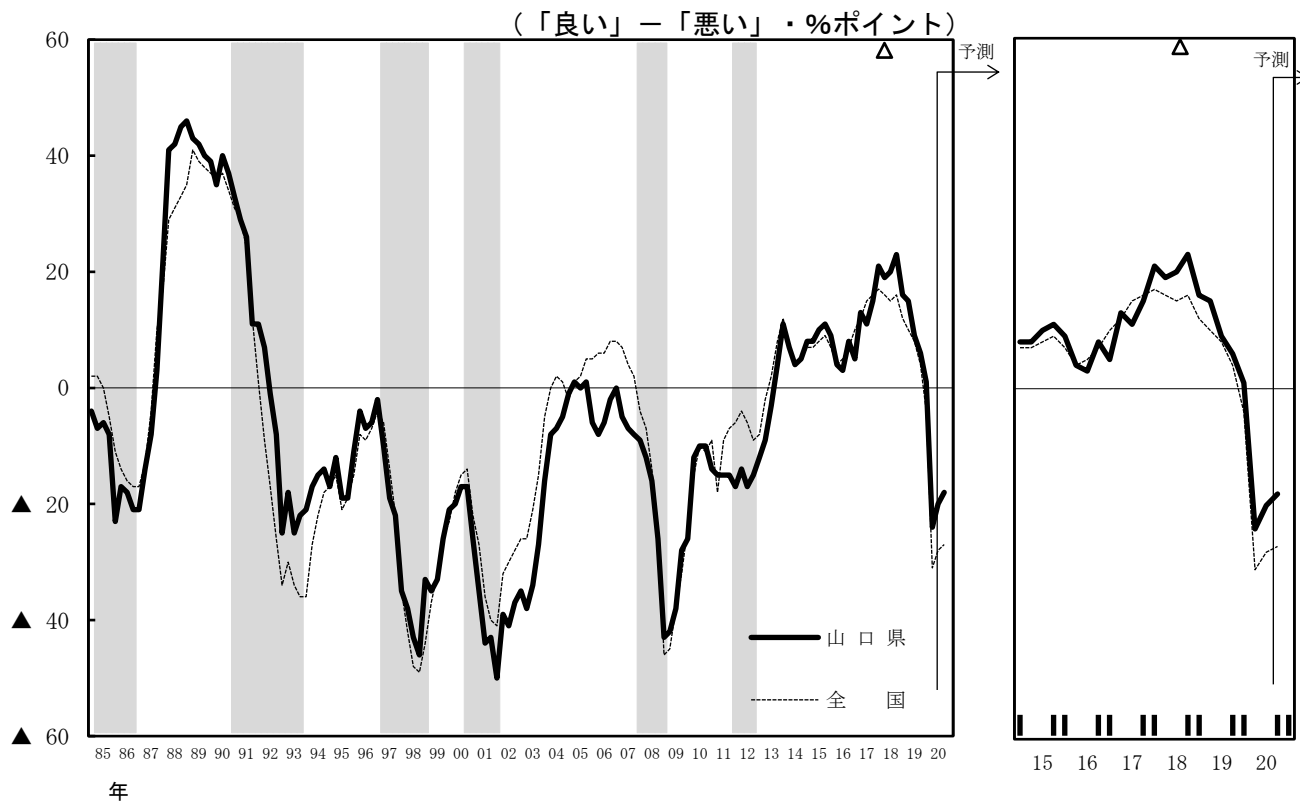
借入金利水準判断DI

(「上昇」－「低下」・%ポイント)

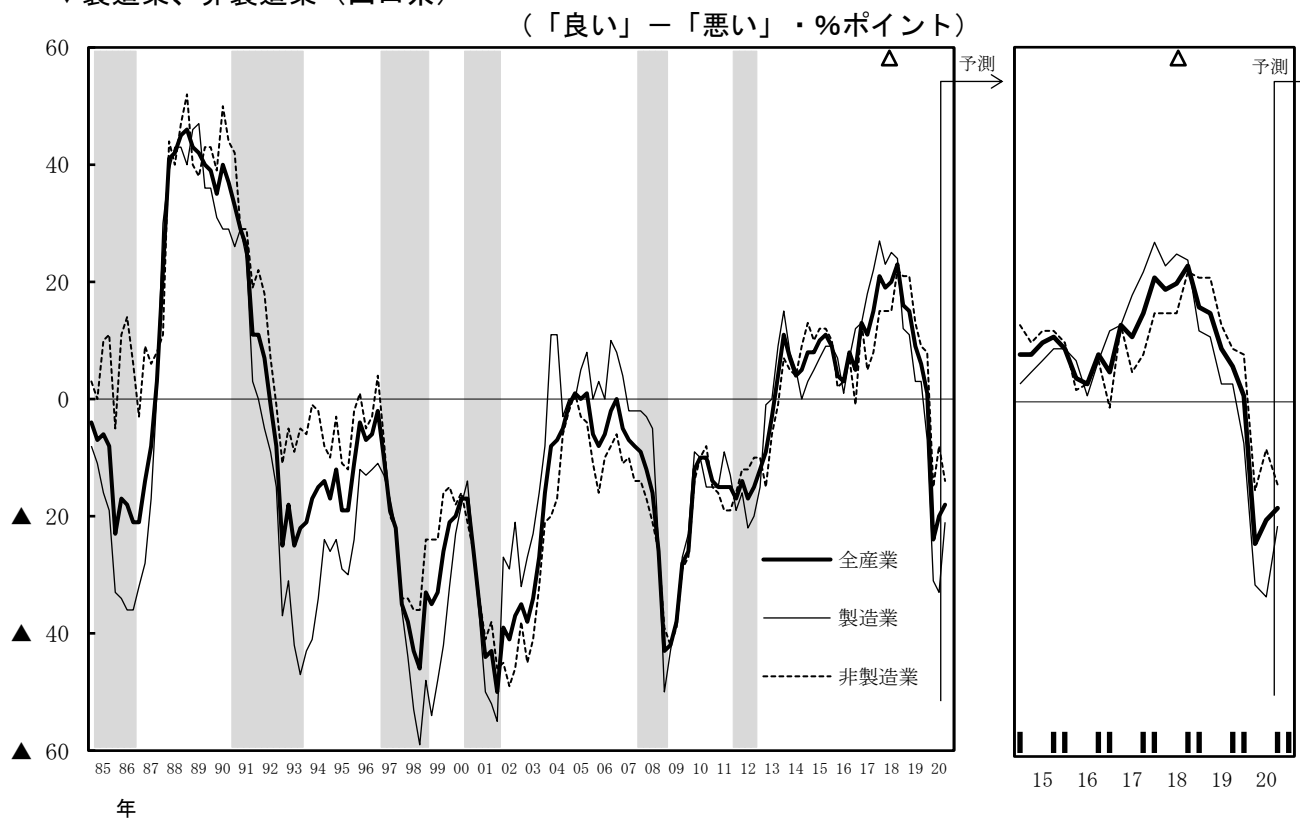
	2019年 12月	2020年 3月	6月		9月			
			最近	先行き	最近	先行き		
						変化幅	変化幅	
全産業	▲ 1	2	▲ 7	▲ 3	▲ 8	▲ 1	▲ 4	4

(参考) 業況判断DIの推移

▽全産業（山口県、全国）



▽製造業、非製造業（山口県）



(注) シャドーは、景気後退期（内閣府調べ）。△は直近（2018年10月）の景気の山。