



Bank of Japan Shimonoseki Branch

2020年12月14日
日本銀行下関支店



企業短期経済観測調査結果（2020年12月）

—山口県—

【調査対象企業数および回答状況】

	調査対象企業数	回答社数	回答率
全産業	183社	183社	100.0%
製造業	88社	88社	100.0%
非製造業	95社	95社	100.0%

【回答期間】 11月11日～12月11日

【回答率】 業況判断の有効回答社数/調査対象企業数×100

【判断項目の集計方法】

判断項目については、調査対象企業からの回答（「1、2、3」）を、以下のように算出される「DI」（ディフュージョン・インデックス＜Diffusion Index＞）という指標に加工・集計。

DI（%ポイント）

＝「第1選択肢の回答社数構成比（%）」－「第3選択肢の回答社数構成比（%）」

—— 例えば「業況判断DI」は、「1. 良い」「2. さほど良くない」「3. 悪い」のうち、「1. 良い」の回答社数構成比から「3. 悪い」の回答社数構成比を引いて算出。

【本件に関するお問い合わせ先】

日本銀行下関支店総務課（TEL：083-233-3113）

当資料は当店ホームページ（<https://www3.boj.or.jp/shimonoseki/>）に掲載しています。

1. 業況判断

業況判断DI

(「良い」－「悪い」・%ポイント)

	2020年 3月	6月	9月		12月			
			最近	先行き	最近	先行き		
						変化幅	変化幅	
全産業	1	▲ 24	▲ 20	▲ 18	▲ 4	16	▲ 9	▲ 5
製造業	▲ 7	▲ 31	▲ 33	▲ 21	▲ 9	24	▲ 15	▲ 6
非製造業	8	▲ 15	▲ 8	▲ 14	1	9	▲ 2	▲ 3

(注) 判断項目において、「最近」は回答時点を、「先行き」は3か月後を示す。「最近」の変化幅は、前回調査の「最近」との対比。「先行き」の変化幅は、今回調査の「最近」との対比(以下、同じ)。

主要業種別業況判断DI

(「良い」－「悪い」・%ポイント)

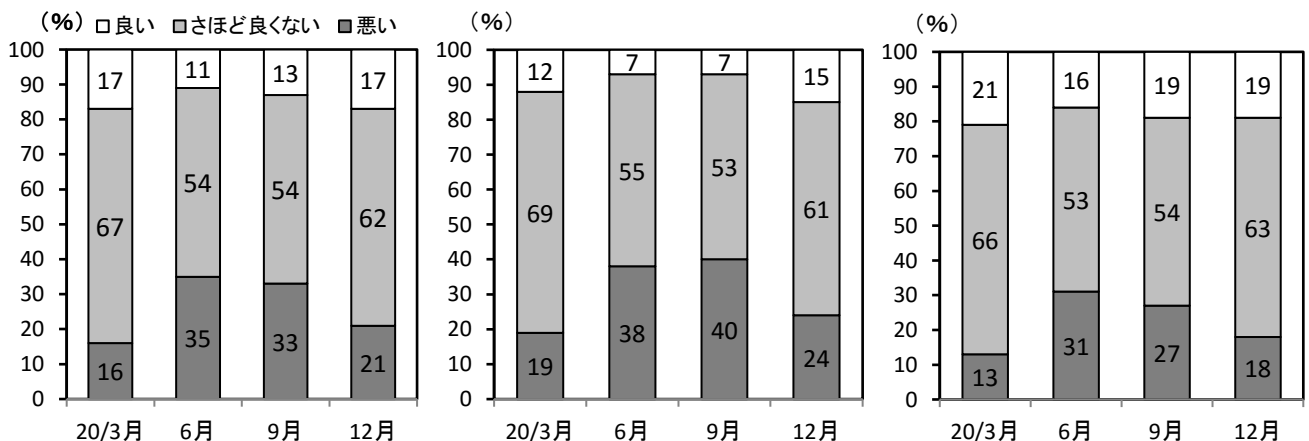
	2020年 3月	6月	9月		12月				
			最近	先行き	最近	先行き			
						変化幅	変化幅		
製造業	化学	▲ 8	▲ 26	▲ 45	▲ 40	▲ 9	36	▲ 22	▲ 13
	石油・石炭製品	▲ 25	▲ 25	▲ 50	▲ 25	▲ 25	25	▲ 25	0
	窯業・土石製品	25	25	25	0	25	0	0	▲ 25
	鉄鋼	▲ 22	▲ 45	▲ 67	▲ 44	▲ 45	22	▲ 44	1
	食料品	0	▲ 40	▲ 40	▲ 20	▲ 10	30	▲ 10	0
	金属製品	20	▲ 20	▲ 40	▲ 20	0	40	▲ 20	▲ 20
	はん用・生産用・ 業務用機械	37	▲ 13	▲ 12	13	25	37	25	0
	電気機械	▲ 25	▲ 50	0	0	25	25	0	▲ 25
	輸送用機械	▲ 29	▲ 43	▲ 29	▲ 14	▲ 15	14	▲ 29	▲ 14
非製造業	建設	23	15	23	0	19	▲ 4	0	▲ 19
	不動産・物品賃貸	13	13	25	13	50	25	50	0
	卸売	8	▲ 34	▲ 42	▲ 34	▲ 34	8	▲ 9	25
	小売	8	▲ 25	▲ 8	▲ 8	▲ 8	0	0	8
	運輸・郵便	▲ 27	▲ 45	▲ 50	▲ 40	▲ 30	20	▲ 30	0
	対事業所サービス	25	13	▲ 12	▲ 12	0	12	▲ 13	▲ 13
	対個人サービス	40	0	20	20	50	30	50	0
	宿泊・飲食サービス	▲ 29	▲ 86	▲ 43	▲ 57	▲ 14	29	▲ 29	▲ 15
全国(全規模・全産業)	▲ 4	▲ 31	▲ 28	▲ 27	▲ 15	13	▲ 18	▲ 3	

▽業況判断DIの選択肢別社数構成比

(全産業)

(製造業)

(非製造業)



2. 売上・収益計画

売上高

(前年度比・%)

	2018年度	2019年度		2020年度	
	実績	実績	修正率	計画	修正率
全産業	8.0	▲ 3.1	—	▲ 18.9	▲ 8.9
製造業	11.0	▲ 4.8	—	▲ 26.0	▲ 16.4
非製造業	3.8	▲ 0.6	—	▲ 8.8	1.8
全国(全規模・全産業)	2.5	▲ 1.4	—	▲ 8.6	▲ 2.1

(注) 修正率は、前回調査との対比(以下同じ)。

経常利益

(前年度比・%)

	2018年度	2019年度		2020年度	
	実績	実績	修正率	計画	修正率
全産業	▲ 5.1	▲ 15.4	—	▲ 39.1	▲ 8.2
製造業	▲ 9.0	▲ 23.7	—	▲ 70.1	▲ 55.2
非製造業	0.0	▲ 5.6	—	▲ 9.6	37.0
全国(全規模・全産業)	0.4	▲ 9.6	—	▲ 35.3	▲ 9.5

3. 設備投資計画等

設備投資額(含む土地投資額)

(前年度比・%)

	2018年度	2019年度		2020年度	
	実績	実績	修正率	計画	修正率
全産業	11.4	8.5	—	17.8	▲ 1.1
製造業	14.3	3.5	—	26.9	▲ 3.6
非製造業	3.5	23.8	—	▲ 5.6	8.8
全国(全規模・全産業)	6.6	▲ 0.6	—	▲ 3.9	▲ 1.3

(注) ソフトウェア投資額、研究開発投資額は含まない。

生産・営業用設備判断DI

(「過剰」－「不足」・%ポイント)

	2020年		9月		12月			
	3月	6月	最近	先行き	最近		先行き	
					最近	変化幅	先行き	変化幅
全産業	▲ 1	4	6	1	▲ 1	▲ 7	▲ 2	▲ 1
製造業	6	17	26	7	9	▲ 17	2	▲ 7
非製造業	▲ 6	▲ 4	▲ 6	▲ 2	▲ 7	▲ 1	▲ 5	2

4. 需給、在庫、価格判断

国内での製商品・サービス需給判断DI

(「需要超過」－「供給超過」・%ポイント)

	2020年		9月		12月			
	3月	6月	最近	先行き	最近	先行き		変化幅
					変化幅	変化幅	変化幅	
全産業	▲ 11	▲ 27	▲ 20	▲ 20	▲ 15	5	▲ 17	▲ 2
製造業	▲ 27	▲ 44	▲ 34	▲ 28	▲ 28	6	▲ 30	▲ 2
非製造業	0	▲ 16	▲ 12	▲ 15	▲ 9	3	▲ 10	▲ 1

製商品在庫水準判断DI

(「過大」－「不足」・%ポイント)

	2020年		9月		12月			
	3月	6月	最近	先行き	最近	先行き		変化幅
					変化幅	変化幅	変化幅	
製造業	26	23	21	/	12	▲ 9	/	/

販売価格判断DI

(「上昇」－「下落」・%ポイント)

	2020年		9月		12月			
	3月	6月	最近	先行き	最近	先行き		変化幅
					変化幅	変化幅	変化幅	
全産業	2	▲ 5	▲ 2	2	▲ 1	1	0	1
製造業	▲ 2	▲ 10	▲ 8	0	▲ 2	6	2	4
非製造業	4	▲ 1	1	4	▲ 1	▲ 2	▲ 1	0

仕入価格判断DI

(「上昇」－「下落」・%ポイント)

	2020年		9月		12月			
	3月	6月	最近	先行き	最近	先行き		変化幅
					変化幅	変化幅	変化幅	
全産業	16	2	15	18	15	0	17	2
製造業	19	▲ 9	11	15	15	4	17	2
非製造業	16	8	18	21	15	▲ 3	18	3

5. 雇用

雇用人員判断DI

(「过剩」 - 「不足」・%ポイント)

	2020年		9月		12月			
	3月	6月	最近	先行き	最近		先行き	
					変化幅	変化幅		
全産業	▲ 41	▲ 21	▲ 17	▲ 24	▲ 25	▲ 8	▲ 28	▲ 3
製造業	▲ 23	6	9	▲ 9	▲ 5	▲ 14	▲ 13	▲ 8
非製造業	▲ 51	▲ 39	▲ 33	▲ 34	▲ 39	▲ 6	▲ 38	1

新卒採用計画 (6月・12月調査のみ)

(前年度比・%)

	2019年度	2020年度	2021年度
	実績	計画	計画
全産業	11.7	2.2	▲ 16.3
製造業	2.6	1.7	▲ 11.2
非製造業	19.7	2.5	▲ 20.1

6. 企業金融

資金繰り判断DI

(「楽である」 - 「苦しい」・%ポイント)

	2020年		9月		12月			
	3月	6月	最近	先行き	最近		先行き	
					変化幅	変化幅		
全産業	11	11	14	/	16	2	/	/

金融機関の貸出態度判断DI

(「緩い」 - 「厳しい」・%ポイント)

	2020年		9月		12月			
	3月	6月	最近	先行き	最近		先行き	
					変化幅	変化幅		
全産業	26	32	35	/	34	▲ 1	/	/

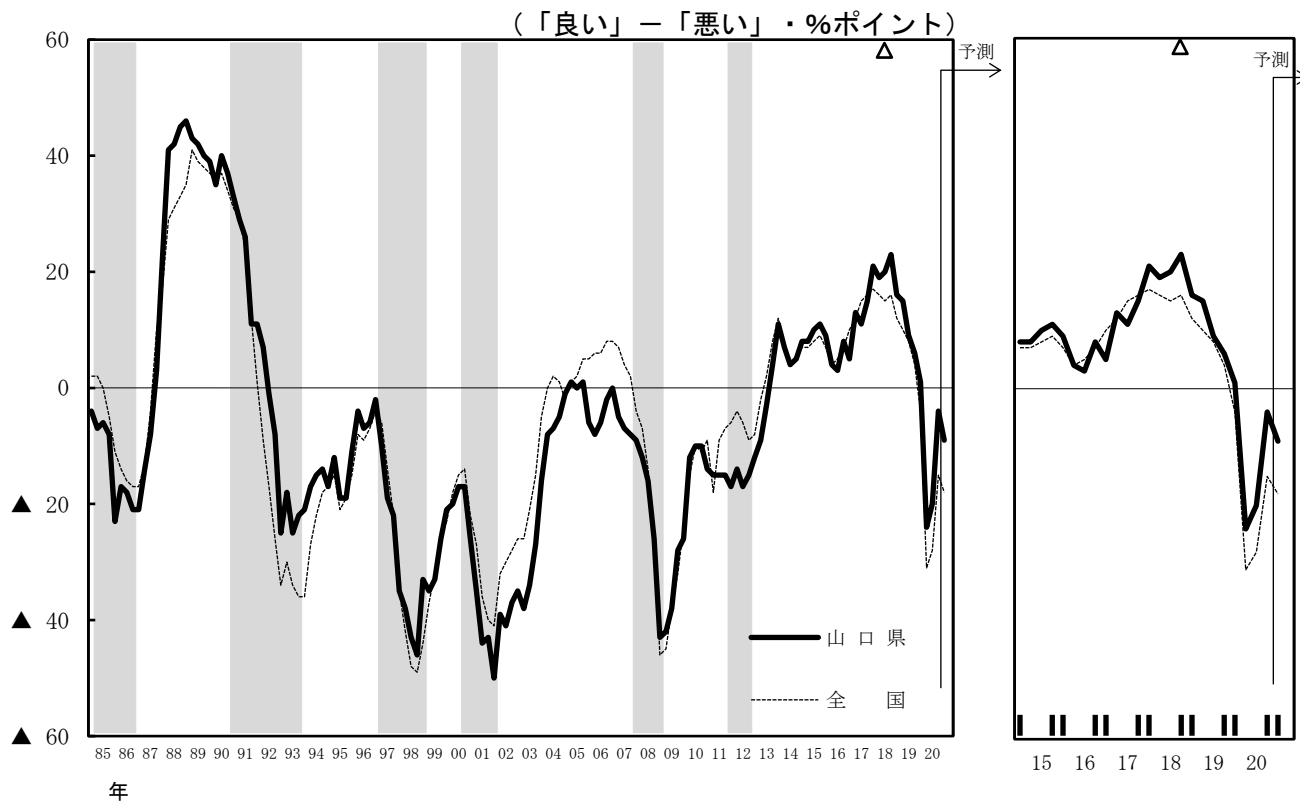
借入金利水準判断DI

(「上昇」 - 「低下」・%ポイント)

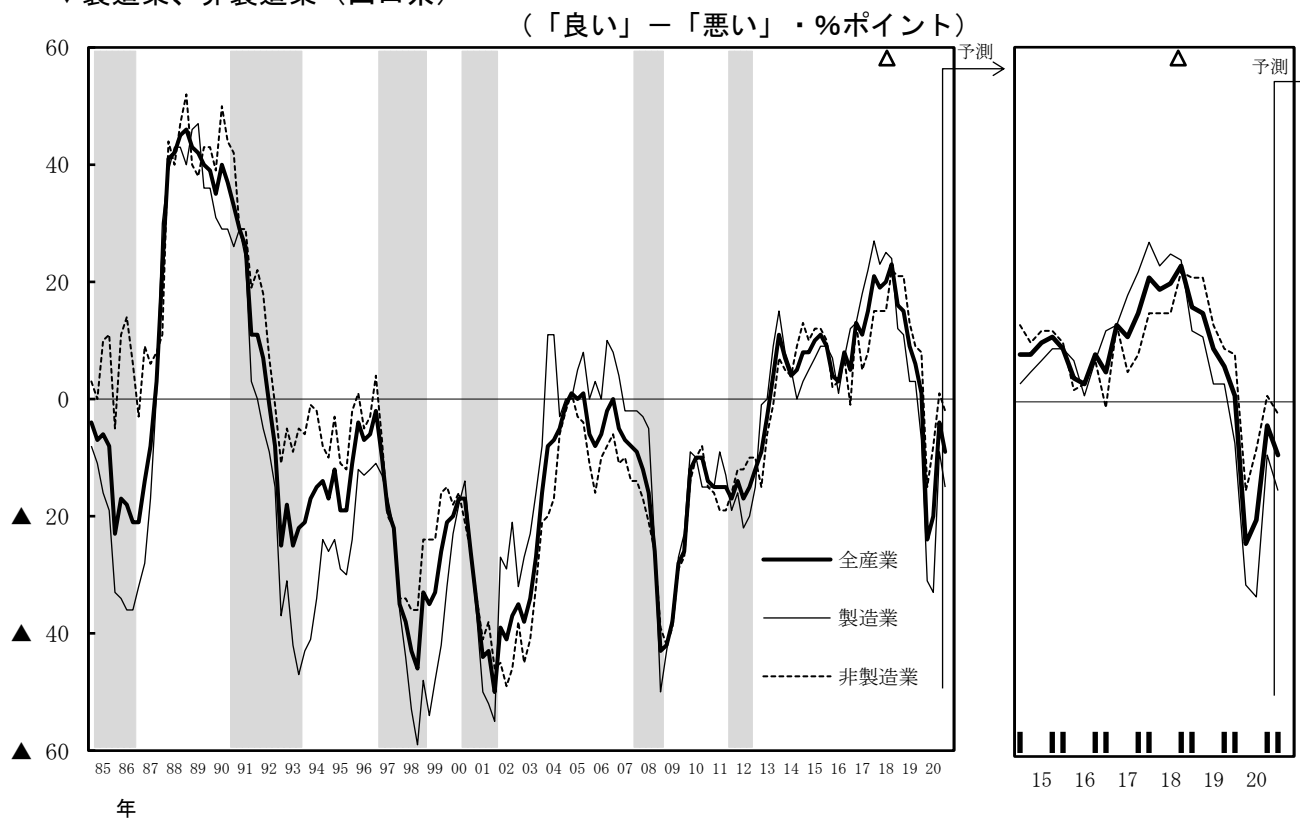
	2020年		9月		12月			
	3月	6月	最近	先行き	最近		先行き	
					変化幅	変化幅		
全産業	2	▲ 7	▲ 8	▲ 4	▲ 8	0	▲ 2	6

(参考) 業況判断DIの推移

▽全産業（山口県、全国）



▽製造業、非製造業（山口県）



(注) シャドーは、景気後退期（内閣府調べ）。△は直近（2018年10月）の景気の山。