



Bank of Japan Shimonoseki Branch

2021年7月1日
日本銀行下関支店



企業短期経済観測調査結果（2021年6月）

—山口県—

【調査対象企業数および回答状況】

	調査対象企業数	回答社数	回答率
全産業	183社	183社	100.0%
製造業	88社	88社	100.0%
非製造業	95社	95社	100.0%

【回答期間】 5月27日～6月30日

【回答率】 業況判断の有効回答社数/調査対象企業数×100

【判断項目の集計方法】

判断項目については、調査対象企業からの回答（「1、2、3」）を、以下のように算出される「DI」（ディフュージョン・インデックス＜Diffusion Index＞）という指標に加工・集計。

DI（%ポイント）

＝「第1選択肢の回答社数構成比（%）」－「第3選択肢の回答社数構成比（%）」

—— 例えば「業況判断DI」は、「1.良い」「2.さほど良くない」「3.悪い」のうち、「1.良い」の回答社数構成比から「3.悪い」の回答社数構成比を引いて算出。

【本件に関するお問い合わせ先】

日本銀行下関支店総務課（TEL：083-233-3113）

当資料は当店ホームページ（<https://www3.boj.or.jp/shimonoseki/>）に掲載しています。

1. 業況判断

業況判断DI

(「良い」－「悪い」・%ポイント)

	2020年 9月	12月	2021年3月		6月			
			最近	先行き	最近	先行き		
						変化幅	変化幅	
全産業	▲ 20	▲ 4	▲ 1	▲ 2	10	11	9	▲ 1
製造業	▲ 33	▲ 9	▲ 7	▲ 4	12	19	16	4
非製造業	▲ 8	1	5	1	8	3	2	▲ 6

(注) 判断項目において、「最近」は回答時点を、「先行き」は3か月後を示す。「最近」の変化幅は、前回調査の「最近」との対比。「先行き」の変化幅は、今回調査の「最近」との対比(以下、同じ)。

主要業種別業況判断DI

(「良い」－「悪い」・%ポイント)

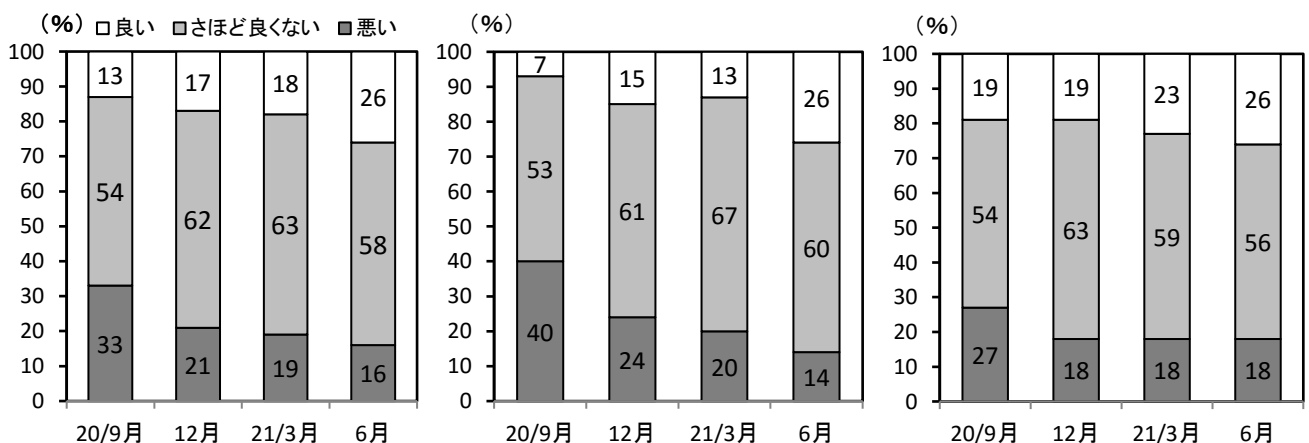
	2020年 9月	12月	2021年3月		6月				
			最近	先行き	最近	先行き			
						変化幅	変化幅		
製造業	化学	▲ 45	▲ 9	5	9	40	35	40	0
	石油・石炭製品	▲ 50	▲ 25	▲ 25	0	50	75	50	0
	窯業・土石製品	25	25	25	0	25	0	25	0
	鉄鋼	▲ 67	▲ 45	▲ 56	▲ 67	▲ 56	0	▲ 45	11
	食料品	▲ 40	▲ 10	0	0	▲ 10	▲ 10	0	10
	金属製品	▲ 40	0	0	20	0	0	20	20
	はん用・生産用・ 業務用機械	▲ 12	25	▲ 12	25	38	50	25	▲ 13
	電気機械	0	25	0	0	0	0	0	0
	輸送用機械	▲ 29	▲ 15	▲ 15	▲ 14	▲ 14	1	0	14
非製造業	建設	23	19	27	4	31	4	4	▲ 27
	不動産・物品賃貸	25	50	38	38	50	12	12	▲ 38
	卸売	▲ 42	▲ 34	▲ 16	0	0	16	▲ 8	▲ 8
	小売	▲ 8	▲ 8	0	▲ 16	0	0	▲ 9	▲ 9
	運輸・郵便	▲ 50	▲ 30	▲ 20	▲ 20	▲ 10	10	▲ 10	0
	対事業所サービス	▲ 12	0	13	13	25	12	25	0
	対個人サービス	20	50	50	50	50	0	75	25
	宿泊・飲食サービス	▲ 43	▲ 14	▲ 29	▲ 14	▲ 71	▲ 42	▲ 15	56
全国(全規模・全産業)	▲ 28	▲ 15	▲ 8	▲ 10	▲ 3	5	▲ 5	▲ 2	

▽業況判断DIの選択肢別社数構成比

(全産業)

(製造業)

(非製造業)



2. 売上・収益計画

売上高

(前年度比・%)

	2019年度	2020年度		2021年度	
	実績	実績	修正率	計画	修正率
全産業	▲ 3.1	▲ 18.2	0.5	13.6	3.1
製造業	▲ 4.8	▲ 25.4	0.7	21.5	4.6
非製造業	▲ 0.6	▲ 7.9	0.2	4.6	1.2
全国(全規模・全産業)	▲ 1.4	▲ 7.8	0.5	2.8	0.9

(注) 修正率は、前回調査との対比(以下同じ)。

経常利益

(前年度比・%)

	2019年度	2020年度		2021年度	
	実績	実績	修正率	計画	修正率
全産業	▲ 15.4	▲ 27.6	10.6	41.2	30.1
製造業	▲ 23.7	▲ 61.5	22.2	195.9	38.3
非製造業	▲ 5.6	4.3	7.0	▲ 12.6	21.5
全国(全規模・全産業)	▲ 9.6	▲ 20.1	14.7	9.1	15.2

3. 設備投資計画等

設備投資額(含む土地投資額)

(前年度比・%)

	2019年度	2020年度		2021年度	
	実績	実績	修正率	計画	修正率
全産業	8.5	12.6	▲ 4.4	1.5	11.0
製造業	3.5	20.0	▲ 4.3	6.7	17.9
非製造業	23.8	▲ 6.7	▲ 4.7	▲ 15.7	▲ 11.0
全国(全規模・全産業)	▲ 0.6	▲ 8.5	▲ 3.2	7.1	3.2

(注) ソフトウェア投資額、研究開発投資額は含まない。

生産・営業用設備判断DI

(「過剰」 - 「不足」・%ポイント)

	2020年		2021年3月				6月			
	9月	12月	最近	先行き	最近		先行き			
					変化幅	変化幅	変化幅	変化幅		
全産業	6	▲ 1	0	▲ 3	▲ 3	▲ 3	▲ 1	2		
製造業	26	9	11	0	6	▲ 5	6	0		
非製造業	▲ 6	7	▲ 7	▲ 6	▲ 8	▲ 1	▲ 6	2		

4. 需給、在庫、価格判断

国内での製商品・サービス需給判断DI (「需要超過」－「供給超過」・%ポイント)

	2020年		2021年3月		6月			
	9月	12月	最近	先行き	最近		先行き	
					変化幅	変化幅	変化幅	変化幅
全産業	▲ 20	▲ 15	▲ 14	▲ 11	▲ 10	4	▲ 9	1
製造業	▲ 34	▲ 28	▲ 28	▲ 23	▲ 24	4	▲ 20	4
非製造業	▲ 12	▲ 9	▲ 6	▲ 5	▲ 1	5	▲ 3	▲ 2

製商品在庫水準判断DI (「過大」－「不足」・%ポイント)

	2020年		2021年3月		6月			
	9月	12月	最近	先行き	最近		先行き	
					変化幅	変化幅	変化幅	変化幅
製造業	21	12	17	/	17	0	/	/

販売価格判断DI (「上昇」－「下落」・%ポイント)

	2020年		2021年3月		6月			
	9月	12月	最近	先行き	最近		先行き	
					変化幅	変化幅	変化幅	変化幅
全産業	▲ 2	▲ 1	5	8	9	4	9	0
製造業	▲ 8	▲ 2	4	11	17	13	17	0
非製造業	1	▲ 1	5	5	4	▲ 1	4	0

仕入価格判断DI (「上昇」－「下落」・%ポイント)

	2020年		2021年3月		6月			
	9月	12月	最近	先行き	最近		先行き	
					変化幅	変化幅	変化幅	変化幅
全産業	15	15	21	28	36	15	34	▲ 2
製造業	11	15	23	33	50	27	46	▲ 4
非製造業	18	15	20	24	26	6	26	0

5. 雇用

雇用人員判断DI

(「過剰」－「不足」・%ポイント)

	2020年		2021年3月		6月			
	9月	12月	最近	先行き	最近		先行き	
					変化幅	変化幅		
全産業	▲ 17	▲ 25	▲ 27	▲ 29	▲ 25	2	▲ 26	▲ 1
製造業	9	▲ 5	▲ 7	▲ 13	▲ 11	▲ 4	▲ 19	▲ 8
非製造業	▲ 33	▲ 39	▲ 40	▲ 39	▲ 34	6	▲ 31	3

新卒採用計画 (6月・12月調査のみ)

(前年度比・%)

	2020年度	2021年度	2022年度
	実績	計画	計画
全産業	▲ 1.8	▲ 20.3	0.2
製造業	▲ 7.6	▲ 11.0	3.1
非製造業	2.5	▲ 26.5	▲ 2.1

6. 企業金融

資金繰り判断DI

(「楽である」－「苦しい」・%ポイント)

	2020年		2021年3月		6月			
	9月	12月	最近	先行き	最近		先行き	
					変化幅	変化幅		
全産業	14	16	15	/	17	2	/	/

金融機関の貸出態度判断DI

(「緩い」－「厳しい」・%ポイント)

	2020年		2021年3月		6月			
	9月	12月	最近	先行き	最近		先行き	
					変化幅	変化幅		
全産業	35	34	30	/	27	▲ 3	/	/

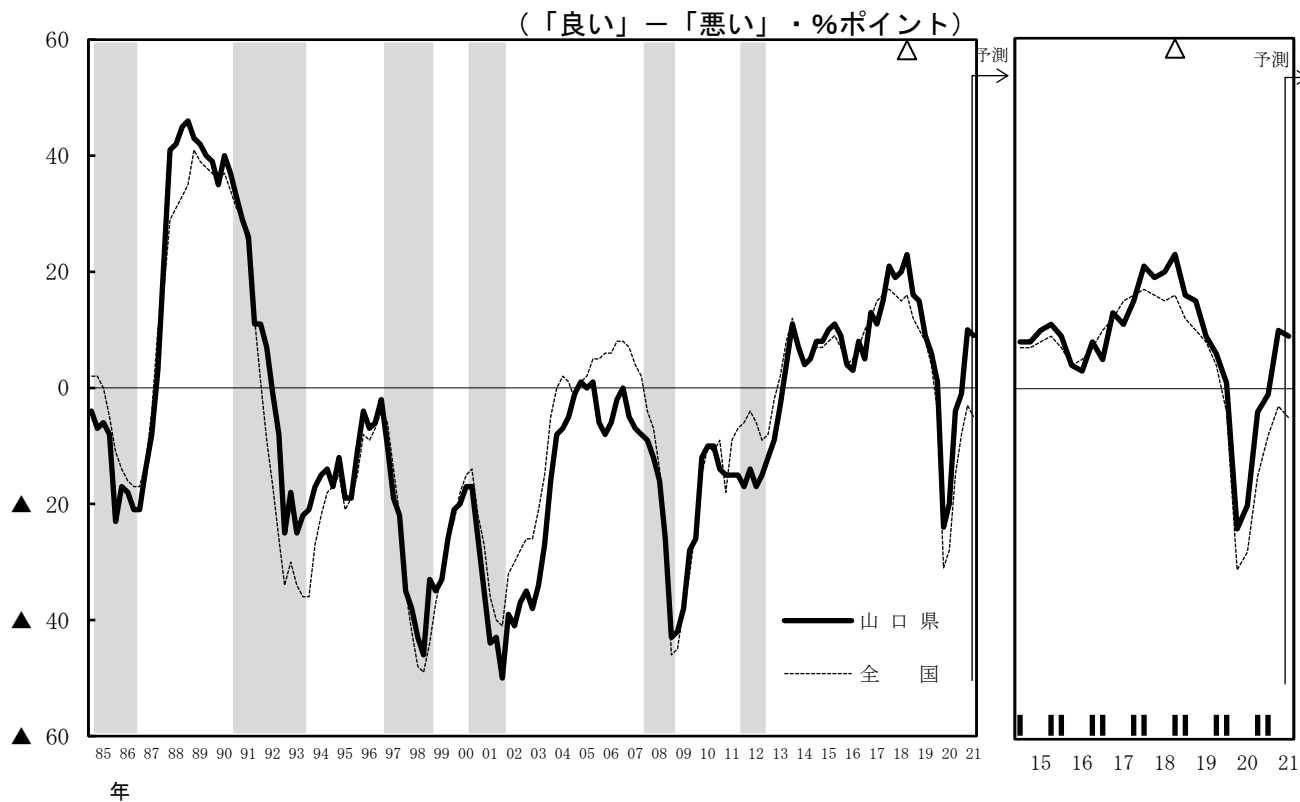
借入金利水準判断DI

(「上昇」－「低下」・%ポイント)

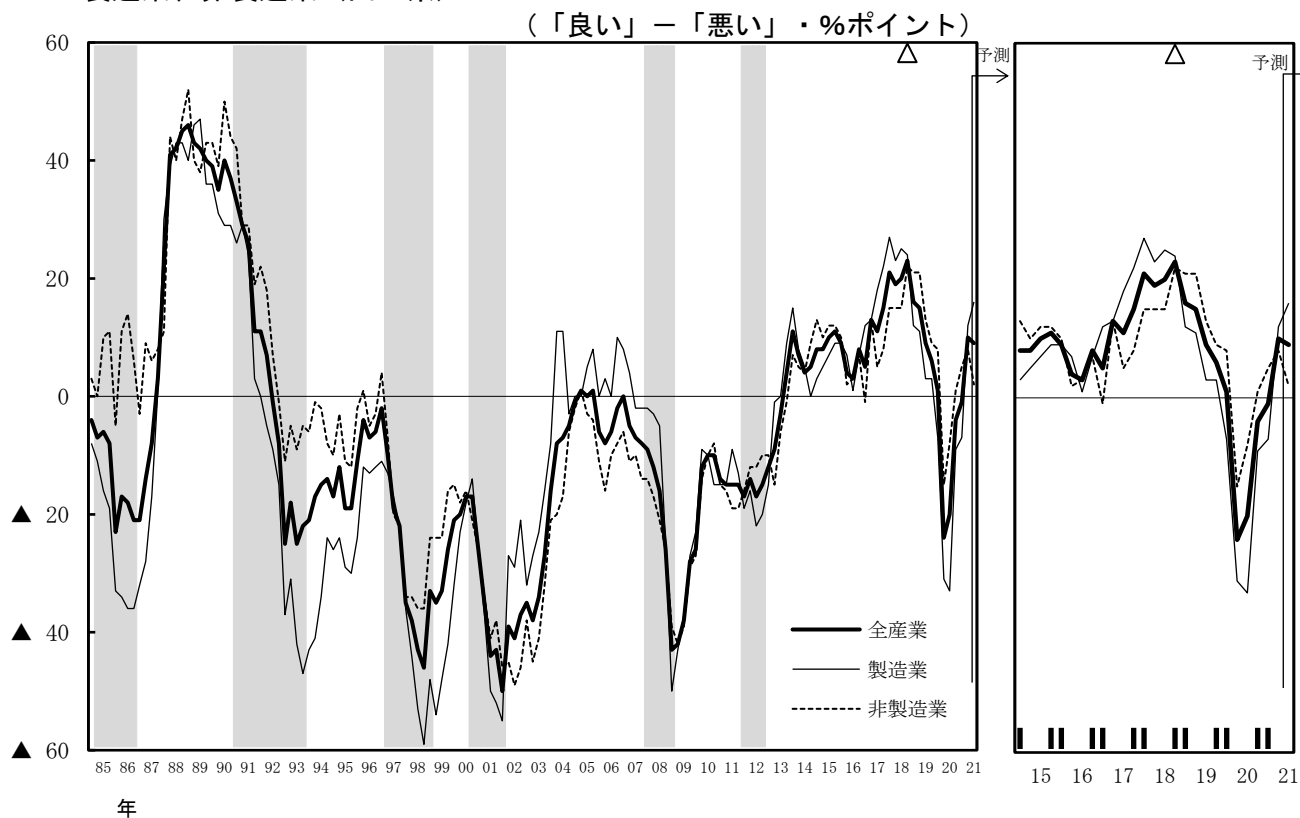
	2020年		2021年3月		6月			
	9月	12月	最近	先行き	最近		先行き	
					変化幅	変化幅		
全産業	▲ 8	▲ 8	▲ 3	0	▲ 2	1	1	3

(参考) 業況判断DIの推移

▽全産業（山口県、全国）



▽製造業、非製造業（山口県）



(注) シャドーは、景気後退期（内閣府調べ）。△は直近（2018年10月）の景気の山。