



Bank of Japan Shimonoseki Branch

2024年4月1日  
日本銀行下関支店



## 企業短期経済観測調査結果（2024年3月）

### —山口県—

#### 【調査対象企業数および回答状況】

	調査対象企業数	回答社数	回答率
全産業	176社	176社	100.0%
製造業	85社	85社	100.0%
非製造業	91社	91社	100.0%

【回答期間】 2月27日～3月29日

【回答率】 業況判断の有効回答社数/調査対象企業数×100

#### 【判断項目の集計方法】

判断項目については、調査対象企業からの回答（「1、2、3」）を、以下のように算出される「DI」（ディフュージョン・インデックス<Diffusion Index>）という指標に加工・集計。

DI（%ポイント）

＝「第1選択肢の回答社数構成比（%）」－「第3選択肢の回答社数構成比（%）」  
—— 例えば「業況判断DI」は、「1.良い」「2.さほど良くない」「3.悪い」のうち、「1.良い」の回答社数構成比から「3.悪い」の回答社数構成比を引いて算出。

#### 【注記】

- ・ 2024年3月調査から調査対象企業の見直しを行った（詳細は同日公表の「短観調査対象企業の定例見直し」を参照）。
- ・ 各計表には、2023年12月調査より新ベースのデータを記載しており、2023年9月調査との間にデータの不連続が生じている。
- ・ 長期時系列グラフは、2024年3月調査より新ベースのデータを記載しており、2023年12月調査との間に不連続が生じている。

#### 【本件に関するお問い合わせ先】

日本銀行下関支店総務課（TEL：083-233-3113）

当資料は当店ホームページ（<https://www3.boj.or.jp/shimonoseki/>）に掲載しています。

# 1. 業況判断

## 業況判断DI

(「良い」－「悪い」・%ポイント)

	2023年 6月	9月	12月		2024年3月			
			最近	先行き	最近	先行き		変化幅
						変化幅	変化幅	
全産業	5	6	13	15	15	2	6	▲ 9
製造業	1	2	3	9	8	5	0	▲ 8
非製造業	8	10	22	20	22	0	12	▲ 10

(注) 判断項目において、「最近」は回答時点を、「先行き」は3か月後を示す。「最近」の変化幅は、前回調査の「最近」との対比。「先行き」の変化幅は、今回調査の「最近」との対比(以下、同じ)。

## 主要業種別業況判断DI

(「良い」－「悪い」・%ポイント)

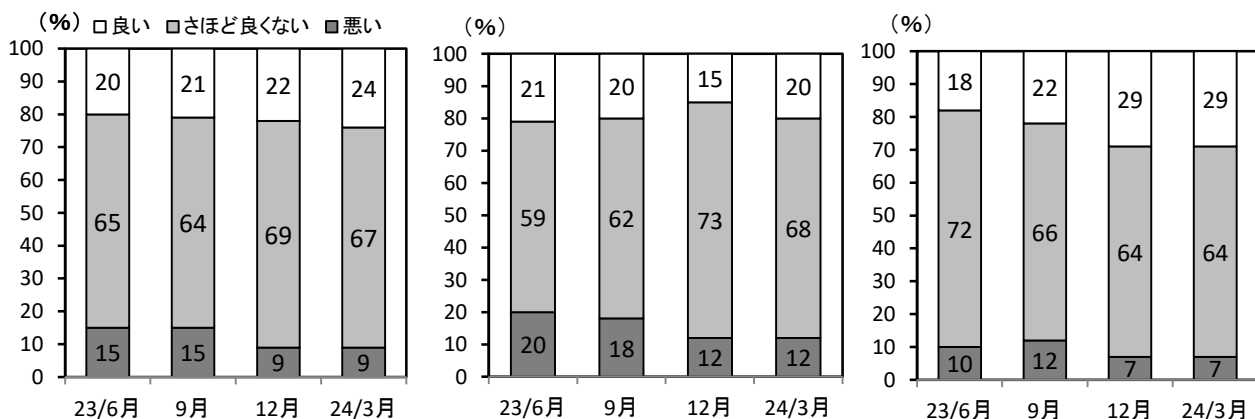
		2023年 6月	9月	12月		2024年3月			
				最近	先行き	最近	先行き		変化幅
							変化幅	変化幅	
製造業	化学	▲ 10	▲ 10	▲ 5	▲ 10	▲ 20	▲ 15	▲ 20	0
	窯業・土石製品	0	25	33	33	50	17	33	▲ 17
	鉄鋼	▲ 22	▲ 33	▲ 36	▲ 36	▲ 9	27	▲ 36	▲ 27
	食料品	▲ 10	▲ 10	11	22	22	11	22	0
	はん用・生産用・業務用機械	29	29	29	57	43	14	29	▲ 14
	電気機械	▲ 25	▲ 25	▲ 16	0	0	16	0	0
	輸送用機械	43	29	33	33	50	17	17	▲ 33
非製造業	建設	4	14	21	21	29	8	21	▲ 8
	不動産・物品賃貸	13	13	0	0	0	0	0	0
	卸売	9	9	22	22	22	0	22	0
	小売	▲ 16	▲ 8	8	15	0	▲ 8	▲ 7	▲ 7
	運輸・郵便	0	▲ 10	0	▲ 10	10	10	▲ 10	▲ 20
	対事業所サービス	30	30	44	56	33	▲ 11	22	▲ 11
	宿泊・飲食サービス	43	15	57	29	57	0	15	▲ 42
全国(全規模・全産業)	8	10	13	8	12	▲ 1	9	▲ 3	

## ▽業況判断DIの選択肢別社数構成比

(全産業)

(製造業)

(非製造業)



## 2. 売上・収益計画

### 売上高

(前年度比・%)

	2022年度	2023年度		2024年度	
	実績	計画	修正率	計画	修正率
全産業	21.2	▲ 3.0	▲ 1.2	0.6	—
製造業	30.1	1.5	▲ 2.8	2.7	—
非製造業	8.3	▲ 4.5	▲ 0.7	▲ 0.1	—
全国（全規模・全産業）	8.7	2.7	0.2	1.0	—

(注) 修正率は、前回調査との対比（以下同じ）。

### 経常利益

(前年度比・%)

	2022年度	2023年度		2024年度	
	実績	計画	修正率	計画	修正率
全産業	▲ 7.8	19.1	4.9	▲ 1.6	—
製造業	▲ 24.5	37.4	1.0	7.7	—
非製造業	9.8	10.3	7.3	▲ 7.1	—
全国（全規模・全産業）	16.2	6.9	3.6	▲ 3.0	—

## 3. 設備投資計画等

### 設備投資額（含む土地投資額）

(前年度比・%)

	2022年度	2023年度		2024年度	
	実績	計画	修正率	計画	修正率
全産業	▲ 5.3	9.5	▲ 7.5	16.6	—
製造業	▲ 5.7	8.4	▲ 9.8	26.1	—
非製造業	▲ 4.0	13.5	0.8	▲ 14.8	—
全国（全規模・全産業）	9.2	10.7	▲ 1.0	3.3	—

(注) ソフトウェア投資額、研究開発投資額は含まない。

### 生産・営業用設備判断DI

(「過剰」－「不足」・%ポイント)

	2023年		12月		2024年3月			
	6月	9月	最近	先行き	最近		先行き	
					変化幅	変化幅	変化幅	変化幅
全産業	▲ 4	▲ 3	0	▲ 3	▲ 2	▲ 2	▲ 2	0
製造業	0	0	7	0	7	0	0	▲ 7
非製造業	▲ 7	▲ 4	▲ 5	▲ 5	▲ 7	▲ 2	▲ 4	3

#### 4. 需給、在庫、価格判断

国内での製商品・サービス需給判断DI (「需要超過」－「供給超過」・%ポイント)

	2023年		12月		2024年3月			
	6月	9月	最近	先行き	最近		先行き	
					変化幅	変化幅		
全産業	▲ 15	▲ 13	▲ 10	▲ 9	▲ 15	▲ 5	▲ 13	2
製造業	▲ 22	▲ 23	▲ 24	▲ 20	▲ 26	▲ 2	▲ 22	4
非製造業	▲ 10	▲ 7	▲ 1	▲ 2	▲ 7	▲ 6	▲ 7	0

製商品在庫水準判断DI (「過大」－「不足」・%ポイント)

	2023年		12月		2024年3月			
	6月	9月	最近	先行き	最近		先行き	
					変化幅	変化幅		
製造業	13	23	20	/	26	6	/	/

販売価格判断DI (「上昇」－「下落」・%ポイント)

	2023年		12月		2024年3月			
	6月	9月	最近	先行き	最近		先行き	
					変化幅	変化幅		
全産業	35	27	25	30	26	1	36	10
製造業	48	35	38	41	41	3	49	8
非製造業	28	21	16	25	17	1	28	11

仕入価格判断DI (「上昇」－「下落」・%ポイント)

	2023年		12月		2024年3月			
	6月	9月	最近	先行き	最近		先行き	
					変化幅	変化幅		
全産業	51	48	44	49	45	1	53	8
製造業	47	45	49	58	49	0	58	9
非製造業	55	48	40	44	43	3	49	6

## 5. 雇用

### 雇用人員判断DI

(「過剰」－「不足」・%ポイント)

	2023年		12月		2024年3月			
	6月	9月	最近	先行き	最近		先行き	
					変化幅	変化幅		
全産業	▲ 31	▲ 33	▲ 38	▲ 44	▲ 44	▲ 6	▲ 44	0
製造業	▲ 31	▲ 26	▲ 26	▲ 26	▲ 26	0	▲ 28	▲ 2
非製造業	▲ 32	▲ 37	▲ 47	▲ 55	▲ 57	▲ 10	▲ 55	2

### 新卒採用計画 (6月・12月調査のみ)

(前年度比・%)

	2023年度 実績	2024年度 計画	2025年度 計画
全産業	—	—	—
製造業	—	—	—
非製造業	—	—	—

## 6. 企業金融

### 資金繰り判断DI

(「楽である」－「苦しい」・%ポイント)

	2023年		12月		2024年3月			
	6月	9月	最近	先行き	最近		先行き	
					変化幅	変化幅		
全産業	7	13	12	/	11	▲ 1	/	/

### 金融機関の貸出態度判断DI

(「緩い」－「厳しい」・%ポイント)

	2023年		12月		2024年3月			
	6月	9月	最近	先行き	最近		先行き	
					変化幅	変化幅		
全産業	25	25	24	/	19	▲ 5	/	/

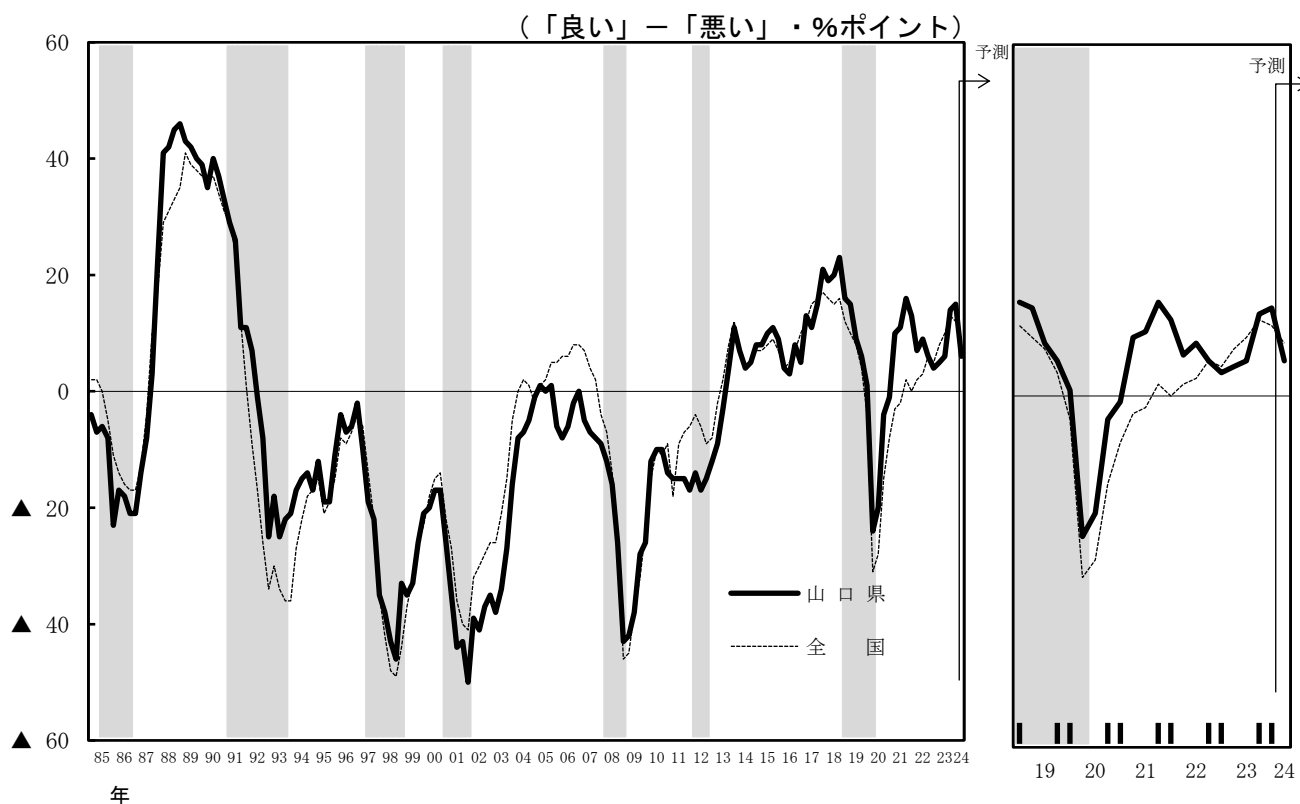
### 借入金利水準判断DI

(「上昇」－「低下」・%ポイント)

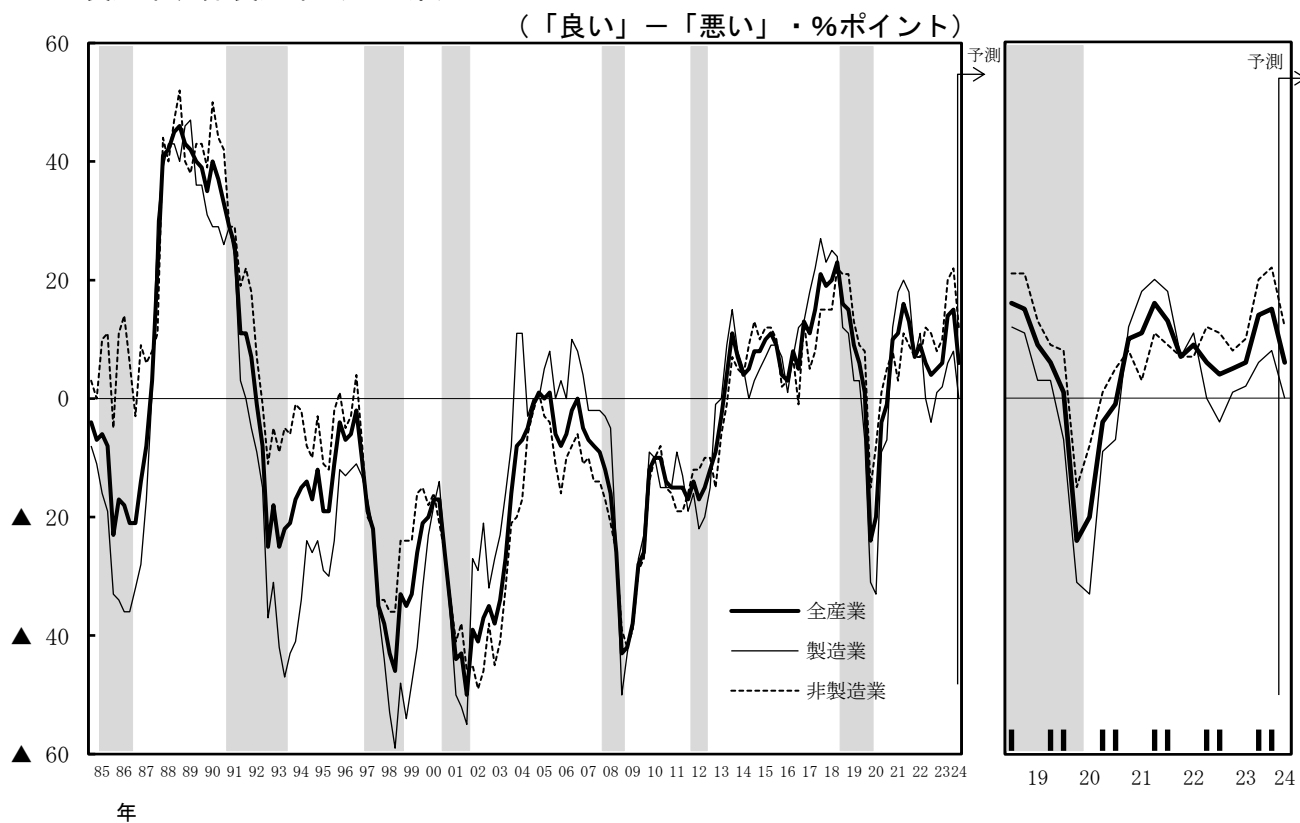
	2023年		12月		2024年3月			
	6月	9月	最近	先行き	最近		先行き	
					変化幅	変化幅		
全産業	4	6	11	14	11	0	21	10

(参考) 業況判断DIの推移

▽全産業（山口県、全国）



▽製造業、非製造業（山口県）



(注) シャドーは、景気後退期（内閣府調べ）。