

## 最近の静岡県金融経済の動向 (2022年11月)

### (概況)

県内の景気は、新型コロナウイルス感染症や供給制約の影響を受けつつも、基調としては持ち直している。

最終需要の動向をみると、輸出と公共投資は高水準で推移している。個人消費と設備投資は持ち直している。住宅投資は横ばい圏内の動きとなっている。

こうしたもとで、企業の生産は、供給制約の影響を残しつつも、幾分持ち直している。

雇用・所得環境をみると、労働需給は改善傾向にあるほか、雇用者所得はなお弱さがあるものの、緩やかに改善しつつある。

消費者物価（除く生鮮食品）は、前年を上回っている。

### (管内金融経済概況早見表)

項目		前回からの変化※
全体判断		➡
1. 需要項目別の動向	(1) 個人消費	➡
	(2) 公共投資	➡
	(3) 設備投資	➡
	(4) 住宅投資	➡
	(5) 輸出	➡
2. 生産、雇用・所得、物価の動向	(1) 生産	➡
	(2) 雇用・所得	➡

本件に関する問い合わせ先

日本銀行静岡支店営業課 TEL 054-273-4106、FAX 054-275-0001

※前回からの変化 改善 横ばい 悪化

# 1. 需要項目別の動向

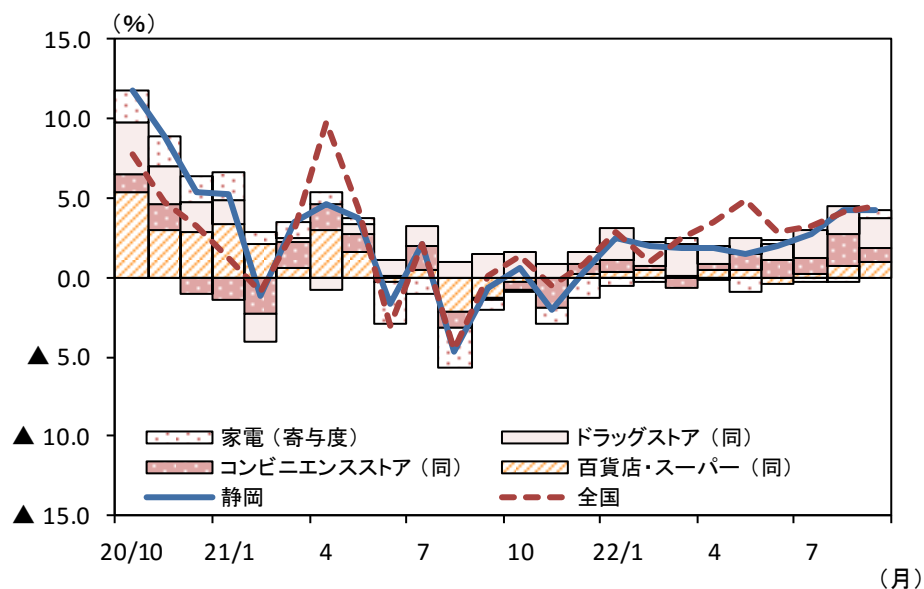
(1) 個人消費（前回からの変化：➡）

○ 持ち直している。

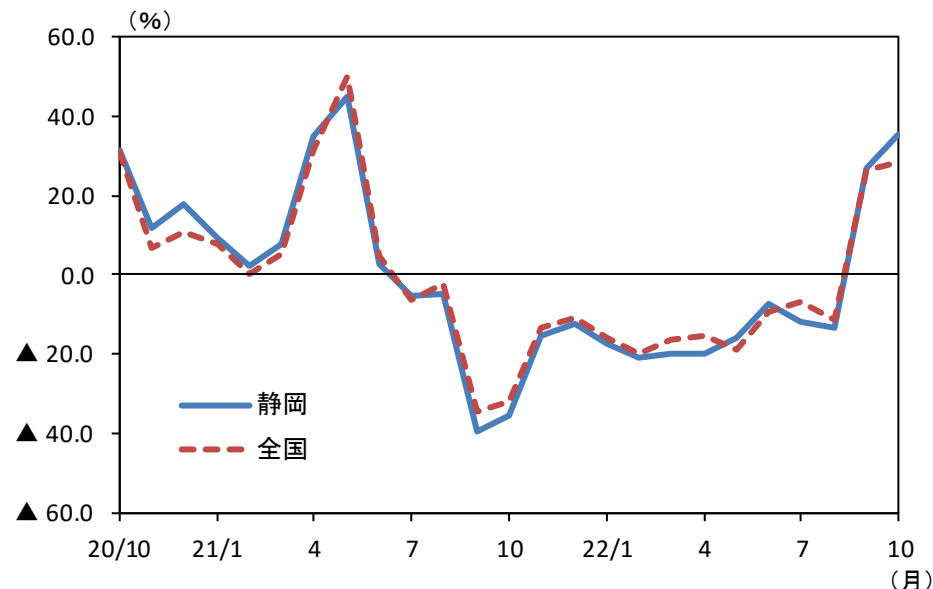
▽個別項目の動向

		(前回からの変化)			(前回からの変化)
百貨店・スーパー 売上高	持ち直している。	➡	新車登録台数・ 新車販売台数	持ち直しが一服している。	➡
コンビニエンス ストア売上高	持ち直している。	➡	家電販売額	横ばい圏内の動きとなっている。	➡
ドラッグストア 売上高	増加している。	➡	旅館・ホテルの 宿泊客数	一部に弱さがあるものの、持ち直し ている。	➡

主要小売業販売額・前年比



乗用車新車登録台数（含む軽）・前年比



(出所) 経済産業省、日本銀行静岡支店

(出所) 日本自動車販売協会連合会静岡県支部、静岡県軽自動車協会、日本自動車販売協会連合会、全国軽自動車協会連合会、日本銀行静岡支店

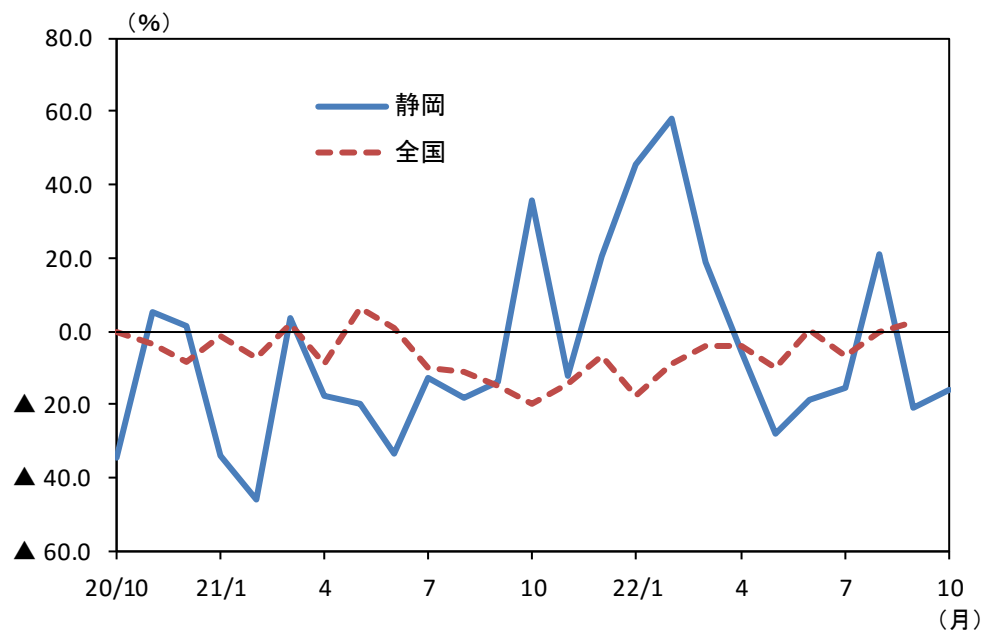
(2) 公共投資（前回からの変化：➡）

○ 高水準で推移している。

(3) 設備投資（前回からの変化：➡）

○ 持ち直している。

公共工事請負金額・前年比



(注) 静岡は東日本建設業保証の取扱分。全国は北海道建設業信用保証、東日本建設業保証、西日本建設業保証の取扱分  
(出所) 東日本建設業保証

短観：設備投資額（含む土地投資）・前年度比

		21年度		22年度	
			修正率	計画	修正率
静岡県	全産業	▲ 1.4	—	25.0	▲ 4.8
	製造業	8.8	—	45.2	▲ 1.8
	非製造業	▲ 10.1	—	3.9	▲ 8.8
全国	全産業	▲ 0.8	—	16.4	2.0
	製造業	1.1	—	21.2	0.6
	非製造業	▲ 1.9	—	13.6	2.9

(注) 計数は2022年9月調査結果。修正率は2022年6月調査比  
(出所) 日本銀行静岡支店、日本銀行

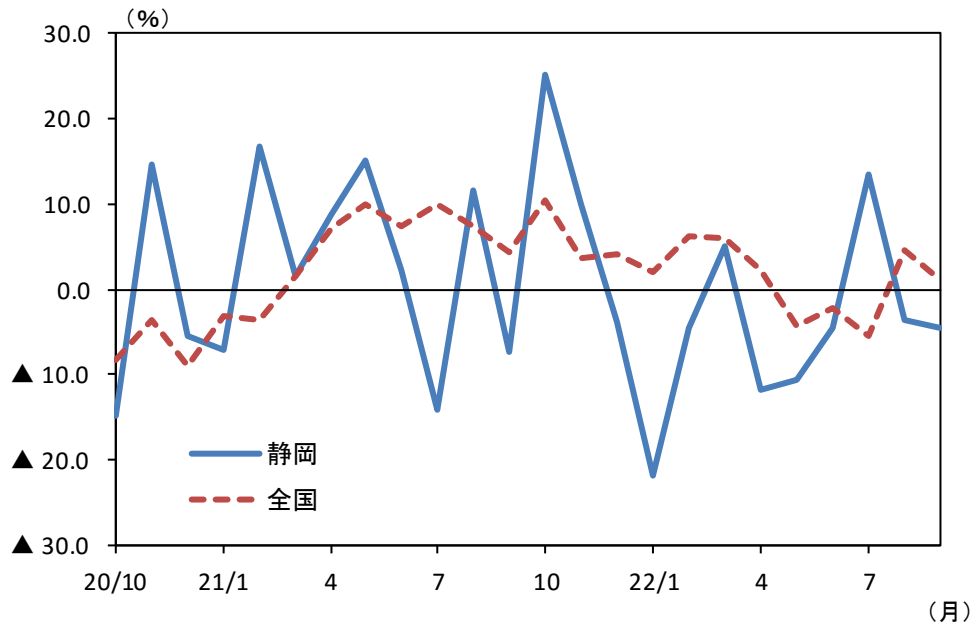
(4) 住宅投資（前回からの変化：➡）

○ 横ばい圏内の動きとなっている。

(5) 輸出（前回からの変化：➡）

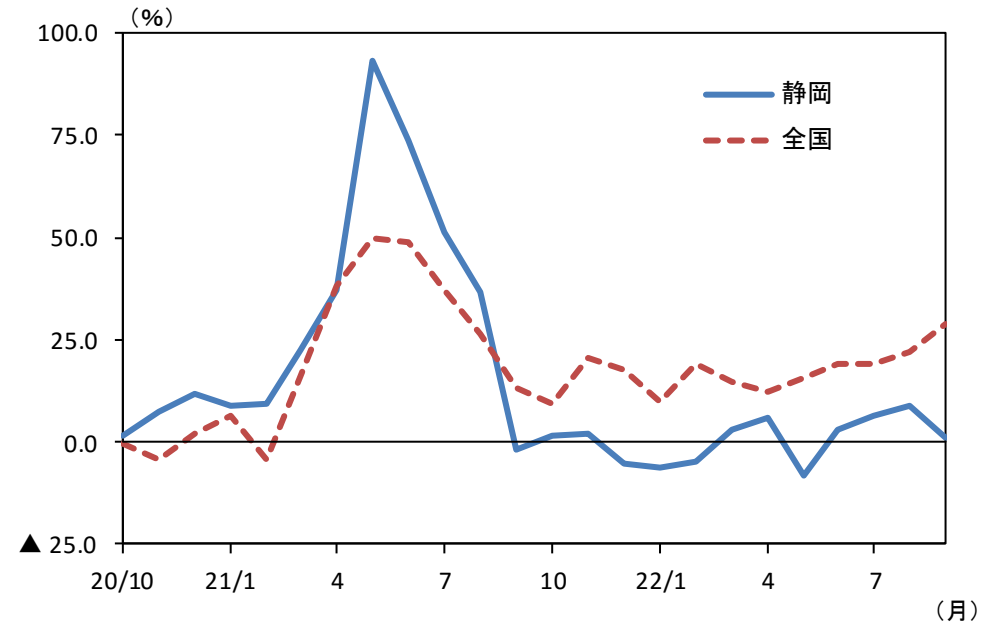
○ 高水準で推移している。

新設住宅着工戸数・前年比



(出所) 国土交通省


輸出額・前年比



(注) 静岡の輸出額は清水港、田子の浦港、御前崎港、静岡空港の4港合計値









(出所) 清水税関支署、財務省

## 2. 生産、雇用・所得、物価の動向

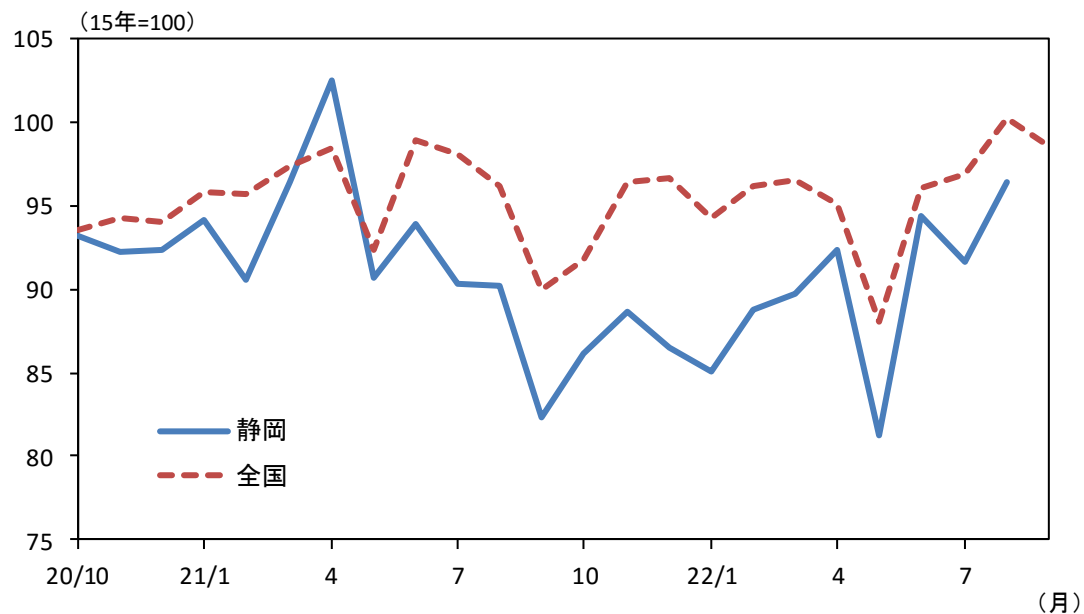
(1) 生産（前回からの変化：  ）

○ 供給制約の影響を残しつつも、幾分持ち直している。

### ▽個別項目の動向

(前回からの変化)			(前回からの変化)		
自動車・同部品	供給制約の影響を残しつつも、幾分持ち直している。		化学	幾分持ち直している。	
二輪車・同部品	緩やかに増加している。		はん用・生産用・業務用機械	緩やかに増加している。	
食料品	弱めの動きとなっている。		紙・パルプ	一部に弱さがあるものの、持ち直している。	
電気機械	持ち直している。		楽器	持ち直している。	

### 鉱工業指数・生産



(注) 15年基準、季節調整済  
(出所) 静岡県、経済産業省

(2) 雇用・所得 (前回からの変化: ➡)

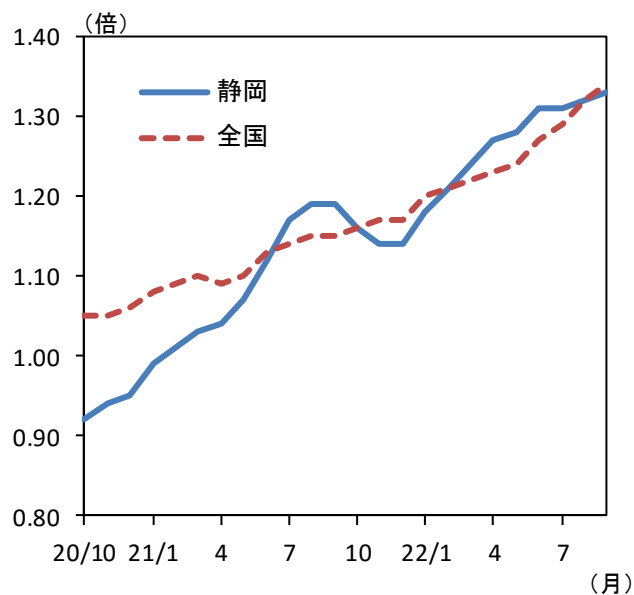
○ 労働需給: 改善傾向にある。( ➡ )

○ 雇用者所得: なお弱さがあるものの、緩やかに改善しつつある。( ➡ )

(3) 物価

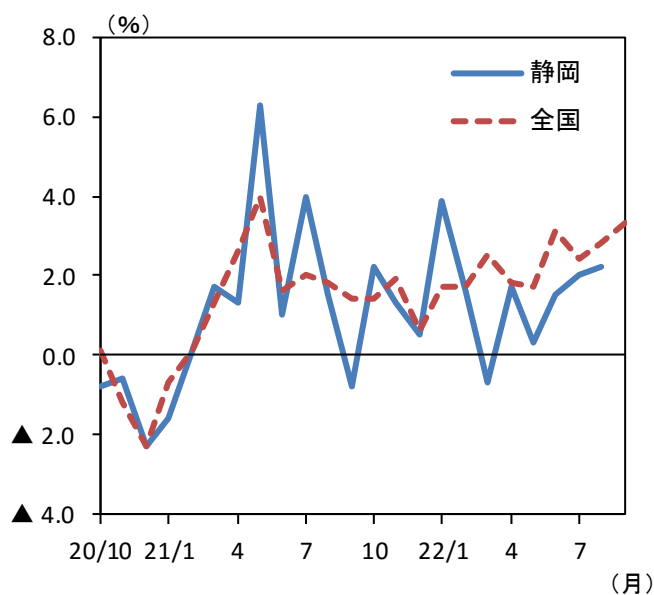
○ 前年を上回っている。

有効求人倍率



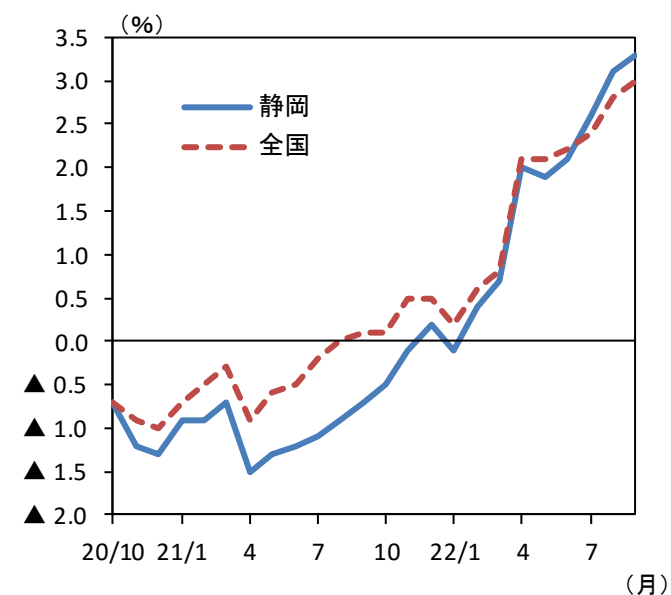
(注) 季節調整値  
(出所) 静岡労働局、厚生労働省

雇用者所得・前年比



(注) 20年基準 (但し、静岡の20/12月以前は15年基準)、事業所規模5人以上、全産業  
(出所) 静岡県、厚生労働省、日本銀行静岡支店

消費者物価指数(除く生鮮食品)・前年比



(注) 20年基準 (但し、20/12月以前は15年基準)、静岡は静岡市  
(出所) 総務省

### 3. 企業倒産、金融面の動向

#### (1) 企業倒産（負債総額 10 百万円以上）

○ 総じて落ち着いている。

#### (2) 預金

○ 前年を上回っている。

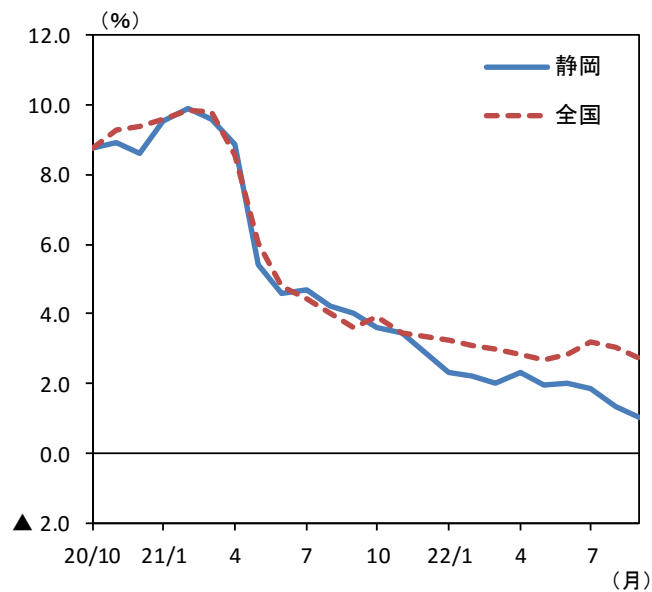
#### (3) 貸出

○ 前年を上回っている。

#### (4) 貸出約定平均金利（地元地銀・第二地銀 4 行ベース、総合・ストックベース）

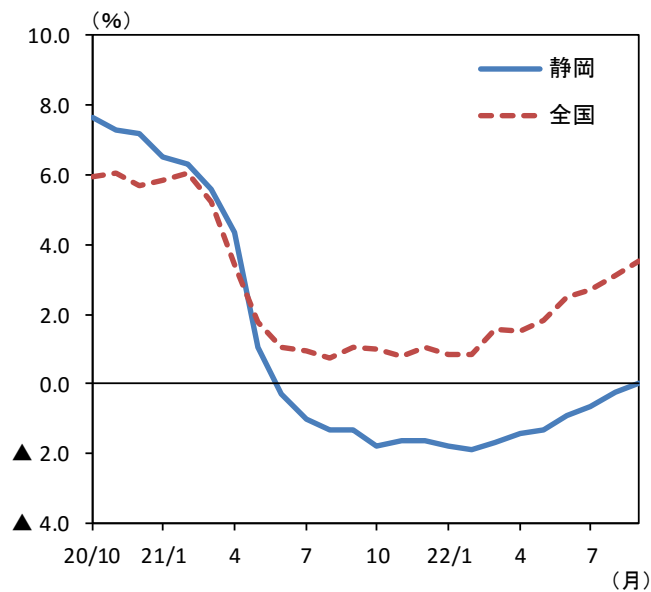
○ 前月比低下している。

実質預金・末残前年比



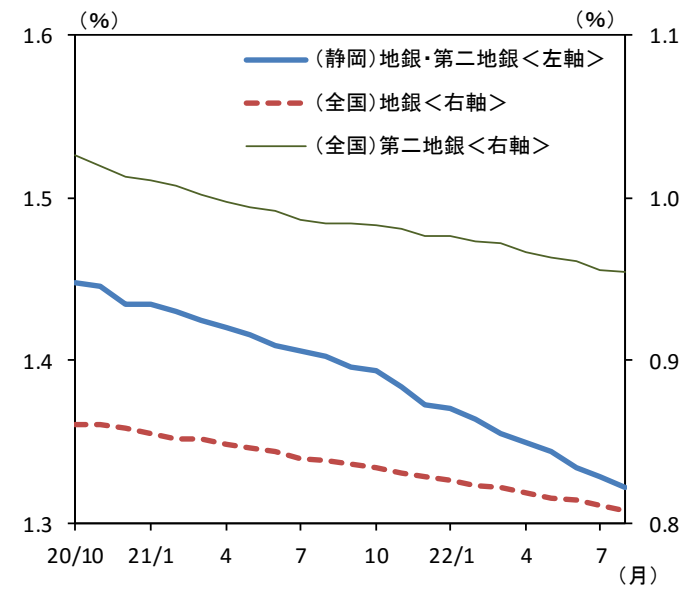
(出所) 日本銀行静岡支店、日本銀行

貸出・末残前年比



(出所) 日本銀行静岡支店、日本銀行

貸出約定平均金利（ストックベース）



(出所) 日本銀行静岡支店、日本銀行

以 上

## 静岡県内主要金融経済指標

計表1 (注1)

### ▽個人消費

(前年比%)

	22/5月	6月	7月	8月	9月	10月
主要小売業販売額	1.5	2.0	2.7	4.2	p 4.3	n.a.
百貨店・スーパー販売額 (注2)	1.3	▲1.1	0.5	2.1	p 2.9	n.a.
百貨店販売額 (注2)	13.5	1.8	2.7	18.0	p 12.4	n.a.
スーパー販売額 (注2)	▲0.6	▲1.6	0.1	0.2	p 1.5	n.a.
コンビニエンスストア販売額 (注2)	3.5	4.0	3.5	6.9	p 3.0	n.a.
ドラッグストア販売額 (注2)	3.7	3.8	7.1	6.5	p 6.9	n.a.
家電大型専門店販売額 (注2)	▲9.5	3.1	▲2.4	▲3.5	p 6.5	n.a.
乗用車新車登録台数(含む軽)	▲15.9	▲7.4	▲11.7	▲13.4	26.7	p 35.4
乗用車新車登録台数(除軽)	▲17.2	▲10.1	▲18.0	▲12.7	30.9	31.2
軽乗用車新車販売台数	▲14.5	▲4.4	▲2.9	▲14.3	21.7	p 40.9
延べ宿泊者数	p 33.8	p 30.8	p 23.3	p 44.4	n.a.	n.a.

(出所)経済産業省、日本自動車販売協会連合会静岡県支部、静岡県軽自動車協会、観光庁、日本銀行静岡支店

### ▽公共投資

(前年比%)

	22/5月	6月	7月	8月	9月	10月
公共工事請負金額	▲27.9	▲18.6	▲15.4	21.2	▲20.9	▲16.2

(出所)東日本建設業保証

### ▽設備投資

(前年度比%)

		土地投資を含むベース			研究開発投資等を含むベース(注3)		
		20年度	21年度	22年度計画	20年度	21年度	22年度計画
短観・設備投資額	全産業	▲10.8	▲1.4	25.0	▲7.6	1.9	21.2
	製造業	▲17.2	8.8	45.2	▲8.3	6.0	26.3
	非製造業	▲4.3	▲10.1	3.9	▲5.8	▲8.0	6.6

(出所)日本銀行静岡支店

### ▽企業収益

(前年度比%)

	20年度	21年度	22年度計画	
短観・経常利益	全産業	▲19.0	52.5	14.0
	製造業	▲22.7	65.0	18.5
	非製造業	▲4.7	15.3	▲5.7

(出所)日本銀行静岡支店

pは速報値、rは改訂値

(注1) 転載統計は、原則として出所の資料を基に当店で機械計算を行っています。このため、出所が公表・掲載している計数と、値が異なる可能性があります。また、単位未満の数字のみの場合には、マイナス符号は表示されません。

(注2) 全店ベース

(注3) ソフトウェア・研究開発を含む設備投資(除く土地投資)

(注4) 清水港、田子の浦港、御前崎港、静岡空港の4港合計値

### ▽住宅投資

(前年比%)

	22/5月	6月	7月	8月	9月	10月
新設住宅着工戸数	▲10.6	▲4.5	13.5	▲3.5	▲4.6	n.a.

(出所)国土交通省

### ▽輸出

(前年比%)

	22/5月	6月	7月	8月	9月	10月
輸出額 (注4)	▲8.2	3.2	6.5	r 8.9	p 1.3	n.a.

(出所)清水税関支署

### ▽生産

(前月比%)

	22/5月	6月	7月	8月	9月	10月
鉱工業指数・生産 季節調整済 (注5)	▲11.9	16.1	▲3.0	p 5.2	n.a.	n.a.

(出所)静岡県

### ▽雇用・所得

(倍、前年比%)

	22/5月	6月	7月	8月	9月	10月
有効求人倍率 季節調整値	1.28	1.31	1.31	1.32	1.33	n.a.
常用労働者数(常用雇用指数a) (注6)	▲0.1	0.4	0.7	0.9	n.a.	n.a.
一人当たり名目賃金(名目賃金指数b) (注6)	0.4	1.1	1.3	1.3	n.a.	n.a.
雇用者所得(a×b) (注6)	0.3	1.5	2.0	2.2	n.a.	n.a.

(出所)静岡労働局、静岡県、日本銀行静岡支店

### ▽物価

(前年比%)

	22/5月	6月	7月	8月	9月	10月
消費者物価指数(除く生鮮食品) (注7)	1.9	2.1	2.6	3.1	3.3	n.a.

(出所)総務省

### ▽業況感

(「良い」-「悪い」回答社数構成比%ポイント)

	22/6月	9月	12月予測
短観・業況判断D.I. (注8)	▲6	▲5	▲1

(出所)日本銀行静岡支店

(注5) 15年基準

(注6) 20年基準、事業所規模5人以上、全産業

(注7) 20年基準、静岡市

(注8) 全産業



## 計表 2

## ▽倒産

(件、億円、%)

	22/5月	6月	7月	8月	9月	10月
倒産 件数(注1)	18	15	5	9	16	22
前年比	20.0	15.3	▲61.5	12.5	6.6	10.0
倒産 負債総額(注1)	18	19	1	20	12	26
前年比	▲24.7	25.3	▲86.1	149.1	19.5	▲88.4

(出所)東京商工リサーチ静岡支店

## ▽預金

(前年比%、億円)

	22/5月	6月	7月	8月	9月	月末残高
実質預金 末残(注2)	2.0	2.0	1.9	1.3	1.0	260,649
銀行	1.2	1.3	0.9	0.3	▲0.2	167,571
都銀	2.6	0.7	2.1	▲0.1	▲1.6	25,886
地銀・第二地銀	2.5	3.3	2.4	1.7	0.9	138,338
信金	3.3	3.2	3.7	3.2	3.3	93,078

(出所)日本銀行静岡支店

## ▽貸出

(前年比%、億円)

	22/5月	6月	7月	8月	9月	月末残高
貸出 末残(注3)	▲1.3	▲0.9	▲0.6	▲0.3	0.0	143,216
銀行	▲2.2	▲1.6	▲1.4	▲0.9	▲0.9	100,881
都銀	▲1.0	▲0.3	1.2	1.6	1.7	15,203
地銀・第二地銀	▲2.3	▲1.7	▲1.7	▲1.7	▲1.6	84,384
信金	0.8	0.8	1.1	1.4	2.1	42,334

(出所)日本銀行静岡支店

(注1) 倒産は負債総額10百万円以上の合計

(注2) 国内銀行(ゆうちょ銀行を除く)の県内店舗と、県内に本店を置く信用金庫の合計、実質預金＝表面預金(譲渡性預金は含まない)－小切手・手形

(注3) 国内銀行(ゆうちょ銀行を除く)の県内店舗と、県内に本店を置く信用金庫の合計

22/8月以降の計数は、各都道府県の計上区分を変更した先が一部にみられたことに伴い、22/7月以前とは連続しない

(注4) 静岡県内に本店を置く金融機関(地銀・第二地銀、信金)の全店舗ベース

## ▽貸出約定平均金利

(水準%)

	22/5月	6月	7月	8月	9月	10月
貸出約定平均金利	1.344	1.334	1.329	1.322	n.a.	n.a.
(ストックベース)(注4)	1.313	1.310	1.306	1.303	1.298	n.a.

(出所)日本銀行静岡支店

## ▽銀行券

(億円)

	22/5月	6月	7月	8月	9月	10月
受入額	1,269	1,038	940	1,085	961	973
支払額	767	1,227	1,108	1,091	961	1,112
受払(▲)超過額	502	▲189	▲168	▲6	0	▲139

(出所)日本銀行静岡支店