

最近の静岡県金融経済の動向 (2023年1月)

(概況)

県内の景気は、新型コロナウイルス感染症や供給制約の影響を受けつつも、基調としては持ち直している。

最終需要の動向をみると、輸出と公共投資は高水準で推移している。個人消費と設備投資は持ち直している。住宅投資は弱含んでいる。

こうしたもとで、企業の生産は、供給制約の影響を残しつつも、幾分持ち直している。

雇用・所得環境をみると、労働需給は改善傾向にあるほか、雇用者所得はなお弱さがあるものの、緩やかに改善しつつある。

消費者物価（除く生鮮食品）は、前年を上回っている。

(管内金融経済概況早見表)

項目		前回からの変化※
全体判断		
1. 需要項目別の動向	(1) 個人消費	
	(2) 公共投資	
	(3) 設備投資	
	(4) 住宅投資	
	(5) 輸出	
2. 生産、雇用・所得、物価の動向	(1) 生産	
	(2) 雇用・所得	

本件に関する問い合わせ先

日本銀行静岡支店営業課 TEL 054-273-4106、FAX 054-275-0001

※前回からの変化 改善 横ばい 悪化

1. 需要項目別の動向

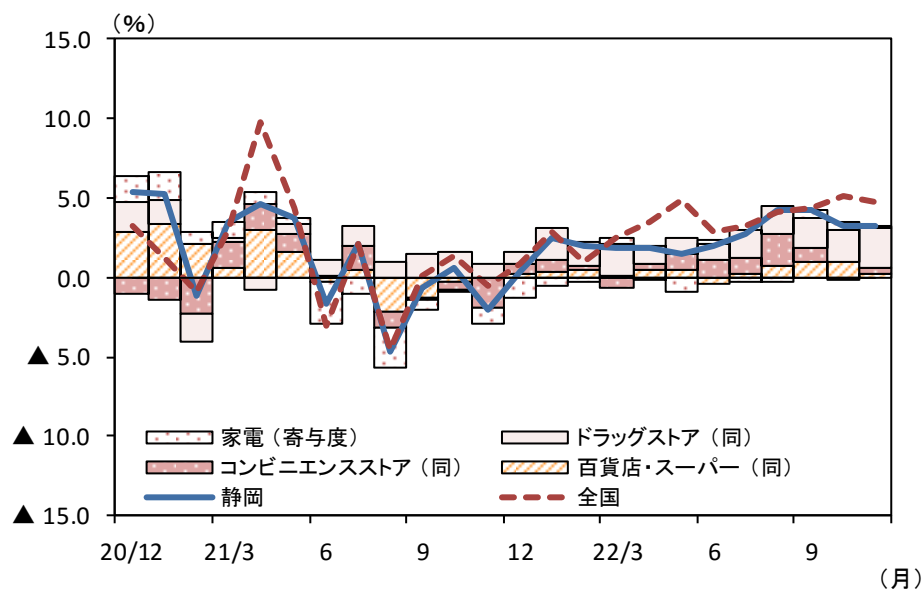
(1) 個人消費（前回からの変化：➡）

○ 持ち直している。

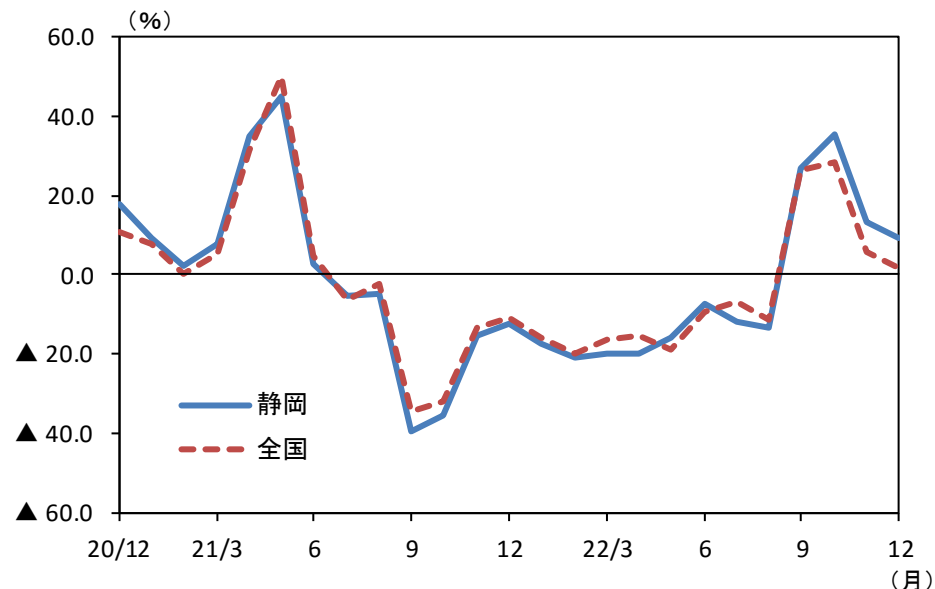
▽個別項目の動向

(前回からの変化)			(前回からの変化)		
百貨店・スーパー 売上高	持ち直している。	➡	新車登録台数・ 新車販売台数	供給制約の影響を残しつつも、幾分 持ち直している。	➡
コンビニエンス ストア売上高	持ち直している。	➡	家電販売額	横ばい圏内の動きとなっている。	➡
ドラッグストア 売上高	増加している。	➡	旅館・ホテルの 宿泊客数	一部に弱さがあるものの、持ち直し ている。	➡

主要小売業販売額・前年比



乗用車新車登録台数（含む軽）・前年比



(出所) 経済産業省、日本銀行静岡支店

(出所) 日本自動車販売協会連合会静岡県支部、静岡県軽自動車協会、
日本自動車販売協会連合会、全国軽自動車協会連合会、日本
銀行静岡支店

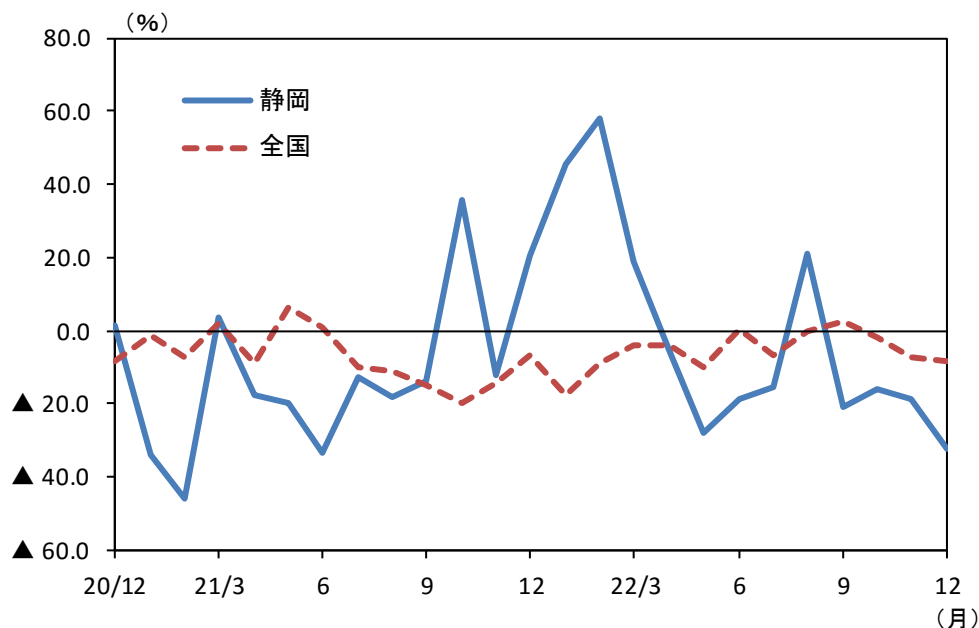
(2) 公共投資（前回からの変化：➡）

○ 高水準で推移している。

(3) 設備投資（前回からの変化：➡）

○ 持ち直している。

公共工事請負金額・前年比




(注) 静岡は東日本建設業保証の取扱分。全国は北海道建設業信用保証、東日本建設業保証、西日本建設業保証の取扱分
(出所) 東日本建設業保証


短観：設備投資額（含む土地投資）・前年度比

		21年度		22年度	
			修正率	計画	修正率
静岡県	全産業	▲ 1.4	—	23.7	▲ 1.1
	製造業	8.8	—	43.8	▲ 1.0
	非製造業	▲ 10.1	—	2.6	▲ 1.3
全国	全産業	▲ 0.8	—	15.1	▲ 1.1
	製造業	1.1	—	20.3	▲ 0.7
	非製造業	▲ 1.9	—	12.1	▲ 1.4

(注) 計数は2022年12月調査結果。修正率は2022年9月調査比
(出所) 日本銀行静岡支店、日本銀行

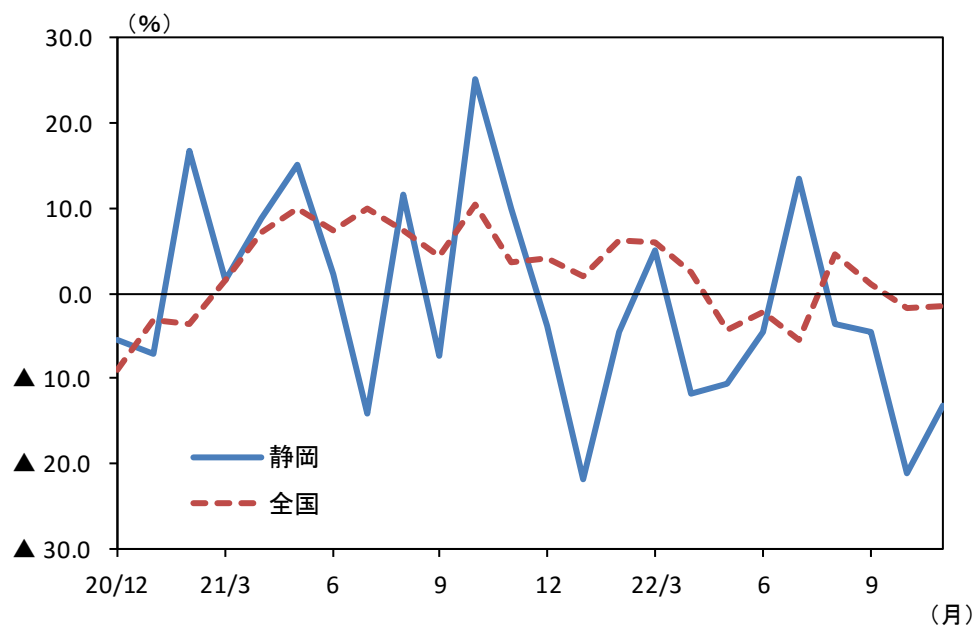
(4) 住宅投資（前回からの変化：  ）

○ 弱含んでいる。

(5) 輸出（前回からの変化：  ）

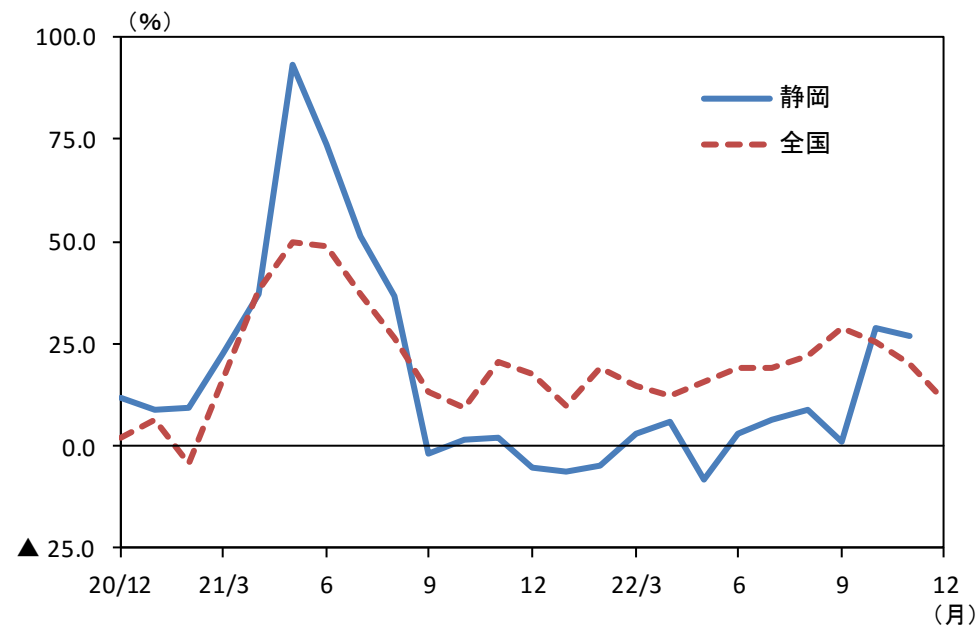
○ 高水準で推移している。

新設住宅着工戸数・前年比



(出所) 国土交通省


輸出額・前年比



(注) 静岡の輸出額は清水港、田子の浦港、御前崎港、静岡空港の4港合計値









(出所) 清水税関支署、財務省

2. 生産、雇用・所得、物価の動向

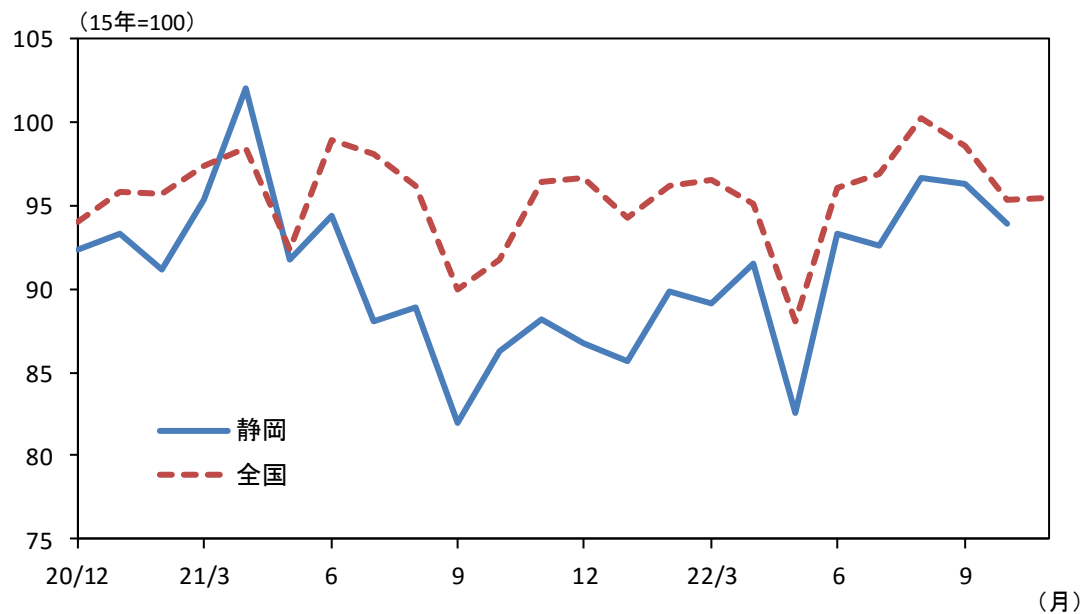
(1) 生産（前回からの変化：  ）

○ 供給制約の影響を残しつつも、幾分持ち直している。

▽個別項目の動向

(前回からの変化)			(前回からの変化)		
自動車・同部品	供給制約の影響を残しつつも、幾分持ち直している。		化学	幾分持ち直している。	
二輪車・同部品	緩やかに増加している。		はん用・生産用・業務用機械	緩やかに増加している。	
食料品	弱めの動きとなっている。		紙・パルプ	一部に弱さがあるものの、持ち直している。	
電気機械	持ち直している。		楽器	持ち直している。	

鉱工業指数・生産



(注) 15年基準、季節調整済
(出所) 静岡県、経済産業省

(2) 雇用・所得（前回からの変化： ➡ ）

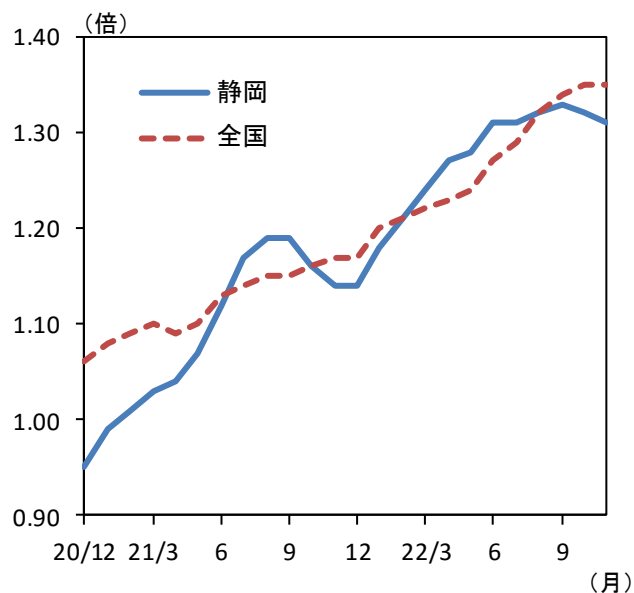
○ 労働需給：改善傾向にある。（ ➡ ）

○ 雇用者所得：なお弱さがあるものの、緩やかに改善しつつある。（ ➡ ）

(3) 物価

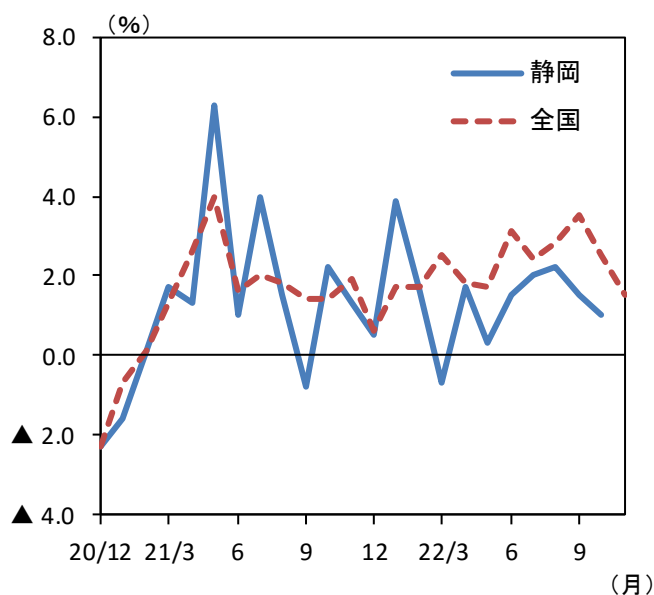
○ 前年を上回っている。

有効求人倍率



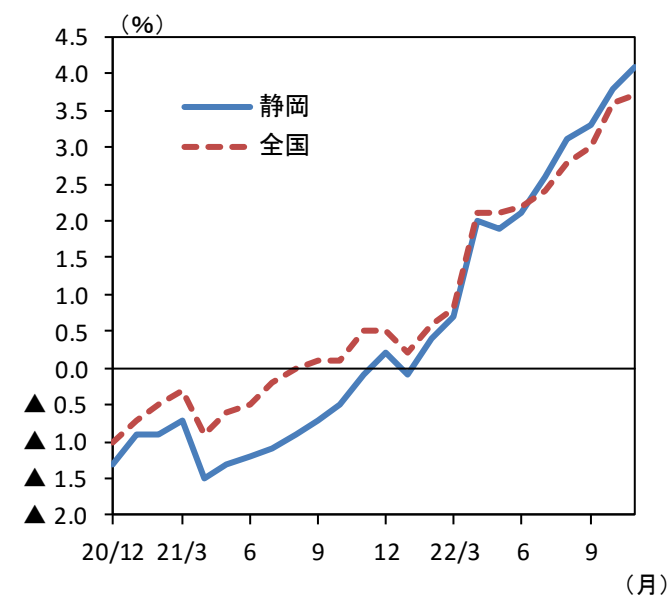
(注) 季節調整値
(出所) 静岡労働局、厚生労働省

雇用者所得・前年比



(注) 20年基準（但し、静岡の20/12月は15年基準）、
事業所規模5人以上、全産業
(出所) 静岡県、厚生労働省、日本銀行静岡支店

消費者物価指数(除く生鮮食品)・前年比



(注) 20年基準（但し、20/12月は15年基準）、静岡
は静岡市
(出所) 総務省

3. 企業倒産、金融面の動向

(1) 企業倒産（負債総額 10 百万円以上）

○ 総じて落ち着いている。

(2) 預金

○ 前年を上回っている。

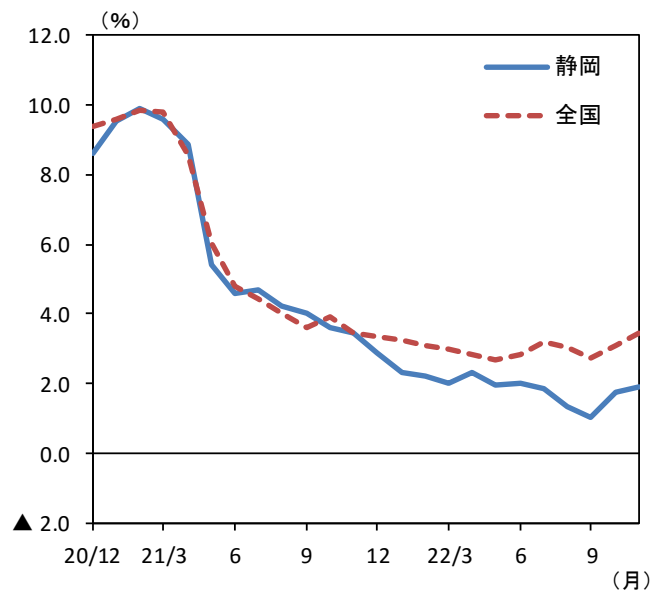
(3) 貸出

○ 前年を上回っている。

(4) 貸出約定平均金利（地元地銀・第二地銀 4 行ベース、総合・ストックベース）

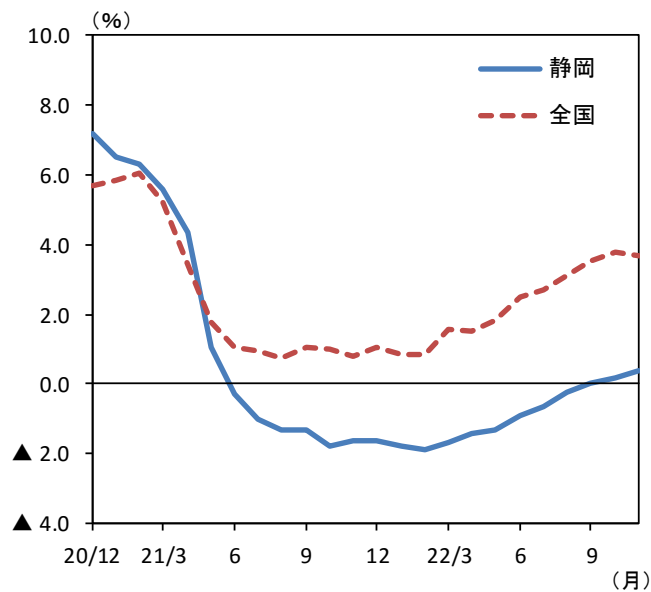
○ 前月比低下している。

実質預金・末残前年比



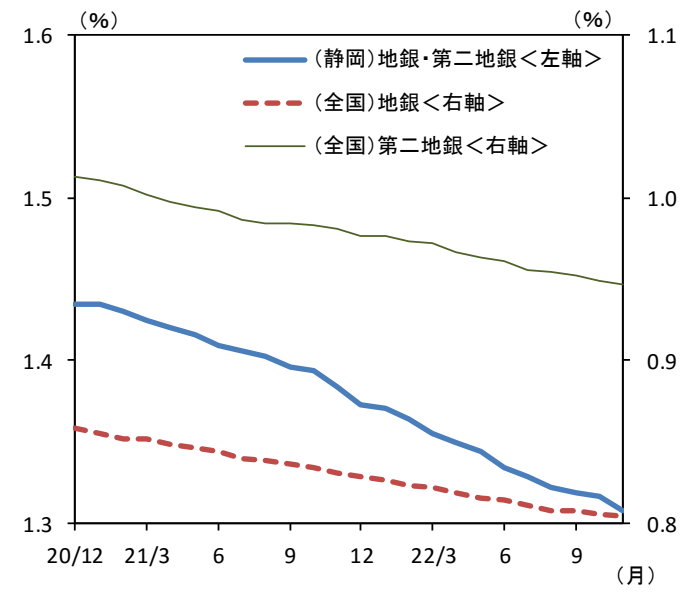
(出所) 日本銀行静岡支店、日本銀行

貸出・末残前年比



(出所) 日本銀行静岡支店、日本銀行

貸出約定平均金利（ストックベース）



(出所) 日本銀行静岡支店、日本銀行

以 上

静岡県内主要金融経済指標

計表1 (注1)

▽個人消費 (前年比%)

	22/7月	8月	9月	10月	11月	12月
主要小売販売額	2.7	4.2	4.3	r 3.2	3.2	n.a.
百貨店・スーパー販売額 (注2)	0.5	2.1	2.9	r 2.7	0.8	n.a.
百貨店販売額 (注2)	2.7	18.0	12.4	▲0.6	▲3.6	n.a.
スーパー販売額 (注2)	0.1	0.2	1.5	r 3.3	1.7	n.a.
コンビニエンスストア販売額 (注2)	3.5	6.9	3.0	▲0.7	0.9	n.a.
ドラッグストア販売額 (注2)	7.1	6.5	6.9	7.7	10.2	n.a.
家電大型専門店販売額 (注2)	▲2.4	▲3.5	6.4	6.6	1.2	n.a.
乗用車新車登録台数(含む軽)	▲11.7	▲13.4	26.7	35.4	13.2	p 9.4
乗用車新車登録台数(除軽)	▲18.0	▲12.7	30.9	31.2	3.5	2.0
軽乗用車新車販売台数	▲2.9	▲14.3	21.7	40.9	26.5	p 19.6
延べ宿泊者数	p 23.3	p 44.4	p 61.7	p 19.3	n.a.	n.a.

(出所)経済産業省、日本自動車販売協会連合会静岡県支部、静岡県軽自動車協会、観光庁、日本銀行静岡支店

▽公共投資 (前年比%)

	22/7月	8月	9月	10月	11月	12月
公共工事請負金額	▲15.4	21.2	▲20.9	▲16.2	▲18.6	▲32.3

(出所)東日本建設業保証

▽設備投資 (前年度比%)

		土地投資を含むベース			研究開発投資等を含むベース(注3)		
		20年度	21年度	22年度計画	20年度	21年度	22年度計画
短観・設備投資額	全産業	▲10.8	▲1.4	23.7	▲7.6	1.9	20.2
	製造業	▲17.2	8.8	43.8	▲8.3	6.0	25.7
	非製造業	▲4.3	▲10.1	2.6	▲5.8	▲8.0	4.3

(出所)日本銀行静岡支店

▽企業収益 (前年度比%)

	20年度	21年度	22年度計画
短観・経常利益	▲19.0	52.5	24.6
	▲22.7	65.0	31.1
	▲4.7	15.3	▲3.5

(出所)日本銀行静岡支店

pは速報値、rは改訂値

(注1) 転載統計は、原則として出所の資料を基に本店で機械計算を行っています。このため、出所が公表・掲載している計数と、値が異なる可能性があります。また、単位未満の数字のみの場合には、マイナス符号は表示されません。

(注2) 全店ベース

(注3) ソフトウェア・研究開発を含む設備投資(除く土地投資)

(注4) 清水港、田子の浦港、御前崎港、静岡空港の4港合計値

▽住宅投資 (前年比%)

	22/7月	8月	9月	10月	11月	12月
新設住宅着工戸数	13.5	▲3.5	▲4.6	▲21.1	▲13.1	n.a.

(出所)国土交通省

▽輸出 (前年比%)

	22/7月	8月	9月	10月	11月	12月
輸出額 (注4)	6.5	8.9	1.3	r 28.7	p 27.1	n.a.

(出所)清水税関支署

▽生産 (前月比%)

	22/7月	8月	9月	10月	11月	12月
鉱工業指数・生産 季節調整済 (注5)	r ▲0.8	r 4.3	r ▲0.3	p ▲2.5	n.a.	n.a.

(出所)静岡県

▽雇用・所得 (倍、前年比%)

	22/7月	8月	9月	10月	11月	12月
有効求人倍率 季節調整済	1.31	1.32	1.33	1.32	1.31	n.a.
常用労働者数(常用雇用指数a) (注6)	0.7	0.9	1.1	1.1	n.a.	n.a.
一人当たり名目賃金(名目賃金指数b) (注6)	1.3	1.3	0.4	▲0.1	n.a.	n.a.
雇用者所得(a×b) (注6)	2.0	2.2	1.5	1.0	n.a.	n.a.

(出所)静岡労働局、静岡県、日本銀行静岡支店

▽物価 (前年比%)

	22/7月	8月	9月	10月	11月	12月
消費者物価指数(除く生鮮食品) (注7)	2.6	3.1	3.3	3.8	4.1	n.a.

(出所)総務省

▽業況感 (「良い」-「悪い」回答社数構成比%ポイント)

	22/9月	12月	23/3月予測
短観・業況判断D.I. (注8)	▲5	▲2	2

(出所)日本銀行静岡支店

(注5) 15年基準

(注6) 20年基準、事業所規模5人以上、全産業

(注7) 20年基準、静岡市

(注8) 全産業

計表 2

▽倒産 (件、億円、%)

	22/7月	8月	9月	10月	11月	12月
倒産 件数(注1)	5	9	16	22	14	18
前年比	▲61.5	12.5	6.6	10.0	▲26.3	38.4
倒産 負債総額(注1)	1	20	12	26	141	28
前年比	▲86.1	149.1	19.5	▲88.4	1,088.7	119.8

(出所)東京商工リサーチ静岡支店

▽預金 (前年比%、億円)

	22/7月	8月	9月	10月	11月	月末残高
実質預金 末残(注2)	1.9	1.3	1.0	1.8	1.9	262,636
銀行	0.9	0.3	▲0.2	0.9	1.4	169,754
都銀	2.1	▲0.1	▲1.6	▲2.5	▲2.3	25,806
地銀・第二地銀	2.4	1.7	0.9	1.7	2.2	140,713
信金	3.7	3.2	3.3	3.3	2.9	92,881

(出所)日本銀行静岡支店

▽貸出 (前年比%、億円)

	22/7月	8月	9月	10月	11月	月末残高
貸出 末残(注3)	▲0.6	▲0.3	0.0	0.2	0.4	143,165
銀行	▲1.4	▲0.9	▲0.9	▲0.5	▲0.3	101,048
都銀	1.2	1.6	1.7	3.0	3.1	15,356
地銀・第二地銀	▲1.7	▲1.7	▲1.6	▲1.7	▲1.4	84,322
信金	1.1	1.4	2.1	1.9	2.1	42,117

(出所)日本銀行静岡支店

(注1) 倒産は負債総額100万円以上の合計

(注2) 国内銀行(ゆうちょ銀行を除く)の県内店舗と、県内に本店を置く信用金庫の合計、実質預金＝表面預金(譲渡性預金は含まない)－小切手・手形

(注3) 国内銀行(ゆうちょ銀行を除く)の県内店舗と、県内に本店を置く信用金庫の合計

22/8月分以降の計数は、各都道府県の計上区分を変更した先が一部にみられたことに伴い、22/7月分以前とは連続しない

(注4) 静岡県内に本店を置く金融機関(地銀・第二地銀、信金)の全店舗ベース

▽貸出約定平均金利 (水準%)

	22/7月	8月	9月	10月	11月	12月
貸出約定平均金利	1.329	1.322	1.319	1.316	1.308	n.a.
(ストックベース) (注4)						
地銀・第二地銀	1.329	1.322	1.319	1.316	1.308	n.a.
信金	1.306	1.303	1.298	1.297	1.296	n.a.

(出所)日本銀行静岡支店

▽銀行券 (億円)

	22/7月	8月	9月	10月	11月	12月
受入額	940	1,085	961	973	1,091	1,108
支払額	1,108	1,091	961	1,112	1,246	2,466
受払(▲)超過額	▲168	▲6	0	▲139	▲155	▲1,358

(出所)日本銀行静岡支店