

最近の静岡県金融経済の動向 (2023年7月)

(経済面)

県内の景気は、資源高や供給制約の影響を受けつつも、持ち直している。この間、23/6月短観をみると、企業の業況感は改善している。

最終需要の動向をみると、輸出と公共投資は高水準で推移している。設備投資は製造業を中心に増加している。個人消費は緩やかに回復している。住宅投資は弱含んでいる。

こうしたもとで、企業の生産は弱含んでいる。

雇用・所得環境をみると、労働需給は改善の動きが足踏みしているものの、雇用者所得は緩やかに改善している。消費者物価（除く生鮮食品）は、前年を上回っている。

(金融面等)

預金は、前年を上回っている。

貸出は、前年を上回っている。









貸出約定平均金利（総合・ストックベース）は、前月比低下している。

企業倒産（負債総額10百万円以上）は、低水準ながら、このところ前年を上回るが多くなっている。




当資料は当店ホームページに掲載しています <https://www3.boj.or.jp/shizuoka/>

本件に関する問い合わせ先 日本銀行静岡支店営業課 TEL 054-273-4106、FAX 054-275-0001

(経済面の概況)

項目	今回の評価	前回からの変化※	前回の評価
全体判断	資源高や供給制約の影響を受けつつも、持ち直している。	 (2か月連続同評価)	資源高や供給制約の影響を受けつつも、持ち直している。
需要項目の動向	個人消費	 (2か月連続同評価)	緩やかに回復している。
	住宅投資	 (7か月連続同評価)	弱含んでいる。
	公共投資	 (50か月連続同評価)	高水準で推移している。
	設備投資	 (3か月ぶりの変更) (判断の引き上げも23/4月以来3か月ぶり)	製造業を中心に全体としては緩やかに増加している。
	輸出	 (27か月連続同評価)	高水準で推移している。
生産の動向	弱含んでいる。	 (3か月連続同評価)	弱含んでいる。
雇用・所得の動向	労働需給は改善の動きが足踏みしているものの、雇用者所得は緩やかに改善している。	 (13か月連続同評価)	労働需給は改善の動きが足踏みしているものの、雇用者所得は緩やかに改善している。

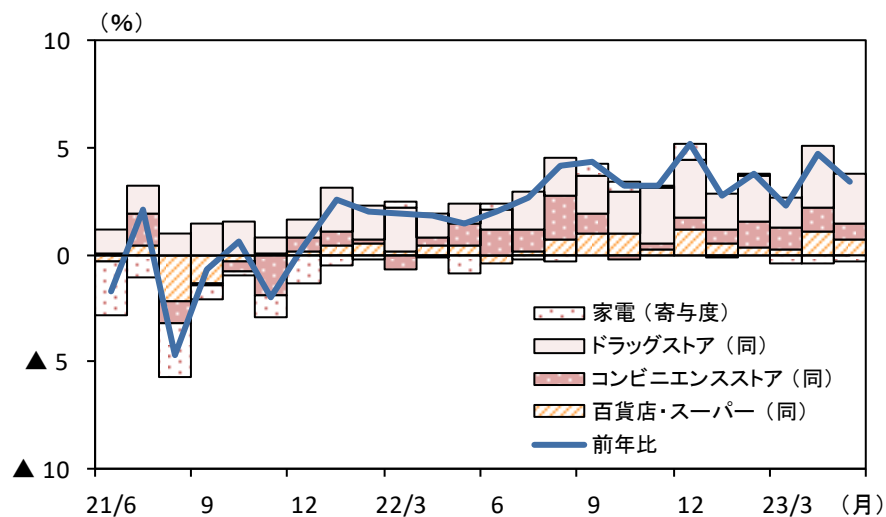
※前回からの変化

改善  横ばい  悪化 

(個人消費の概況)

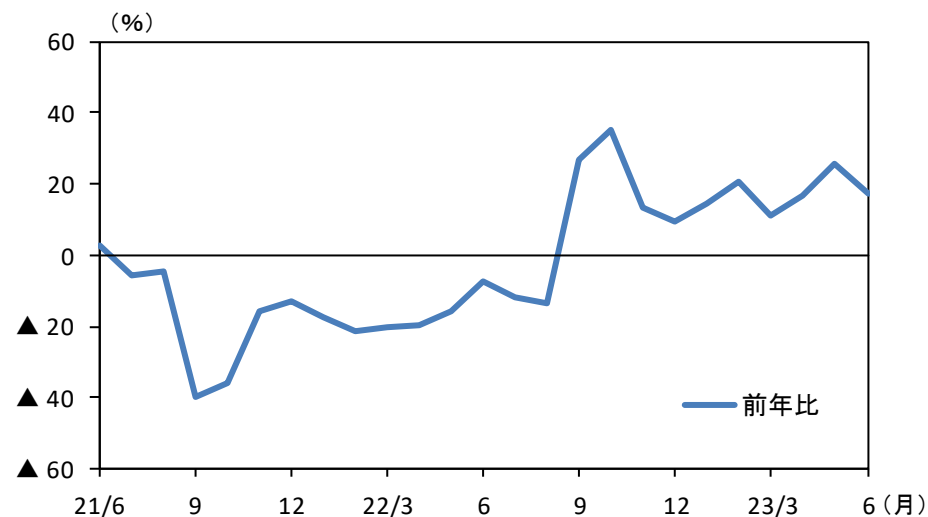
項目	今回の評価	前回からの変化※	前回の評価
百貨店・スーパー販売額	持ち直している。	➡ (35 か月連続同評価)	持ち直している。
コンビニエンスストア販売額	緩やかに回復している。	➡ (2 か月連続同評価)	緩やかに回復している。
ドラッグストア販売額	増加している。	➡ (26 か月連続同評価)	増加している。
家電販売額	横ばい圏内の動きとなっている。	➡ (23 か月連続同評価)	横ばい圏内の動きとなっている。
新車登録台数・新車販売台数	供給制約の影響を残しつつも、持ち直している。	➡ (2 か月連続同評価)	供給制約の影響を残しつつも、持ち直している。
旅館・ホテルの宿泊者数	人手不足等の影響を受けつつも、緩やかに回復している。	➡ (5 か月連続同評価)	人手不足等の影響を受けつつも、緩やかに回復している。

主要小売業販売額・前年比



(出所) 経済産業省、日本銀行静岡支店

乗用車新車登録台数（含む軽）・前年比

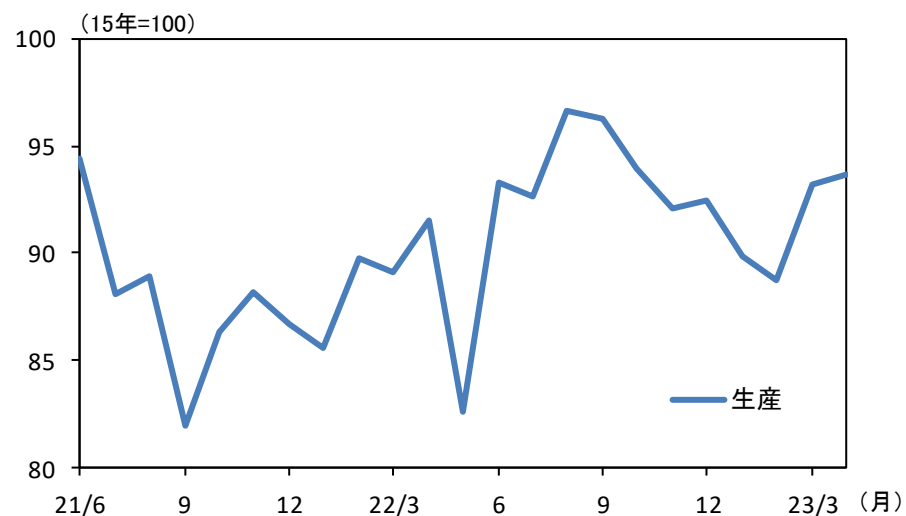


(出所) 日本自動車販売協会連合会静岡県支部、静岡県軽自動車協会、日本銀行静岡支店

(生産の概況)

項目	今回の評価	前回からの変化※	前回の評価
自動車・同部品	弱含んでいる。	➡ (3か月連続同評価)	弱含んでいる。
二輪車・同部品	増勢が一服している。	➡ (3か月連続同評価)	増勢が一服している。
食料品	幾分持ち直している。	➡ (6か月連続同評価)	幾分持ち直している。
はん用・生産用・ 業務用機械	緩やかに増加している。	➡ (11か月連続同評価)	緩やかに増加している。
化学	幾分持ち直している。	➡ (11か月連続同評価)	幾分持ち直している。
電気機械	弱めの動きとなっている。	➡ (5か月連続同評価)	弱めの動きとなっている。
紙・パルプ	減少している。	➡ (4か月連続同評価)	減少している。
楽器	持ち直している。	➡ (32か月連続同評価)	持ち直している。

鉱工業指数・生産



(注) 15年基準、季節調整済
(出所) 静岡県

静岡県内主要金融経済指標

計表1 (注1)

▽個人消費

(前年比%)

	23/1月	2月	3月	4月	5月	6月				
主要小売販売額	2.8	3.8	2.3	4.7	3.4	n.a.				
百貨店・スーパー販売額 (注2)	1.4	0.9	0.7	3.0	2.0	n.a.				
百貨店販売額 (注2)	2.6	7.9	6.5	4.4	▲0.2	n.a.				
スーパー販売額 (注2)	1.2	▲0.2	▲0.4	2.7	2.4	n.a.				
コンビニエンスストア販売額 (注2)	2.5	4.4	3.5	3.9	2.5	n.a.				
ドラッグストア販売額 (注2)	6.5	7.9	5.5	10.8	8.8	n.a.				
家電大型専門店販売額 (注2)	▲1.2	1.4	▲4.3	▲4.8	▲4.3	n.a.				
乗用車新車登録台数(含む軽)	14.4	20.6	11.2	17.0	25.9	p	17.4			
乗用車新車登録台数(除く軽)	5.8	26.8	18.4	34.0	36.6		26.6			
軽乗用車新車販売台数	25.2	13.7	2.7	0.3	14.6	p	7.3			
延べ宿泊者数	p	8.8	p	50.4	p	30.9	p	8.3	n.a.	n.a.

(出所)経済産業省、日本自動車販売協会連合会静岡県支部、静岡県軽自動車協会、観光庁、日本銀行静岡支店

▽公共投資

(前年比%)

	23/1月	2月	3月	4月	5月	6月
公共工事請負金額	▲21.8	62.3	15.6	2.2	35.5	6.8

(出所)東日本建設業保証

▽設備投資

(前年度比%)

		土地投資を含むベース			研究開発投資等を含むベース(注3)		
		21年度	22年度	23年度計画	21年度	22年度	23年度計画
短観・設備投資額	全産業	▲1.4	9.1	17.9	1.9	12.6	13.8
	製造業	8.8	19.2	29.6	6.0	17.5	16.5
	非製造業	▲10.1	▲1.1	3.8	▲8.0	▲1.0	5.2

(出所)日本銀行静岡支店

▽企業収益

(前年度比%)

	21年度	22年度	23年度計画	
短観・経常利益	全産業	52.5	20.7	▲17.6
	製造業	65.0	24.6	▲20.7
	非製造業	15.3	3.5	▲1.6

(出所)日本銀行静岡支店

pは速報値、rは改訂値

(注1) 転載統計は、原則として出所の資料を基に当店で機械計算を行っています。このため、出所が公表・掲載している計数と、値が異なる可能性があります。また、単位未満の数字のみの場合には、マイナス符号は表示されません。

(注2) 全店ベース

(注3) ソフトウェア・研究開発を含む設備投資(除く土地投資)

(注4) 清水港、田子の浦港、御前崎港、静岡空港の4港合計値

▽住宅投資

(前年比%)

	23/1月	2月	3月	4月	5月	6月
新設住宅着工戸数	19.4	▲2.7	▲4.3	0.4	5.4	n.a.

(出所)国土交通省

▽輸出

(前年比%)

	23/1月	2月	3月	4月	5月	6月	
輸出額(注4)	13.4	13.6	3.0	5.0	p	5.2	n.a.

(出所)清水税関支署

▽生産

(前月比%)

	23/1月	2月	3月	4月	5月	6月	
鉱工業指数・生産 季節調整済(注5)	▲2.8	▲1.3	5.1	p	0.5	n.a.	n.a.

(出所)静岡県

▽雇用・所得

(倍、前年比%)

	23/1月	2月	3月	4月	5月	6月
有効求人倍率 季節調整値	1.29	1.27	1.23	1.24	1.26	n.a.
常用労働者数(常用雇用指数a)(注6)	1.0	0.7	0.9	1.3	n.a.	n.a.
一人当たり名目賃金(名目賃金指数b)(注6)	2.5	2.6	1.7	1.2	n.a.	n.a.
雇用者所得(a×b)(注6)	3.5	3.3	2.6	2.5	n.a.	n.a.

(出所)静岡労働局、静岡県、日本銀行静岡支店

▽物価

(前年比%)

	23/1月	2月	3月	4月	5月	6月
消費者物価指数(除く生鮮食品)(注7)	4.8	3.6	3.5	3.8	3.3	n.a.

(出所)総務省

▽業況感

(「良い」-「悪い」回答社数構成比%ポイント)

	23/3月	6月	9月予測
短観・業況判断D.I.(注8)	▲1	4	6

(出所)日本銀行静岡支店

(注5) 15年基準

(注6) 20年基準、事業所規模5人以上、全産業

(注7) 20年基準、静岡市

(注8) 全産業

計表 2

▽預金

(前年比%、億円)

	23/1月	2月	3月	4月	5月	月末残高
実質預金 末残(注1)	1.6	1.4	1.8	1.3	1.1	263,083
銀行	0.9	0.8	1.6	1.2	1.0	169,364
都銀	▲1.0	▲1.6	1.2	▲2.9	▲4.1	24,598
地銀・第二地銀	1.2	1.2	1.6	1.8	1.8	141,419
信金	3.0	2.5	2.1	1.6	1.4	93,719

(出所)日本銀行静岡支店

▽貸出

(前年比%、億円)

	23/1月	2月	3月	4月	5月	月末残高
貸出 末残(注2)	0.3	0.4	1.4	1.0	0.6	142,867
銀行	▲0.4	▲0.3	1.0	0.5	▲0.1	100,449
都銀	2.9	3.3	5.7	2.4	1.8	15,282
地銀・第二地銀	▲1.5	▲1.4	▲0.4	▲0.3	▲0.9	83,858
信金	2.1	2.2	2.3	2.1	2.1	42,418

(出所)日本銀行静岡支店

▽貸出約定平均金利

(水準%)

		23/1月	2月	3月	4月	5月	6月
貸出約定平均金利 (ストックベース) (注3)	地銀・第二地銀	1.298	1.296	1.292	1.291	1.286	n.a.
	信金	1.293	1.292	1.284	1.283	1.277	n.a.

(出所)日本銀行静岡支店

▽倒産

(件、億円、%)

	23/1月	2月	3月	4月	5月	6月
倒産 件数(注4)		19	19	30	11	17
	前年比	137.5	171.4	87.5	▲42.1	▲5.5
倒産 負債総額(注4)		20	13	36	6	34
	前年比	12.0	81.6	143.4	▲89.4	85.0

(出所)東京商工リサーチ静岡支店

(注1) 国内銀行(ゆうちょ銀行を除く)の県内店舗と、県内に本店を置く信用金庫の合計、実質預金＝表面預金(譲渡性預金は含まない)－小切手・手形

(注2) 国内銀行(ゆうちょ銀行を除く)の県内店舗と、県内に本店を置く信用金庫の合計

(注3) 静岡県内に本店を置く金融機関(地銀・第二地銀、信金)の全店舗ベース

(注4) 負債総額100万円以上の合計