

最近の静岡県金融経済の動向 (2023年12月)

(経済面)

県内の景気は、緩やかに回復している。この間、23/12月短観をみると、企業の業況感は改善している。

最終需要の動向をみると、輸出と公共投資は高水準で推移している。設備投資は製造業を中心に増加している。個人消費は緩やかに回復している。住宅投資は弱含んでいる。

こうしたもとで、企業の生産は幾分持ち直している。

雇用・所得環境は、緩やかに改善している。

消費者物価（除く生鮮食品）は、前年を上回っている。

(金融面等)

預金は、前年を下回っている。

貸出は、前年を下回っている。







貸出約定平均金利（総合・ストックベース）は、前月比低下している。

企業倒産（負債総額10百万円以上）は、概ね感染症拡大前の水準となっている。

当資料は当店ホームページに掲載しています <https://www3.boj.or.jp/shizuoka/>

本件に関する問い合わせ先 日本銀行静岡支店営業課 TEL 054-273-4106、FAX 054-275-0001

(経済面の概況)

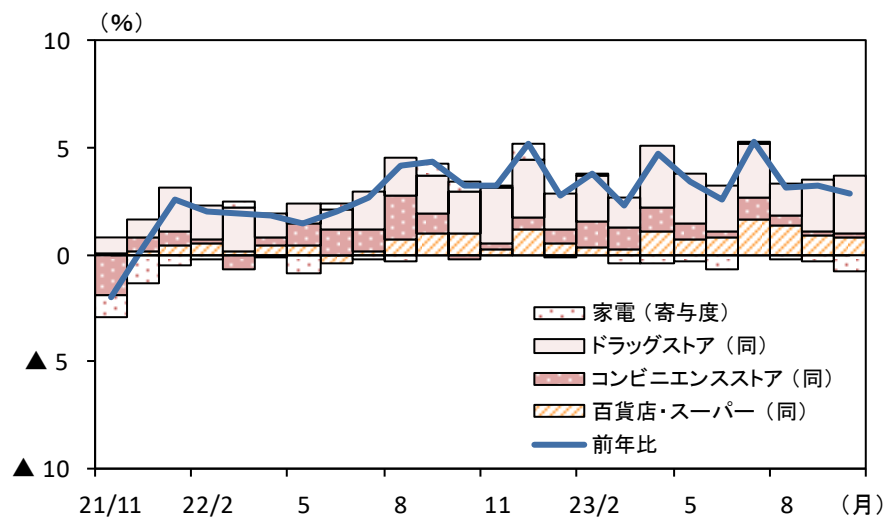
項目	今回の評価	前回からの変化※	前回の評価
全体判断	緩やかに回復している。	 (6か月ぶりの変更) (判断の引き上げも23/6月以来6か月ぶり)	資源高の影響を受けつつも、持ち直している。
需要項目の動向	個人消費	 (7か月連続同評価)	緩やかに回復している。
	住宅投資	 (12か月連続同評価)	弱含んでいる。
	公共投資	 (55か月連続同評価)	高水準で推移している。
	設備投資	 (6か月連続同評価)	製造業を中心に増加している。
	輸出	 (32か月連続同評価)	高水準で推移している。
生産の動向	幾分持ち直している。	 (3か月連続同評価)	幾分持ち直している。
雇用・所得の動向	緩やかに改善している。	 (17か月ぶりの変更) (判断の引き上げも22/7月以来17か月ぶり)	労働需給は改善の動きが足踏みしているものの、雇用者所得は緩やかに改善している。

※前回からの変化 改善  横ばい  悪化 

(個人消費の概況)

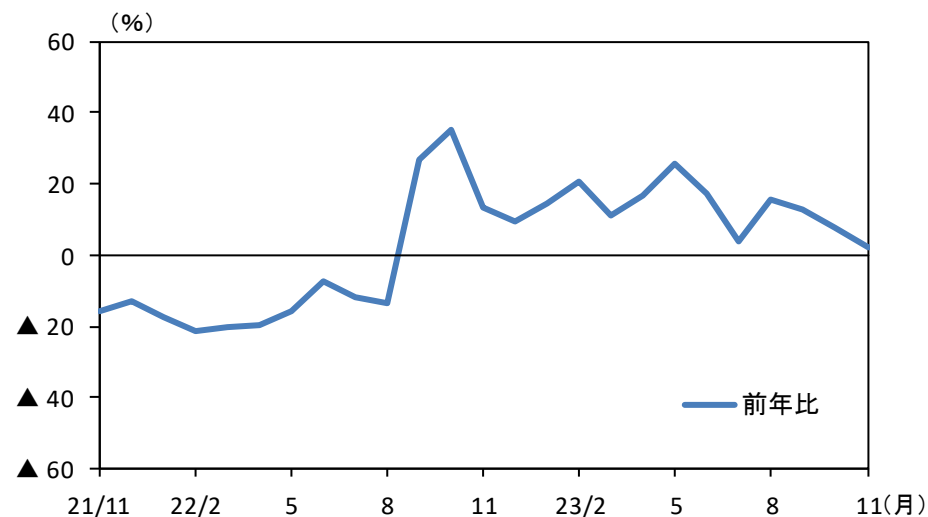
項目	今回の評価	前回からの変化※	前回の評価
百貨店・スーパー販売額	持ち直している。	➡ (40 か月連続同評価)	持ち直している。
コンビニエンスストア販売額	緩やかに回復している。	➡ (7 か月連続同評価)	緩やかに回復している。
ドラッグストア販売額	増加している。	➡ (31 か月連続同評価)	増加している。
家電販売額	横ばい圏内の動きとなっている。	➡ (28 か月連続同評価)	横ばい圏内の動きとなっている。
新車登録台数・新車販売台数	持ち直している。	➡ (3 か月連続同評価)	持ち直している。
旅館・ホテルの宿泊者数	人手不足等の影響を受けつつも、緩やかに回復している。	➡ (10 か月連続同評価)	人手不足等の影響を受けつつも、緩やかに回復している。

主要小売業販売額・前年比



(出所) 経済産業省、日本銀行静岡支店

乗用車新車登録台数（含む軽）・前年比

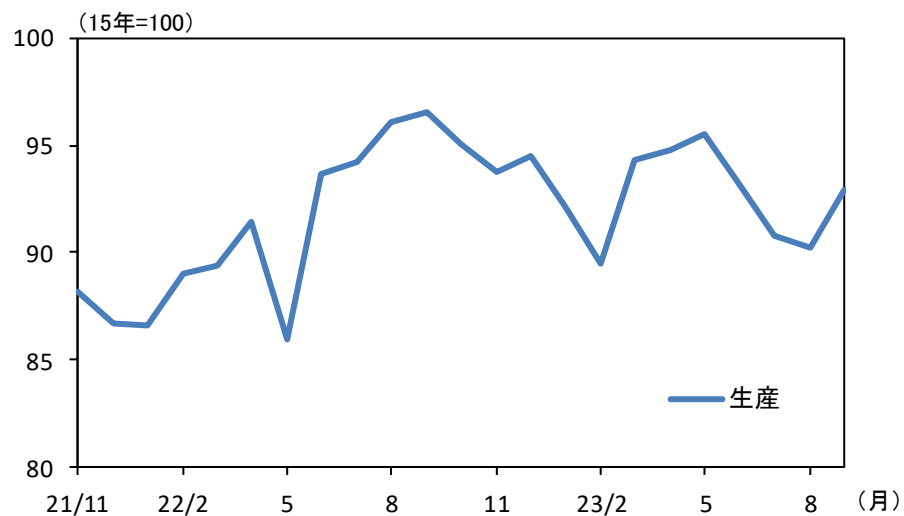


(出所) 日本自動車販売協会連合会静岡県支部、静岡県軽自動車協会、日本銀行静岡支店

(生産の概況)

項目	今回の評価	前回からの変化※	前回の評価
自動車・同部品	着実に持ち直している。	➡ (2か月連続同評価)	着実に持ち直している。
二輪車・同部品	横ばい圏内の動きとなっている。	➡ (2か月連続同評価)	横ばい圏内の動きとなっている。
食料品	横ばい圏内の動きとなっている。	➡ (3か月連続同評価)	横ばい圏内の動きとなっている。
はん用・生産用・ 業務用機械	増勢が鈍化している。	➡ (4か月連続同評価)	増勢が鈍化している。
化学	幾分持ち直している。	➡ (16か月連続同評価)	幾分持ち直している。
電気機械	弱めの動きとなっている。	➡ (10か月連続同評価)	弱めの動きとなっている。
紙・パルプ	下げ止まっている。	↖ (8か月ぶりの変更) (判断の引き上げは21/12月以来24か月ぶり)	減少している。
楽器	横ばい圏内の動きとなっている。	↘ (36か月ぶりの変更) (判断の引き下げは20/4月以来44か月ぶり)	持ち直している。

鉱工業指数・生産



(注) 15年基準、季節調整済
(出所) 静岡県

静岡県内主要金融経済指標

計表 1 (注 1)

▽個人消費

(前年比%)

	23/6月	7月	8月	9月	10月	11月
主要小売業販売額	2.6	5.3	3.1	3.2	2.9	n.a.
百貨店・スーパー販売額 (注2)	2.4	4.9	4.1	2.5	2.2	n.a.
百貨店販売額 (注2)	▲0.2	4.1	8.0	0.2	▲7.0	n.a.
スーパー販売額 (注2)	2.9	5.0	3.6	2.9	4.0	n.a.
コンビニエンスストア販売額 (注2)	0.8	3.4	1.3	0.6	0.7	n.a.
ドラッグストア販売額 (注2)	8.2	9.3	5.6	9.0	10.0	n.a.
家電大型専門店販売額 (注2)	▲7.8	1.5	▲2.8	▲3.4	▲10.2	n.a.
乗用車新車登録台数(含む軽)	17.4	3.8	15.9	12.8	7.6 p	2.3
乗用車新車登録台数(除く軽)	26.6	19.0	14.1	10.8	5.3	8.9
軽乗用車新車販売台数	7.3	▲13.6	18.3	15.3	10.4 p	▲5.1
延べ宿泊者数	p 16.5 p	7.2 p	1.2 p	13.1	n.a.	n.a.

(出所)経済産業省、日本自動車販売協会連合会静岡県支部、静岡県軽自動車協会、観光庁、日本銀行静岡支店

▽公共投資

(前年比%)

	23/6月	7月	8月	9月	10月	11月
公共工事請負金額	6.8	▲10.7	▲29.0	▲6.5	▲18.0	43.3

(出所)東日本建設業保証

▽設備投資

(前年度比%)

		土地投資を含むベース			研究開発投資等を含むベース(注3)		
		21年度	22年度	23年度計画	21年度	22年度	23年度計画
短観・設備投資額	全産業	▲1.4	9.1	16.1	1.9	12.6	13.4
	製造業	8.8	19.2	25.9	6.0	17.5	16.2
	非製造業	▲10.1	▲1.1	4.2	▲8.0	▲1.0	4.3

(出所)日本銀行静岡支店

▽企業収益

(前年度比%)

		21年度	22年度	23年度計画
短観・経常利益	全産業	52.5	20.7	0.8
	製造業	65.0	24.6	▲0.3
	非製造業	15.3	3.5	6.8

(出所)日本銀行静岡支店

pは速報値、rは改訂値

(注1) 転載統計は、原則として出所の資料を基に当店で機械計算を行っています。このため、出所が公表・掲載している計数と、値が異なる可能性があります。また、単位未満の数字のみの場合には、マイナス符号は表示されません。

(注2) 全店ベース

(注3) ソフトウェア・研究開発を含む設備投資(除く土地投資)

(注4) 清水港、田子の浦港、御前崎港、静岡空港の4港合計値

▽住宅投資

(前年比%)

	23/6月	7月	8月	9月	10月	11月
新設住宅着工戸数	▲7.3	▲7.6	17.2	0.6	▲14.0	n.a.

(出所)国土交通省

▽輸出

(前年比%)

	23/6月	7月	8月	9月	10月	11月
輸出額(注4)	0.0	2.1	▲4.8	7.5 p	0.6	n.a.

(出所)清水税関支署

▽生産

(前月比%)

	23/6月	7月	8月	9月	10月	11月
鉱工業指数・生産 季節調整済(注5)	▲2.5	▲2.5	▲0.7 p	3.0	n.a.	n.a.

(出所)静岡県

▽雇用・所得

(倍、前年比%)

	23/6月	7月	8月	9月	10月	11月
有効求人倍率 季節調整済	1.26	1.22	1.20	1.19	1.20	n.a.
常用労働者数(常用雇用指数a)(注6)	1.1	0.8	1.1	0.7	n.a.	n.a.
一人当たり名目賃金(名目賃金指数b)(注6)	1.5	4.1	2.8	2.6	n.a.	n.a.
雇用者所得(a×b)(注6)	2.6	5.0	3.9	3.3	n.a.	n.a.

(出所)静岡労働局、静岡県、日本銀行静岡支店

▽物価

(前年比%)

	23/6月	7月	8月	9月	10月	11月
消費者物価指数(除く生鮮食品)(注7)	3.3	3.0	2.5	2.4	2.4	n.a.

(出所)総務省

▽業況感

(「良い」-「悪い」回答社数構成比%ポイント)

	23/9月	12月	24/3月予測
短観・業況判断DI(注8)	4	12	9

(出所)日本銀行静岡支店

(注5) 15年基準

(注6) 20年基準、事業所規模5人以上、全産業

(注7) 20年基準、静岡市

(注8) 全産業

計表 2

▽預金

(前年比%、億円)

	23/6月	7月	8月	9月	10月	月末残高
実質預金 末残(注1)	0.5	0.3	0.3	0.6	▲0.2	261,402
銀行	▲0.0	▲0.3	▲0.2	▲0.1	▲0.9	167,038
都銀等	▲6.0	▲7.8	▲6.1	▲7.6	▲7.0	27,027
地銀・第二地銀	1.2	1.2	1.0	1.5	0.4	140,011
信金	1.5	1.5	1.0	2.0	1.2	94,364

(出所) 日本銀行静岡支店

▽貸出

(前年比%、億円)

	23/6月	7月	8月	9月	10月	月末残高
貸出 末残(注2)	0.2	▲0.3	▲0.4	▲0.3	▲0.6	142,035
銀行	▲0.5	▲0.9	▲1.2	▲0.9	▲1.1	99,610
都銀等	3.9	2.6	0.1	0.0	▲0.8	16,560
地銀・第二地銀	▲1.3	▲1.6	▲1.4	▲1.1	▲1.2	83,049
信金	1.8	1.3	1.3	1.3	0.8	42,425

(出所) 日本銀行静岡支店

▽貸出約定平均金利

(水準%)

		23/6月	7月	8月	9月	10月	11月
貸出約定平均金利 (ストックベース) (注3)	地銀・第二地銀	1.279	1.272	1.269	1.266	1.265	n.a.
	信金	1.273	1.267	1.262	1.260	1.259	n.a.

(出所) 日本銀行静岡支店

▽倒産

(件、億円、%)

		23/6月	7月	8月	9月	10月	11月
倒産 件数(注4)		15	24	15	31	17	19
	前年比	0.0	380.0	66.6	93.7	▲22.7	35.7
倒産 負債総額(注4)		16	196	22	16	65	28
	前年比	▲15.7	11,155.4	8.0	34.3	152.2	▲79.6

(出所) 東京商工リサーチ静岡支店

(注1) 国内銀行(ゆうちょ銀行を除く)の県内店舗と、県内に本店を置く信用金庫の合計(都銀等は都銀、信託の合計)、実質預金=表面預金(譲渡性預金は含まない)-小切手・手形

(注2) 国内銀行(ゆうちょ銀行を除く)の県内店舗と、県内に本店を置く信用金庫の合計(都銀等は都銀、信託の合計)

(注3) 静岡県内に本店を置く金融機関(地銀・第二地銀、信金)の全店舗ベース

(注4) 負債総額10百万円以上の合計