

最近の静岡県金融経済の動向 (2024年4月)

(経済面)

県内の景気は、一部に弱めの動きもみられるが、緩やかに回復している。この間、24/3月短観をみると、企業の業況感は悪化している。

最終需要の動向をみると、輸出と公共投資は高水準で推移している。設備投資は製造業を中心に増加している。個人消費は緩やかに回復している。住宅投資は弱含んでいる。

こうしたもとで、企業の生産は、一時的な下押し圧力を受けて、持ち直しの動きが足踏みしている。

雇用・所得環境は、緩やかに改善している。

消費者物価（除く生鮮食品）は、前年を上回っている。

(金融面等)

預金は、前年を上回っている。

貸出は、前年を下回っている。









貸出約定平均金利（総合・ストックベース）は、前月比低下している。

企業倒産（負債総額10百万円以上）は、概ね感染症拡大前の水準となっている。

当資料は当店ホームページに掲載しています <https://www3.boj.or.jp/shizuoka/>

本件に関する問い合わせ先 日本銀行静岡支店営業課 TEL 054-273-4106、FAX 054-275-0001

(経済面の概況)

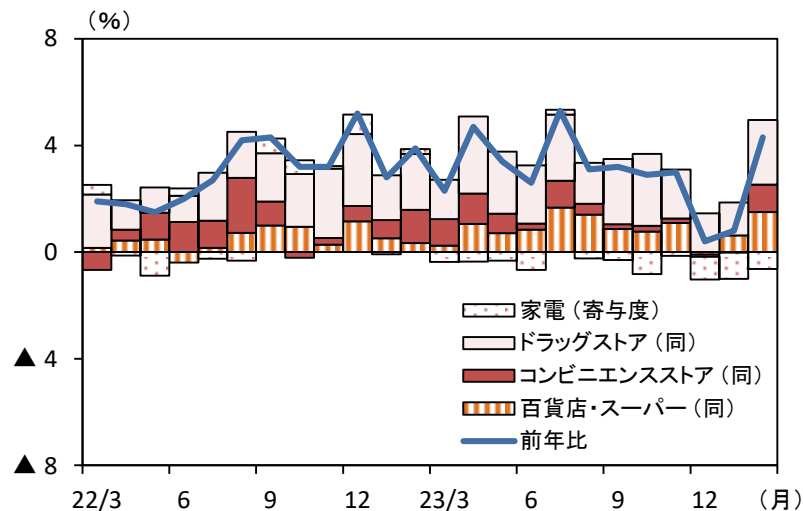
項目	今回の評価	前回からの変化※	前回の評価
全体判断	一部に弱めの動きもみられるが、緩やかに回復している。	 (4か月ぶりの変更) (判断の引き下げは22/3月以来25か月ぶり)	緩やかに回復している。
需要項目の動向	個人消費	 (11か月連続同評価)	緩やかに回復している。
	住宅投資	 (16か月連続同評価)	弱含んでいる。
	公共投資	 (59か月連続同評価)	高水準で推移している。
	設備投資	 (10か月連続同評価)	製造業を中心に増加している。
	輸出	 (36か月連続同評価)	高水準で推移している。
生産の動向	一時的な下押し圧力を受けて、持ち直しの動きが足踏みしている。	 (6か月ぶりの変更) (判断の引き下げは23/5月以来11か月ぶり)	幾分持ち直している。
雇用・所得の動向	緩やかに改善している。	 (5か月連続同評価)	緩やかに改善している。

※前回からの変化 改善  横ばい  悪化 

(個人消費の概況)

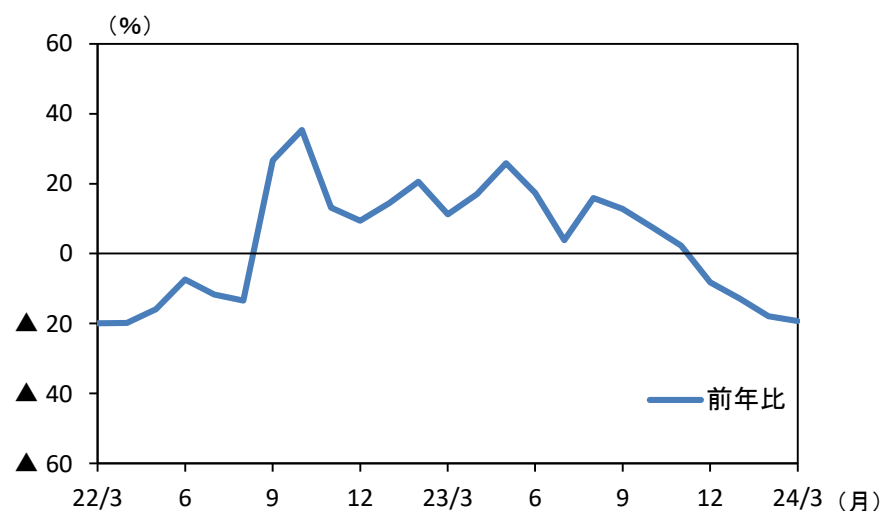
項目	今回の評価	前回からの変化	前回の評価
百貨店・スーパー販売額	持ち直している。	➡ (44 か月連続同評価)	持ち直している。
コンビニエンスストア販売額	緩やかに回復している。	➡ (11 か月連続同評価)	緩やかに回復している。
ドラッグストア販売額	増加している。	➡ (35 か月連続同評価)	増加している。
家電販売額	弱めの動きとなっている。	➡ (4 か月連続同評価)	弱めの動きとなっている。
新車登録台数・新車販売台数	持ち直しが一服している。	➡ (3 か月連続同評価)	持ち直しが一服している。
旅館・ホテルの宿泊者数	人手不足等の影響を受けつつも、緩やかに回復している。	➡ (14 か月連続同評価)	人手不足等の影響を受けつつも、緩やかに回復している。

主要小売業販売額・前年比



(出所) 経済産業省、日本銀行静岡支店

乗用車新車登録台数（含む軽）・前年比

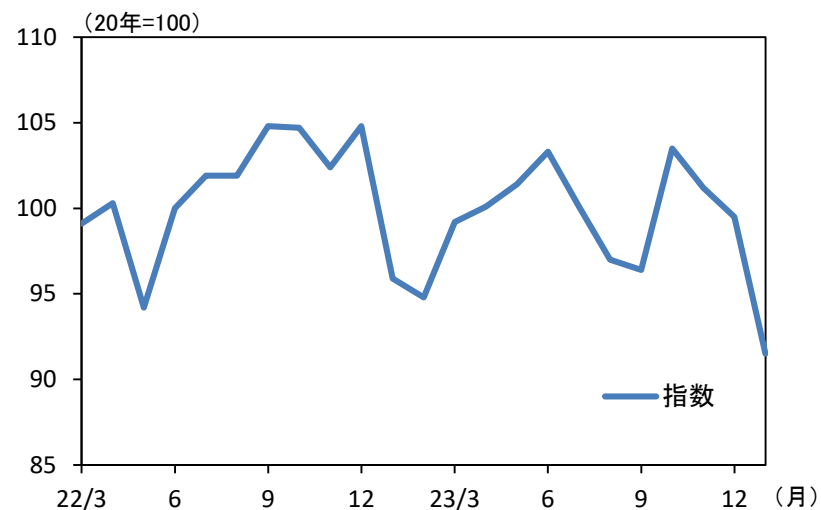


(出所) 日本自動車販売協会連合会静岡県支部、静岡県軽自動車協会、日本銀行静岡支店

(生産の概況)

項目	今回の評価	前回からの変化	前回の評価
自動車・同部品	一時的な下押し圧力を受けて、持ち直しの動きが足踏みしている。	↓ (5か月ぶりの変更) (判断の引き下げは23/5月以来11か月ぶり)	着実に持ち直している。
二輪車・同部品	横ばい圏内の動きとなっている。	→ (6か月連続同評価)	横ばい圏内の動きとなっている。
食料品	横ばい圏内の動きとなっている。	→ (7か月連続同評価)	横ばい圏内の動きとなっている。
はん用・生産用・業務用機械	横ばい圏内の動きとなっている。	↓ (7か月ぶりの変更) (判断の引き下げも23/9月以来7か月ぶり)	増勢が鈍化している。
化学	幾分持ち直している。	→ (20か月連続同評価)	幾分持ち直している。
電気機械	弱めの動きとなっている。	→ (14か月連続同評価)	弱めの動きとなっている。
紙・パルプ	持ち直している。	→ (2か月連続同評価)	持ち直している。
楽器	横ばい圏内の動きとなっている。	→ (5か月連続同評価)	横ばい圏内の動きとなっている。

鉱工業指数・生産



(注) 20年基準、季節調整済
(出所) 静岡県

静岡県内主要金融経済指標

計表1 (注1)

▽個人消費

(前年比%)

	23/10月	11月	12月	24/1月	2月	3月
主要小売業販売額	2.9	3.0	0.4 _r	0.8	4.3	n.a.
百貨店・スーパー販売額 (注2)	r 1.9	3.1	▲0.2	1.8	4.3	n.a.
百貨店販売額 (注2)	▲7.0	▲2.4	▲3.4	▲3.1	▲2.7	n.a.
スーパー販売額 (注2)	r 3.6	4.2	0.5	2.7	5.5	n.a.
コンビニエンスストア販売額 (注2)	0.7	0.6	▲0.3	▲0.1	3.6	n.a.
ドラッグストア販売額 (注2)	10.0	6.7	5.6	4.6	8.7	n.a.
家電大型専門店販売額 (注2)	▲10.2	▲1.7	▲8.7 _r	▲10.3	▲7.4	n.a.
乗用車新車登録台数(含む軽)	7.6	2.3	▲8.2	▲12.8	▲17.9 _p	▲19.3
乗用車新車登録台数(除く軽)	5.3	8.9	▲3.3	▲4.7	▲14.3	▲15.7
軽乗用車新車販売台数	10.4	▲5.1	▲13.9	▲21.5	▲22.5 _p	▲24.1
延べ宿泊者数	p 14.3 _p	8.0 _p	6.0 _p	17.1	n.a.	n.a.

(出所) 経済産業省、日本自動車販売協会連合会静岡県支部、静岡県軽自動車協会、観光庁、日本銀行静岡支店

▽公共投資

(前年比%)

	23/10月	11月	12月	24/1月	2月	3月
公共工事請負金額	▲18.0	43.3	21.5	65.4	▲26.1	▲23.0

(出所) 東日本建設業保証

▽設備投資

(前年度比%)

	土地投資を含むベース			研究開発投資等を含むベース(注3)			
	22年度	23年度計画	24年度計画	22年度	23年度計画	24年度計画	
短観・設備投資額	全産業	9.1	10.1	9.8	12.6	11.5	6.0
	製造業	19.2	12.8	22.1	17.5	13.3	8.7
	非製造業	▲1.1	7.0	▲4.9	▲1.0	5.9	▲3.2

(出所) 日本銀行静岡支店

▽企業収益

(前年度比%)

	22年度	23年度計画	24年度計画	
短観・経常利益	全産業	20.7	11.6	▲6.3
	製造業	24.6	12.2	▲4.9
	非製造業	3.5	8.8	▲12.7

(出所) 日本銀行静岡支店

pは速報値、rは改訂値

(注1) 転載統計は、原則として出所の資料を基に当店で機械計算を行っています。このため、出所が公表・掲載している計数と、値が異なる可能性があります。また、単位未満の数字のみの場合には、マイナス符号は表示されません。

(注2) 全店ベース

(注3) ソフトウェア・研究開発を含む設備投資(除く土地投資)

(注4) 清水港、田子の浦港、御前崎港、静岡空港の4港合計値

▽住宅投資

(前年比%)

	23/10月	11月	12月	24/1月	2月	3月
新設住宅着工戸数	▲14.0	▲13.8	▲9.9	▲15.3	2.8	n.a.

(出所) 国土交通省

▽輸出

(前年比%)

	23/10月	11月	12月	24/1月	2月	3月
輸出額(注4)	0.6	▲2.7	▲5.0	5.0 _p	7.6	n.a.

(出所) 清水税関支署

▽生産

(前月比%)

	23/10月	11月	12月	24/1月	2月	3月
鉱工業指数・生産 季節調整済(注5)	r 7.4	r ▲2.2	r ▲1.7	p ▲8.0	n.a.	n.a.

(出所) 静岡県

▽雇用・所得

(倍、前年比%)

	23/10月	11月	12月	24/1月	2月	3月
有効求人倍率 季節調整済	1.19	1.20	1.20	1.21	1.20	n.a.
常用労働者数(常用雇用指数a)(注6)	0.7	1.0	1.0	0.1	n.a.	n.a.
一人当たり名目賃金(名目賃金指数b)(注6)	2.0	3.1	3.4	0.7	n.a.	n.a.
雇用者所得(a×b)(注6)	2.7	4.1	4.4	0.8	n.a.	n.a.

(出所) 静岡労働局、静岡県、日本銀行静岡支店

▽物価

(前年比%)

	23/10月	11月	12月	24/1月	2月	3月
消費者物価指数(除く生鮮食品)(注7)	2.4	2.1	1.6	1.4	2.2	n.a.

(出所) 総務省

▽業況感

(「良い」-「悪い」回答社数構成比%ポイント)

	23/12月	24/3月	6月予測
短観・業況判断D.I.(注8)	12	7	6

(出所) 日本銀行静岡支店

(注5) 20年基準

(注6) 20年基準、事業所規模5人以上、全産業

(注7) 20年基準、静岡市

(注8) 全産業

計表 2

▽預金

(前年比%、億円)

	23/10月	11月	12月	24/1月	2月	月末残高
実質預金 末残(注1)	▲0.2	▲0.6	▲0.0	0.1	0.1	262,716
銀行	▲0.9	▲1.5	▲0.9	▲0.5	▲0.5	168,557
都銀等	▲7.0	▲7.6	▲6.1	▲5.4	▲4.0	27,118
地銀・第二地銀	0.4	▲0.2	0.1	0.5	0.3	141,439
信金	1.2	1.1	1.6	1.0	1.0	94,159

(出所)日本銀行静岡支店

▽貸出

(前年比%、億円)

	23/10月	11月	12月	24/1月	2月	月末残高
貸出 末残(注2)	▲0.6	▲0.6	▲0.3	▲0.5	▲0.4	142,386
銀行	▲1.1	▲1.2	▲0.9	▲1.2	▲1.0	99,713
都銀等	▲0.8	▲0.2	0.0	▲0.6	0.1	16,684
地銀・第二地銀	▲1.2	▲1.4	▲1.1	▲1.3	▲1.3	83,028
信金	0.8	0.9	1.3	1.0	1.0	42,673

(出所)日本銀行静岡支店

▽貸出約定平均金利

(水準%)

	23/10月	11月	12月	24/1月	2月	3月	
貸出約定平均金利 (ストックベース) (注3)	地銀・第二地銀	1.265	1.260	1.254	1.254	1.253	n.a.
	信金	1.259	1.256	1.250	1.250	1.246	n.a.

(出所)日本銀行静岡支店

▽倒産

(件、億円、%)

	23/10月	11月	12月	24/1月	2月	3月	
倒産 件数(注4)		17	19	19	15	9	18
	前年比	▲22.7	35.7	5.5	▲21.0	▲52.6	▲40.0
倒産 負債総額(注4)		65	28	20	12	9	46
	前年比	152.2	▲79.6	▲26.6	▲39.5	▲26.9	26.2

(出所)東京商工リサーチ静岡支店

(注1) 国内銀行(ゆうちょ銀行を除く)の県内店舗と、県内に本店を置く信用金庫の合計(都銀等は都銀、信託の合計)、実質預金＝表面預金(譲渡性預金は含まない)－小切手・手形

(注2) 国内銀行(ゆうちょ銀行を除く)の県内店舗と、県内に本店を置く信用金庫の合計(都銀等は都銀、信託の合計)

(注3) 静岡県内に本店を置く金融機関(地銀・第二地銀、信金)の全店舗ベース

(注4) 負債総額10百万円以上の合計