

最近の静岡県金融経済の動向 (2024年5月)

(経済面)

県内の景気は、一部に弱めの動きもみられるが、緩やかに回復している。

最終需要の動向をみると、輸出と公共投資は高水準で推移している。設備投資は製造業を中心に増加している。個人消費は緩やかに回復している。住宅投資は弱含んでいる。

こうしたもとで、企業の生産は、一時的な下押し圧力を受けて、持ち直しの動きが足踏みしている。

雇用・所得環境は、緩やかに改善している。

消費者物価（除く生鮮食品）は、前年を上回っている。

(金融面等)

預金は、前年を上回っている。

貸出は、前年を下回っている。









貸出約定平均金利（総合・ストックベース）は、前月比低下している。

企業倒産（負債総額10百万円以上）は、概ね感染症拡大前の水準となっている。

当資料は当店ホームページに掲載しています <https://www3.boj.or.jp/shizuoka/>

本件に関する問い合わせ先 日本銀行静岡支店営業課 TEL 054-273-4106、FAX 054-275-0001

(経済面の概況)

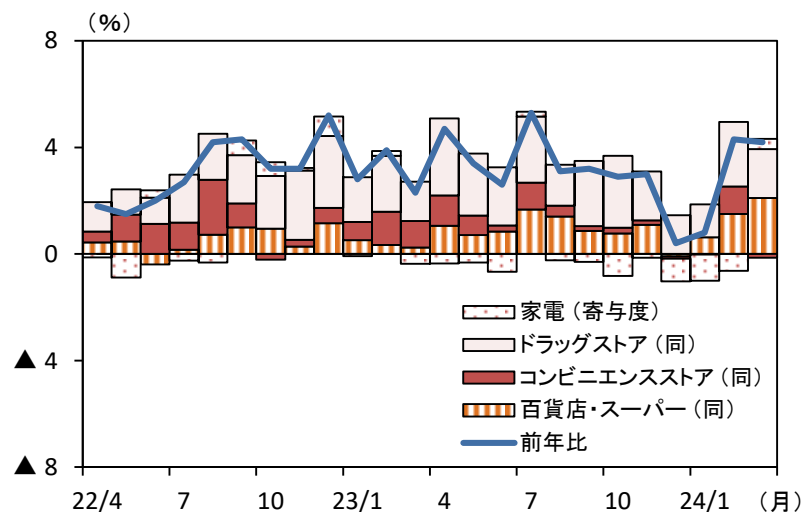
項目	今回の評価	前回からの変化※	前回の評価
全体判断	一部に弱めの動きもみられるが、緩やかに回復している。	 (2か月連続同評価)	一部に弱めの動きもみられるが、緩やかに回復している。
需要項目の動向	個人消費	 (12か月連続同評価)	緩やかに回復している。
	住宅投資	 (17か月連続同評価)	弱含んでいる。
	公共投資	 (60か月連続同評価)	高水準で推移している。
	設備投資	 (11か月連続同評価)	製造業を中心に増加している。
	輸出	 (37か月連続同評価)	高水準で推移している。
生産の動向	一時的な下押し圧力を受けて、持ち直しの動きが足踏みしている。	 (2か月連続同評価)	一時的な下押し圧力を受けて、持ち直しの動きが足踏みしている。
雇用・所得の動向	緩やかに改善している。	 (6か月連続同評価)	緩やかに改善している。

※前回からの変化 改善  横ばい  悪化 

(個人消費の概況)

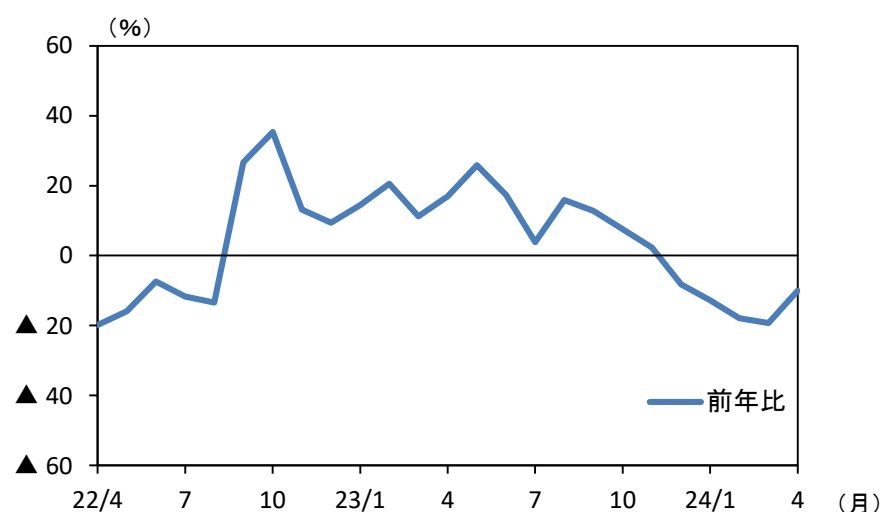
項目	今回の評価	前回からの変化	前回の評価
百貨店・スーパー販売額	持ち直している。	➡ (45 か月連続同評価)	持ち直している。
コンビニエンスストア販売額	緩やかに回復している。	➡ (12 か月連続同評価)	緩やかに回復している。
ドラッグストア販売額	増加している。	➡ (36 か月連続同評価)	増加している。
家電販売額	弱めの動きとなっている。	➡ (5 か月連続同評価)	弱めの動きとなっている。
新車登録台数・新車販売台数	持ち直しが一服している。	➡ (4 か月連続同評価)	持ち直しが一服している。
旅館・ホテルの宿泊者数	人手不足等の影響を受けつつも、緩やかに回復している。	➡ (15 か月連続同評価)	人手不足等の影響を受けつつも、緩やかに回復している。

主要小売業販売額・前年比



(出所) 経済産業省、日本銀行静岡支店

乗用車新車登録台数（含む軽）・前年比

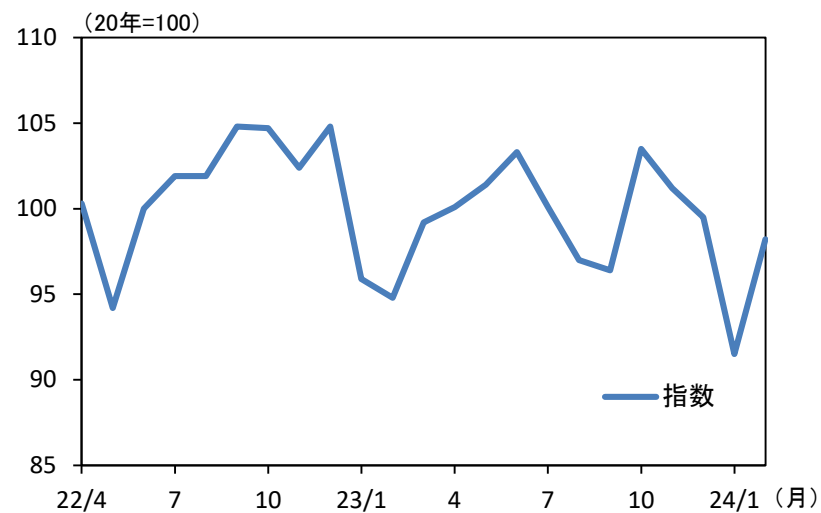


(出所) 日本自動車販売協会連合会静岡県支部、静岡県軽自動車協会、日本銀行静岡支店

(生産の概況)

項目	今回の評価	前回からの変化	前回の評価
自動車・同部品	一時的な下押し圧力を受けて、持ち直しの動きが足踏みしている。	➡ (2か月連続同評価)	一時的な下押し圧力を受けて、持ち直しの動きが足踏みしている。
二輪車・同部品	横ばい圏内の動きとなっている。	➡ (7か月連続同評価)	横ばい圏内の動きとなっている。
食料品	横ばい圏内の動きとなっている。	➡ (8か月連続同評価)	横ばい圏内の動きとなっている。
はん用・生産用・業務用機械	横ばい圏内の動きとなっている。	➡ (2か月連続同評価)	横ばい圏内の動きとなっている。
化学	幾分持ち直している。	➡ (21か月連続同評価)	幾分持ち直している。
電気機械	弱めの動きとなっている。	➡ (15か月連続同評価)	弱めの動きとなっている。
紙・パルプ	持ち直している。	➡ (3か月連続同評価)	持ち直している。
楽器	横ばい圏内の動きとなっている。	➡ (6か月連続同評価)	横ばい圏内の動きとなっている。

鉱工業指数・生産



(注) 20年基準、季節調整済
(出所) 静岡県

静岡県内主要金融経済指標

計表 1 (注 1)

▽個人消費

(前年比%)

	23/11月	12月	24/1月	2月	3月	4月
主要小売業販売額	3.0	0.4	0.8	4.3 p	4.2	n.a.
百貨店・スーパー販売額 (注2)	3.1	▲0.2	1.8	4.3 p	6.2	n.a.
百貨店販売額 (注2)	▲2.4	▲3.4	▲3.1	▲2.7 p	▲1.4	n.a.
スーパー販売額 (注2)	4.2	0.5	2.7	5.5 p	7.7	n.a.
コンビニエンスストア販売額 (注2)	0.6	▲0.3	▲0.1	3.6 p	▲0.5	n.a.
ドラッグストア販売額 (注2)	6.7	5.6	4.6	8.7 p	6.7	n.a.
家電大型専門店販売額 (注2)	▲1.7	▲8.7	▲10.3	▲7.4 p	4.0	n.a.
乗用車新車登録台数(含む軽)	2.3	▲8.2	▲12.8	▲17.9	▲19.3 p	▲10.1
乗用車新車登録台数(除く軽)	8.9	▲3.3	▲4.7	▲14.3	▲15.7	▲1.4
軽乗用車新車販売台数	▲5.1	▲13.9	▲21.5	▲22.5	▲24.1 p	▲21.5
延べ宿泊者数	p 8.0 p	6.0 p	17.1 p	22.9	n.a.	n.a.

(出所) 経済産業省、日本自動車販売協会連合会静岡県支部、静岡県軽自動車協会、観光庁、日本銀行静岡支店

▽公共投資

(前年比%)

	23/11月	12月	24/1月	2月	3月	4月
公共工事請負金額	43.3	21.5	65.4	▲26.1	▲23.0	▲3.7

(出所) 東日本建設業保証

▽設備投資

(前年度比%)

		土地投資を含むベース		研究開発投資等を含むベース(注3)	
		23年度計画	24年度計画	23年度計画	24年度計画
短観・設備投資額	全産業	10.1	9.8	11.5	6.0
	製造業	12.8	22.1	13.3	8.7
	非製造業	7.0	▲4.9	5.9	▲3.2

(出所) 日本銀行静岡支店

▽企業収益

(前年度比%)

	23年度計画	24年度計画
短観・経常利益	全産業	▲6.3
	製造業	▲4.9
	非製造業	▲12.7

(出所) 日本銀行静岡支店

pは速報値、rは改訂値

(注1) 転載統計は、原則として出所の資料を基に当店で機械計算を行っています。このため、出所が公表・掲載している計数と、値が異なる可能性があります。また、単位未満の数字のみの場合には、マイナス符号は表示されません。

(注2) 全店ベース

(注3) ソフトウェア・研究開発を含む設備投資(除く土地投資)

(注4) 清水港、田子の浦港、御前崎港、静岡空港の4港合計値

▽住宅投資

(前年比%)

	23/11月	12月	24/1月	2月	3月	4月
新設住宅着工戸数	▲13.8	▲9.9	▲15.3	2.8	▲3.5	n.a.

(出所) 国土交通省

▽輸出

(前年比%)

	23/11月	12月	24/1月	2月	3月	4月
輸出額 (注4)	▲2.7	▲5.0	5.0	7.6 p	▲4.1	n.a.

(出所) 清水税関支署

▽生産

(前月比%)

	23/11月	12月	24/1月	2月	3月	4月
鉱工業指数・生産 季節調整済 (注5)	▲2.2	▲1.7	▲8.0 p	7.3	n.a.	n.a.

(出所) 静岡県

▽雇用・所得

(倍、前年比%)

	23/11月	12月	24/1月	2月	3月	4月
有効求人倍率 季節調整値	1.20	1.20	1.21	1.20	1.18	n.a.
常用労働者数(常用雇用指数a)(注6)	1.0	1.0	0.1	0.1	n.a.	n.a.
一人当たり名目賃金(名目賃金指数b)(注6)	3.1	3.4	0.7	2.8	n.a.	n.a.
雇用者所得(a×b)(注6)	4.1	4.4	0.8	2.9	n.a.	n.a.

(出所) 静岡労働局、静岡県、日本銀行静岡支店

▽物価

(前年比%)

	23/11月	12月	24/1月	2月	3月	4月
消費者物価指数(除く生鮮食品)(注7)	2.1	1.6	1.4	2.2	2.2	n.a.

(出所) 総務省

▽業況感

(「良い」-「悪い」回答社数構成比%ポイント)

	23/12月	24/3月	6月予測
短観・業況判断D.I.(注8)	12	7	6

(出所) 日本銀行静岡支店

(注5) 20年基準

(注6) 20年基準、事業所規模5人以上、全産業

(注7) 20年基準、静岡市

(注8) 全産業

計表 2

▽預金

(前年比%、億円)

	23/11月	12月	24/1月	2月	3月	月末残高
実質預金 末残(注1)	▲0.6	▲0.0	0.1	0.1	n.a.	n.a.
銀行	▲1.5	▲0.9	▲0.5	▲0.5	1.0	171,207
都銀等	▲7.6	▲6.1	▲5.4	▲4.0	2.7	29,034
地銀・第二地銀	▲0.2	0.1	0.5	0.3	0.7	142,172
信金	1.1	1.6	1.0	1.0	n.a.	n.a.

(出所)日本銀行静岡支店

▽貸出

(前年比%、億円)

	23/11月	12月	24/1月	2月	3月	月末残高
貸出 末残(注2)	▲0.6	▲0.3	▲0.5	▲0.4	n.a.	n.a.
銀行	▲1.2	▲0.9	▲1.2	▲1.0	▲0.8	100,495
都銀等	▲0.2	0.0	▲0.6	0.1	▲1.2	16,676
地銀・第二地銀	▲1.4	▲1.1	▲1.3	▲1.3	▲0.7	83,818
信金	0.9	1.3	1.0	1.0	n.a.	n.a.

(出所)日本銀行静岡支店

▽貸出約定平均金利

(水準%)

		23/11月	12月	24/1月	2月	3月	4月
貸出約定平均金利 (ストックベース) (注3)	地銀・第二地銀	1.260	1.254	1.254	1.253	n.a.	n.a.
	信金	1.256	1.250	1.250	1.246	1.236	n.a.

(出所)日本銀行静岡支店

▽倒産

(件、億円、%)

	23/11月	12月	24/1月	2月	3月	4月
倒産 件数(注4)		19	19	15	9	18
	前年比	35.7	5.5	▲21.0	▲52.6	▲40.0
倒産 負債総額(注4)		28	20	12	9	46
	前年比	▲79.6	▲26.6	▲39.5	▲26.9	26.2

(出所)東京商工リサーチ静岡支店

(注1) 国内銀行(ゆうちょ銀行を除く)の県内店舗と、県内に本店を置く信用金庫の合計(都銀等は都銀、信託の合計)、実質預金＝表面預金(譲渡性預金は含まない)－小切手・手形

(注2) 国内銀行(ゆうちょ銀行を除く)の県内店舗と、県内に本店を置く信用金庫の合計(都銀等は都銀、信託の合計)

(注3) 静岡県内に本店を置く金融機関(地銀・第二地銀、信金)の全店舗ベース

(注4) 負債総額10百万円以上の合計