

最近の静岡県金融経済の動向 (2024年12月)

(経済面)

県内の景気は、緩やかに回復している。この間、24/12月短観をみると、企業の業況感は概ね横ばいとなっている。最終需要の動向をみると、輸出と公共投資は高水準で推移している。設備投資は製造業を中心に増加している。個人消費は回復している。住宅投資は弱含んでいる。

こうしたもとで、企業の生産は、横ばい圏内の動きとなっている。

雇用・所得環境は、緩やかに改善している。

消費者物価（除く生鮮食品）は、前年を上回っている。

(金融面等)

預金は、前年を上回っている。

貸出は、前年を上回っている。









貸出約定平均金利（総合・ストックベース、地銀・第二地銀）は、前月比上昇している。

企業倒産（負債総額10百万円以上）は、概ね感染症拡大前の水準となっている。

当資料は当店ホームページに掲載しています <https://www3.boj.or.jp/shizuoka/>

本件に関する問い合わせ先 日本銀行静岡支店営業課 TEL 054-273-4106、FAX 054-275-0001

(経済面の概況)

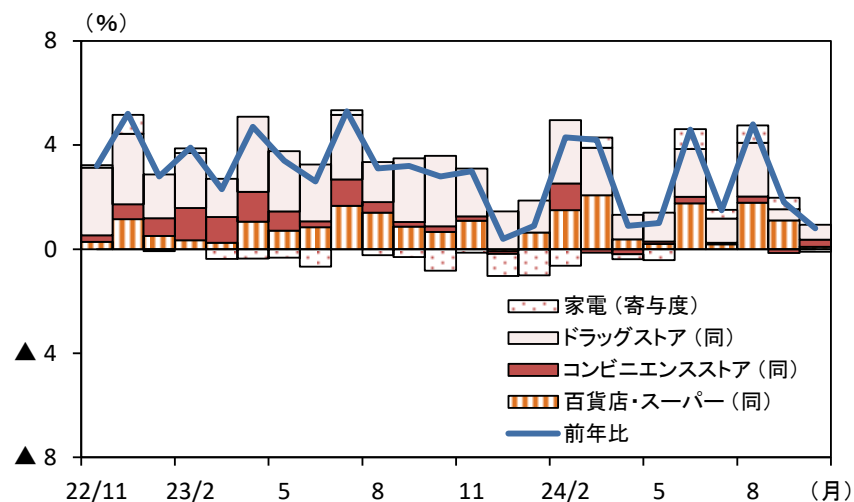
| 項目 | 今回の評価 | 前回からの変化※ | 前回の評価 |
|----------|-----------------|--|-----------------|
| 全体判断 | 緩やかに回復している。 |  (3か月連続同評価) | 緩やかに回復している。 |
| 需要項目の動向 | 個人消費 |  (3か月連続同評価) | 回復している。 |
| | 住宅投資 |  (24か月連続同評価) | 弱含んでいる。 |
| | 公共投資 |  (67か月連続同評価) | 高水準で推移している。 |
| | 設備投資 |  (18か月連続同評価) | 製造業を中心に増加している。 |
| | 輸出 |  (44か月連続同評価) | 高水準で推移している。 |
| 生産の動向 | 横ばい圏内の動きとなっている。 |  (7か月連続同評価) | 横ばい圏内の動きとなっている。 |
| 雇用・所得の動向 | 緩やかに改善している。 |  (13か月連続同評価) | 緩やかに改善している。 |

※前回からの変化 改善  横ばい  悪化 

(個人消費の概況)

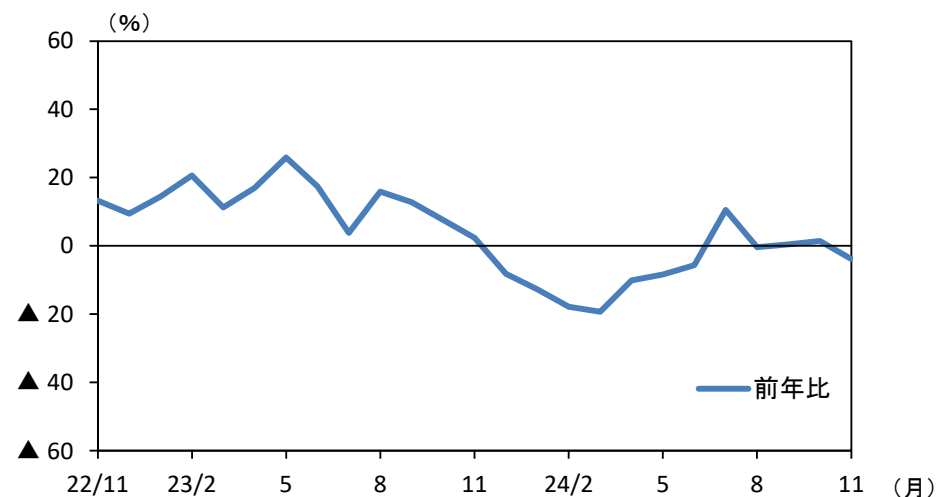
| 項目 | 今回の評価 | 前回からの変化 | 前回の評価 |
|---------------|----------------------------|---------------|----------------------------|
| 百貨店・スーパー販売額 | 緩やかに回復している。 | ➡ (3か月連続同評価) | 緩やかに回復している。 |
| コンビニエンスストア販売額 | 横ばい圏内の動きとなっている。 | ➡ (7か月連続同評価) | 横ばい圏内の動きとなっている。 |
| ドラッグストア販売額 | 増加している。 | ➡ (43か月連続同評価) | 増加している。 |
| 家電販売額 | 持ち直しの動きが一服している。 | ➡ (2か月連続同評価) | 持ち直しの動きが一服している。 |
| 新車登録台数・新車販売台数 | 持ち直している。 | ➡ (3か月連続同評価) | 持ち直している。 |
| 旅館・ホテルの宿泊者数 | 人手不足等の影響を受けつつも、緩やかに回復している。 | ➡ (22か月連続同評価) | 人手不足等の影響を受けつつも、緩やかに回復している。 |

主要小売業販売額・前年比



(出所) 経済産業省、日本銀行静岡支店

乗用車新車登録台数（含む軽）・前年比

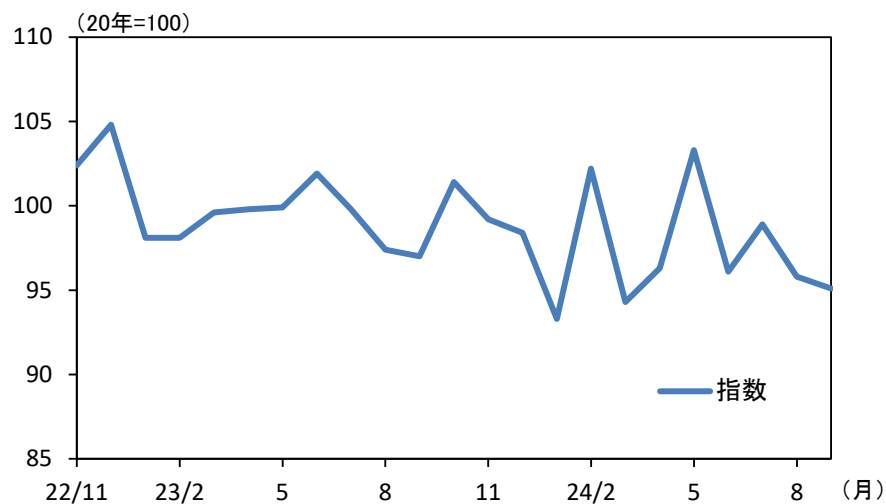


(出所) 日本自動車販売協会連合会静岡県支部、静岡県軽自動車協会、日本銀行静岡支店

(生産の概況)

| 項目 | 今回の評価 | 前回からの変化 | 前回の評価 |
|-------------------|-----------------|---|-----------------|
| 自動車・同部品 | 横ばい圏内の動きとなっている。 | ➡ (7か月連続同評価) | 横ばい圏内の動きとなっている。 |
| 二輪車・同部品 | 弱含んでいる。 | ⬇️ (13か月ぶりの変更) (23/11月以来13か月ぶりの引き下げ) | 横ばい圏内の動きとなっている。 |
| 食料品 | 横ばい圏内の動きとなっている。 | ➡ (15か月連続同評価) | 横ばい圏内の動きとなっている。 |
| はん用・生産用・ 業務用機械 | 横ばい圏内の動きとなっている。 | ➡ (9か月連続同評価) | 横ばい圏内の動きとなっている。 |
| 化学 | 横ばい圏内の動きとなっている。 | ➡ (7か月連続同評価) | 横ばい圏内の動きとなっている。 |
| 電気機械 | 持ち直しの動きが一服している。 | ➡ (2か月連続同評価) | 持ち直しの動きが一服している。 |
| 紙・パルプ | 横ばい圏内の動きとなっている。 | ➡ (6か月連続同評価) | 横ばい圏内の動きとなっている。 |
| 楽器 | 横ばい圏内の動きとなっている。 | ➡ (13か月連続同評価) | 横ばい圏内の動きとなっている。 |

鉱工業指数・生産



(注) 20年基準、季節調整済
(出所) 静岡県

静岡県内主要金融経済指標

計表1 (注1)

▽個人消費

| | (前年比%) | | | | | | |
|--------------------|--------|-------|------|--------|-------|--------|--|
| | 24/6月 | 7月 | 8月 | 9月 | 10月 | 11月 | |
| 主要小売業販売額 | 4.6 | 1.5 | 4.8 | r 1.8 | 0.8 | n.a. | |
| 百貨店・スーパー販売額 (注2) | 5.0 | 0.6 | 5.2 | r 3.2 | 0.3 | n.a. | |
| 百貨店販売額 (注2) | 5.2 | ▲1.8 | ▲6.9 | 8.9 | 2.6 | n.a. | |
| スーパー販売額 (注2) | 5.0 | 1.0 | 7.0 | r 2.3 | ▲0.2 | n.a. | |
| コンビニエンスストア販売額 (注2) | 0.9 | 0.2 | 0.8 | ▲0.5 | 1.0 | n.a. | |
| ドラッグストア販売額 (注2) | 6.5 | 3.4 | 7.4 | 1.5 | 2.0 | n.a. | |
| 家電大型専門店販売額 (注2) | 9.3 | 3.6 | 8.6 | 5.3 | ▲1.5 | n.a. | |
| 乗用車新車登録台数(含む軽) | ▲5.7 | 10.5 | ▲0.4 | 0.4 | 1.4 | p ▲3.9 | |
| 乗用車新車登録台数(除軽) | ▲2.7 | 6.5 | 3.7 | 0.6 | 12.9 | ▲0.3 | |
| 軽乗用車新車販売台数 | ▲9.6 | 16.9 | ▲5.5 | 0.2 | ▲11.6 | p ▲8.6 | |
| 延べ宿泊者数 | p 4.5 | p 6.6 | ▲3.0 | p ▲2.1 | n.a. | n.a. | |

(出所) 経済産業省、日本自動車販売協会連合会静岡県支部、静岡県軽自動車協会、観光庁、日本銀行静岡支店

▽公共投資

| | (前年比%) | | | | | | |
|----------|--------|------|-----|------|-----|------|--|
| | 24/6月 | 7月 | 8月 | 9月 | 10月 | 11月 | |
| 公共工事請負金額 | 3.7 | 29.2 | 7.0 | ▲4.2 | 7.3 | ▲1.7 | |

(出所) 東日本建設業保証

▽設備投資

| | | (前年度比%) | | | |
|----------|------|------------|--------|-------------------|--------|
| | | 土地投資を含むベース | | 研究開発投資等を含むベース(注3) | |
| | | 23年度 | 24年度計画 | 23年度 | 24年度計画 |
| 短観・設備投資額 | 全産業 | 7.1 | 16.5 | 8.1 | 13.4 |
| | 製造業 | 5.4 | 29.3 | 8.2 | 17.0 |
| | 非製造業 | 9.0 | 2.1 | 7.9 | 2.1 |

(出所) 日本銀行静岡支店

▽企業収益

| | | (前年度比%) | |
|------|------|---------|--------|
| | | 23年度 | 24年度計画 |
| | | 短観・経常利益 | 全産業 |
| 製造業 | 23.8 | | ▲11.6 |
| 非製造業 | 12.6 | | ▲9.8 |

(出所) 日本銀行静岡支店

pは速報値、rは改訂値

(注1) 転載統計は、原則として出所の資料を基に当店で機械計算を行っています。このため、出所が公表・掲載している計数と、値が異なる可能性があります。また、単位未満の数字のみの場合には、マイナス符号は表示されません。

(注2) 全店ベース

(注3) ソフトウェア・研究開発を含む設備投資(除く土地投資)

(注4) 清水港、田子の浦港、御前崎港、静岡空港の4港合計値

▽住宅投資

| | (前年比%) | | | | | |
|----------|--------|------|-------|-------|------|------|
| | 24/6月 | 7月 | 8月 | 9月 | 10月 | 11月 |
| 新設住宅着工戸数 | ▲13.1 | ▲4.3 | ▲18.3 | ▲13.7 | 44.9 | n.a. |

(出所) 国土交通省

▽輸出

| | (前年比%) | | | | | |
|---------|--------|-----|-----|------|-------|---------|
| | 24/6月 | 7月 | 8月 | 9月 | 10月 | 11月 |
| 輸出額(注4) | 1.1 | 4.8 | 3.9 | ▲5.9 | ▲15.0 | p ▲13.6 |

(出所) 清水税関支署

▽生産

| | (前月比%) | | | | | |
|--------------------|--------|-----|--------|--------|------|------|
| | 24/6月 | 7月 | 8月 | 9月 | 10月 | 11月 |
| 鉱工業指数・生産 季節調整済(注5) | r ▲7.0 | 2.9 | r ▲3.1 | p ▲0.7 | n.a. | n.a. |

(出所) 静岡県

▽雇用・所得

| | (倍、前年比%) | | | | | |
|------------------------|----------|------|------|------|------|------|
| | 24/6月 | 7月 | 8月 | 9月 | 10月 | 11月 |
| 有効求人倍率 季節調整済 | 1.09 | 1.09 | 1.12 | 1.12 | 1.12 | n.a. |
| 常用労働者数(常用雇用指数a)(注6) | 0.1 | 0.1 | ▲0.4 | ▲0.8 | n.a. | n.a. |
| 一人当たり名目賃金(名目賃金指数b)(注6) | 8.9 | 1.2 | 1.2 | 2.3 | n.a. | n.a. |
| 雇用者所得(a×b)(注6) | 9.0 | 1.3 | 0.8 | 1.5 | n.a. | n.a. |

(出所) 静岡労働局、静岡県、日本銀行静岡支店

▽物価

| | (前年比%) | | | | | |
|---------------------|--------|-----|-----|-----|-----|-----|
| | 24/6月 | 7月 | 8月 | 9月 | 10月 | 11月 |
| 消費者物価指数(除く生鮮食品)(注7) | 3.0 | 2.9 | 3.2 | 2.5 | 2.3 | 2.9 |

(出所) 総務省

▽業況感

(「良い」-「悪い」回答社数構成比%ポイント)

| | 24/9月 | 12月 | 25/3月予測 |
|---------------|-------|-----|---------|
| 短観・業況判断DI(注8) | 11 | 10 | 2 |

(出所) 日本銀行静岡支店

(注5) 20年基準

(注6) 20年基準、事業所規模5人以上、全産業

(注7) 20年基準、静岡市

(注8) 全産業

計表 2

▽預金

(前年比%、億円)

| | 24/6月 | 7月 | 8月 | 9月 | 10月 | 月末残高 |
|-------------|-------|-----|-----|-----|-----|---------|
| 実質預金 末残(注1) | 1.1 | 1.6 | 1.5 | 1.7 | 1.6 | 265,512 |
| 銀行 | 0.8 | 1.8 | 1.6 | 2.0 | 2.0 | 170,313 |
| 都銀等 | 3.8 | 6.7 | 5.7 | 8.7 | 8.2 | 29,231 |
| 地銀・第二地銀 | 0.2 | 0.8 | 0.8 | 0.7 | 0.8 | 141,082 |
| 信金 | 1.6 | 1.4 | 1.4 | 1.0 | 0.9 | 95,199 |

(出所)日本銀行静岡支店

▽貸出

(前年比%、億円)

| | 24/6月 | 7月 | 8月 | 9月 | 10月 | 月末残高 |
|-----------|-------|------|------|------|------|---------|
| 貸出 末残(注2) | 0.2 | 0.2 | 0.7 | 0.4 | 0.4 | 142,622 |
| 銀行 | ▲0.3 | ▲0.3 | 0.1 | ▲0.2 | ▲0.4 | 99,199 |
| 都銀等 | 1.2 | 1.2 | 1.5 | 1.4 | 0.8 | 16,694 |
| 地銀・第二地銀 | ▲0.5 | ▲0.6 | ▲0.1 | ▲0.5 | ▲0.7 | 82,505 |
| 信金 | 1.2 | 1.5 | 1.9 | 1.8 | 2.3 | 43,422 |

(出所)日本銀行静岡支店

▽貸出約定平均金利

(水準%)

| | 24/6月 | 7月 | 8月 | 9月 | 10月 | 11月 | |
|----------------------------|---------|-------|-------|-------|-------|-------|-----|
| 貸出約定平均金利 (ストックベース) (注3) | 地銀・第二地銀 | 1.266 | 1.268 | 1.279 | 1.303 | 1.321 | n.a |
| | 信金 | 1.236 | 1.234 | 1.233 | 1.245 | 1.273 | n.a |

(出所)日本銀行静岡支店

▽倒産

(件、億円、%)

| | 24/6月 | 7月 | 8月 | 9月 | 10月 | 11月 |
|-------------|-------|-------|-------|-------|-------|-------|
| 倒産 件数(注4) | 13 | 26 | 12 | 21 | 29 | 13 |
| | 前年比 | ▲13.3 | 8.3 | ▲20.0 | ▲32.2 | 70.5 |
| 倒産 負債総額(注4) | 13 | 84 | 20 | 28 | 42 | 13 |
| | 前年比 | ▲17.7 | ▲57.1 | ▲9.7 | 70.6 | ▲35.4 |

(出所)東京商工リサーチ静岡支店

(注1) 国内銀行(ゆうちょ銀行を除く)の県内店舗と、県内に本店を置く信用金庫の合計(都銀等は都銀、信託の合計)、実質預金＝表面預金(譲渡性預金は含まない)－小切手・手形

(注2) 国内銀行(ゆうちょ銀行を除く)の県内店舗と、県内に本店を置く信用金庫の合計(都銀等は都銀、信託の合計)

(注3) 静岡県内に本店を置く金融機関(地銀・第二地銀、信金)の全店舗ベース

(注4) 負債総額10百万円以上の合計