

## 最近の静岡県金融経済の動向 (2020年6月)

### (概況)

県内の景気は、新型コロナウイルス感染症の影響から一段と悪化している。









最終需要の動向をみると、公共投資は着実に増加している。一方、個人消費は減少している。設備投資は、絞り込みや先送りの動きが広がっているほか、投資マインドも悪化している。住宅投資は一段と減少している。輸出は大幅に減少している。

こうした下で、企業の生産は大幅に減少している。

雇用・所得環境をみると、労働需給、雇用者所得ともに悪化している。

消費者物価（除く生鮮食品）は、前年を下回っている。

### (管内金融経済概況早見表)

項目		前回からの変化※
全体判断		
1. 需要項目別の動向	(1) 個人消費	
	(2) 公共投資	
	(3) 設備投資	
	(4) 住宅投資	
	(5) 輸出	
2. 生産、雇用・所得、物価の動向	(1) 生産	
	(2) 雇用・所得	

本件に関する問い合わせ先

日本銀行静岡支店営業課 TEL 054-273-4106、FAX 054-275-0001

※前回からの変化

改善



横ばい



悪化



# 1. 需要項目別の動向

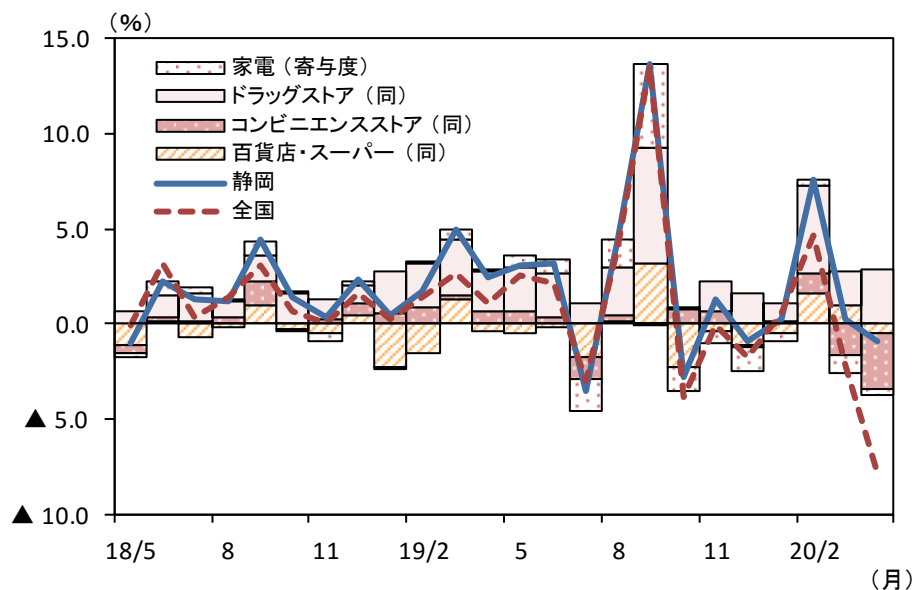
(1) 個人消費（前回からの変化：➡）

○ 減少している。この間、外食など各種サービス消費では大幅に減少している。

## ▽個別項目の動向

(前回からの変化)			(前回からの変化)		
百貨店・スーパー売上高	スーパーは増加している一方、百貨店は大幅に減少しており、全体では弱めの動きが続いている。	➡	新車登録台数・新車販売台数	大幅に減少している。	➡
コンビニエンスストア売上高	弱めの動きとなっている。	➡	家電販売額	弱めの動きとなっている。	➡
ドラッグストア売上高	大幅に増加している。	➡	旅館・ホテルの宿泊客数	大幅に減少している。	➡

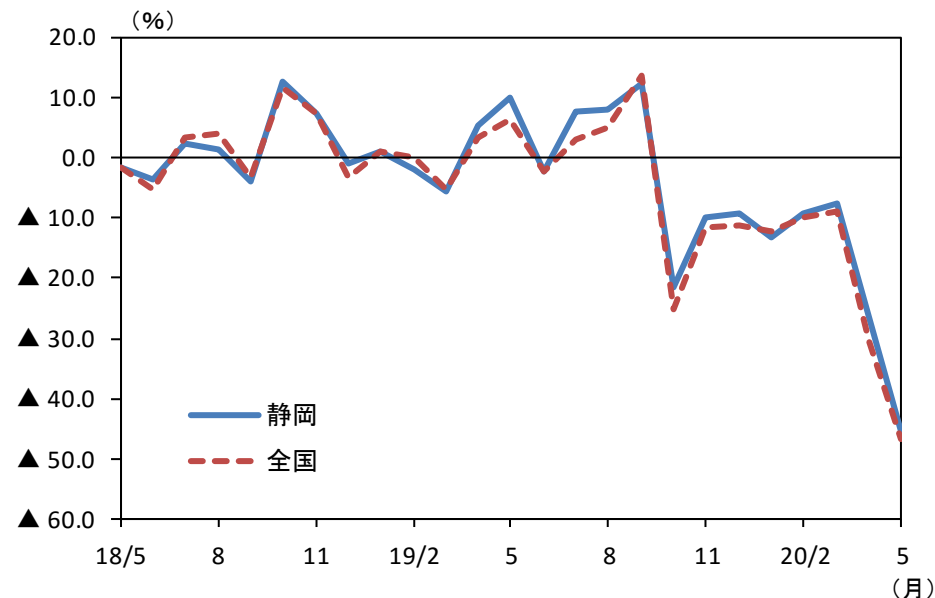
主要小売業販売額・前年比



(注) 百貨店・スーパー販売額、コンビニエンスストア販売額、ドラッグストア販売額、家電大型専門店販売額の合計値。  
19年計数は年間補正前ベース（全国を除く）

(出所) 経済産業省

乗用車新車登録台数（含む軽）・前年比



(出所) 日本自動車販売協会連合会静岡県支部、静岡県軽自動車協会、日本自動車販売協会連合会、全国軽自動車協会連合会

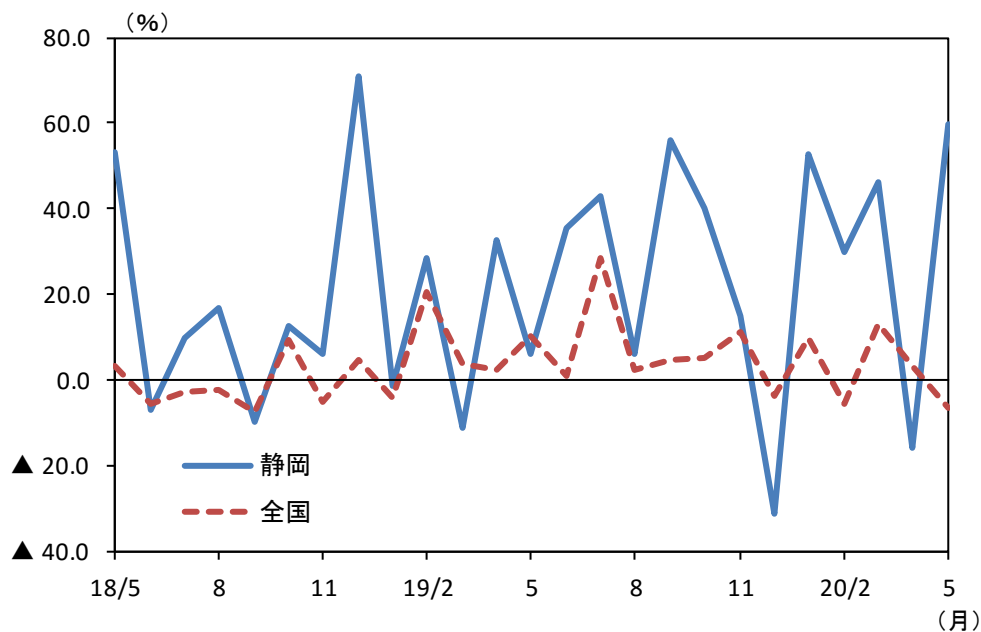
(2) 公共投資（前回からの変化：➡）

○ 着実に増加している。

(3) 設備投資（前回からの変化：➡）

○ 絞り込みや先送りの動きが広がっているほか、投資マインドも悪化している。

公共工事請負金額・前年比




(注) 静岡は東日本建設業保証の取扱分。全国は北海道建設業信用保証、東日本建設業保証、西日本建設業保証の取扱分  
 (出所) 東日本建設業保証


短観：設備投資額（含む土地投資）・前年度比

		19年度		20年度	
		計画	修正率	計画	修正率
静岡県	全産業	6.5	0.8	5.9	—
	製造業	11.9	▲ 6.1	10.2	—
	非製造業	1.3	9.4	1.1	—
全国	全産業	2.7	▲ 0.5	▲ 0.4	—
	製造業	4.1	▲ 2.6	2.4	—
	非製造業	1.9	0.7	▲ 2.0	—

(出所) 日本銀行静岡支店、日本銀行

(4) 住宅投資（前回からの変化：  ）

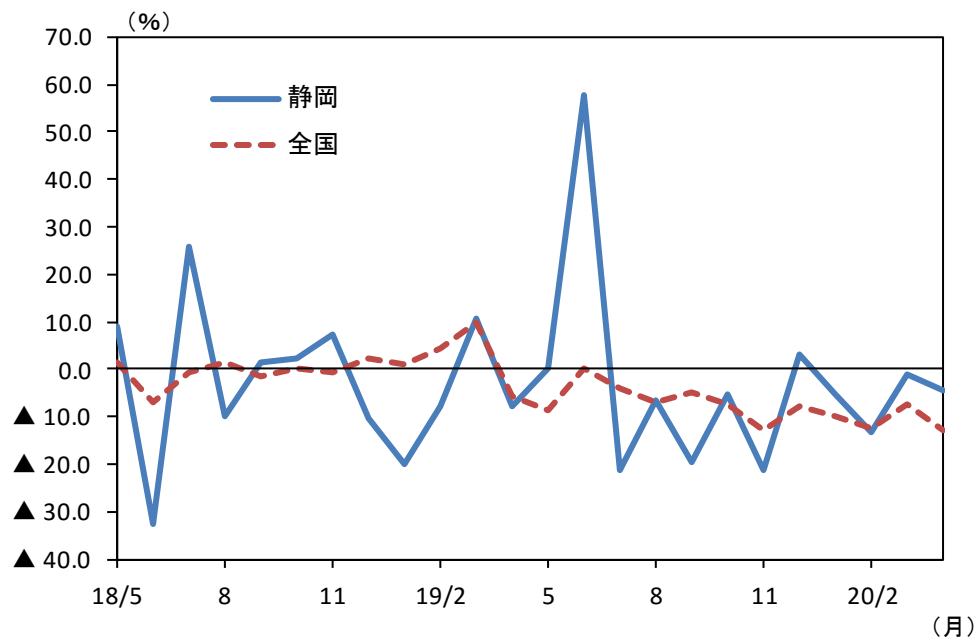
○ 一段と減少している。

(5) 輸出（前回からの変化：  ）

○ 大幅に減少している。

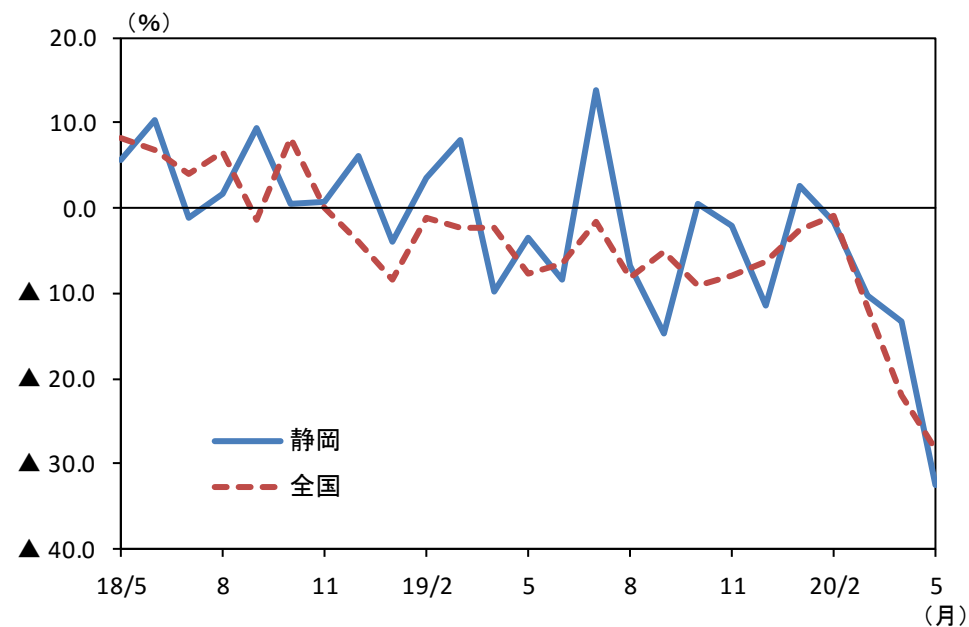
- ・ 輸送用機械を中心に大幅に減少している。

新設住宅着工戸数・前年比



(出所) 国土交通省


輸出額・前年比



(注) 静岡の輸出額は清水港、田子の浦港、御前崎港、静岡空港の4港合計値









(出所) 清水税関支署、財務省

## 2. 生産、雇用・所得、物価の動向

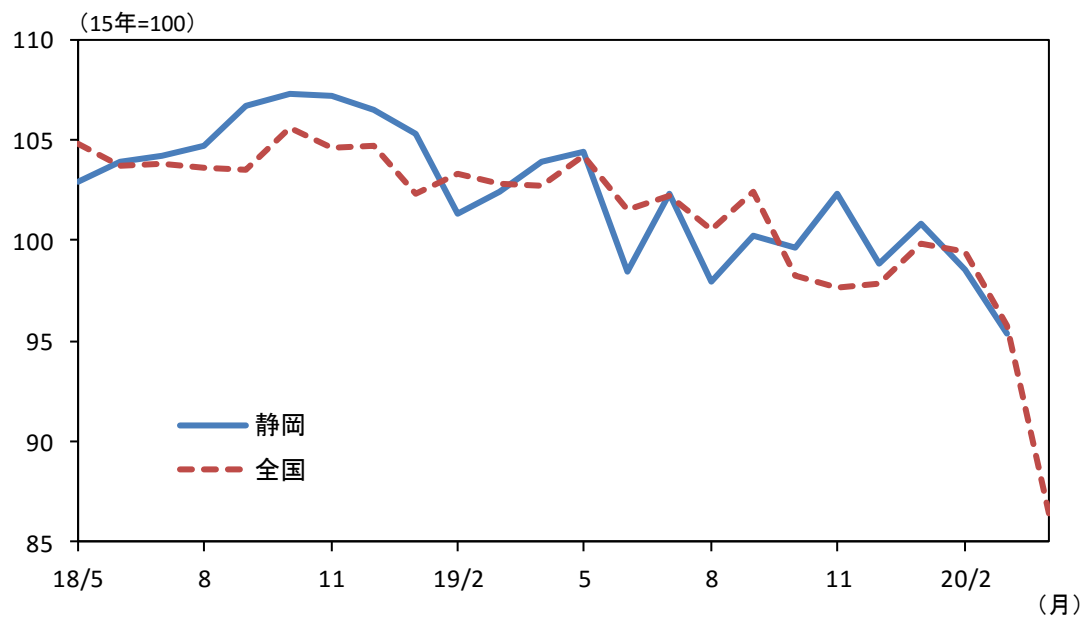
(1) 生産（前回からの変化：  ）

○ 大幅に減少している。


### ▽個別項目の動向


▽個別項目の動向			▽個別項目の動向		
	(前回からの変化)			(前回からの変化)	
自動車・同部品	大幅に減少している。		化学	減少している。	
二輪車・同部品	大幅に減少している。		はん用・生産用・ 業務用機械	大幅に減少している。	
食料品	横ばい圏内の動きとなっている。		紙・パルプ	減少している。	
電気機械	減少している。		楽器	大幅に減少している。	


### 鉱工業指数・生産



(注) 15年基準、季節調整済  
(出所) 静岡県、経済産業省

(2) 雇用・所得 (前回からの変化: )

○ 労働需給: 悪化している。( ) )

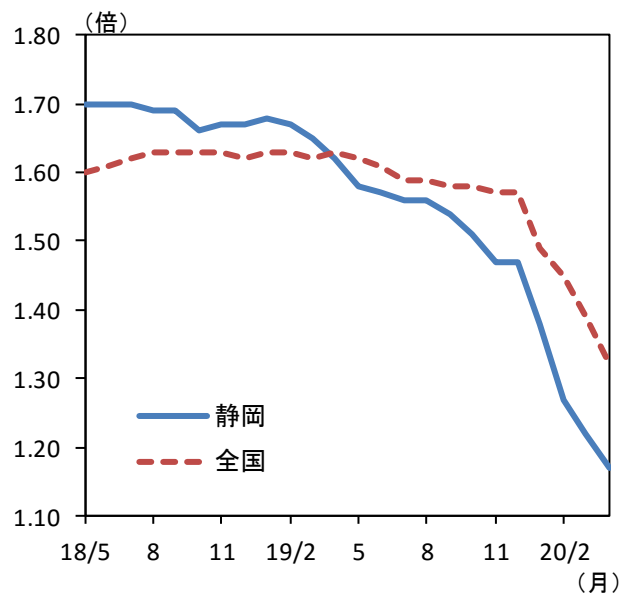
○ 雇用者所得: 悪化している。( ) )

- ・ 一人当たり名目賃金・常用労働者数ともに悪化している。

(3) 物価

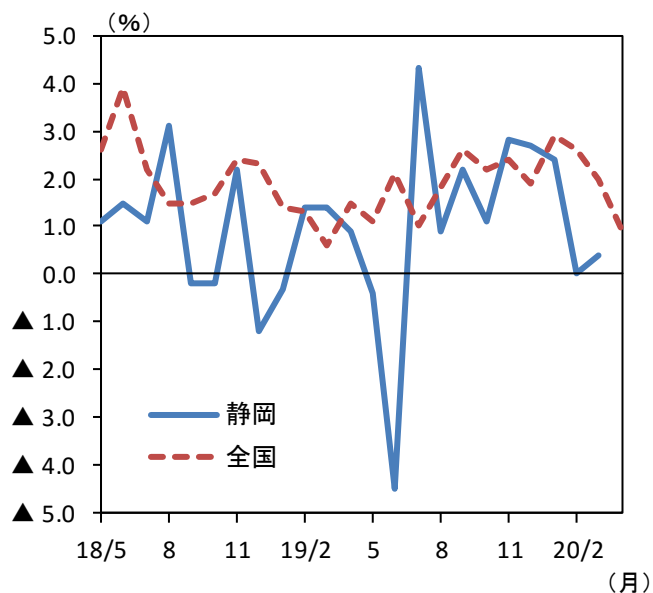
○ 前年を下回っている。

有効求人倍率



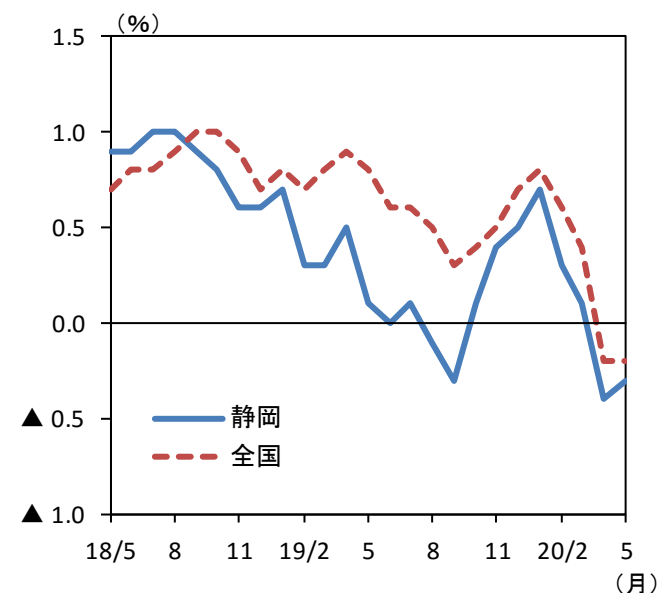
(注) 季節調整値  
(出所) 静岡労働局、厚生労働省

雇用者所得・前年比



(注) 15年基準、事業所規模5人以上、全産業  
(出所) 静岡県、厚生労働省

消費者物価指数(除く生鮮食品)・前年比



(注) 15年基準、静岡は静岡市  
(出所) 総務省

### 3. 企業倒産、金融面の動向

#### (1) 企業倒産（負債総額 10 百万円以上）

○ 件数、負債総額ともに総じて落ち着いている。

#### (2) 預金

○ 前年を上回っている。

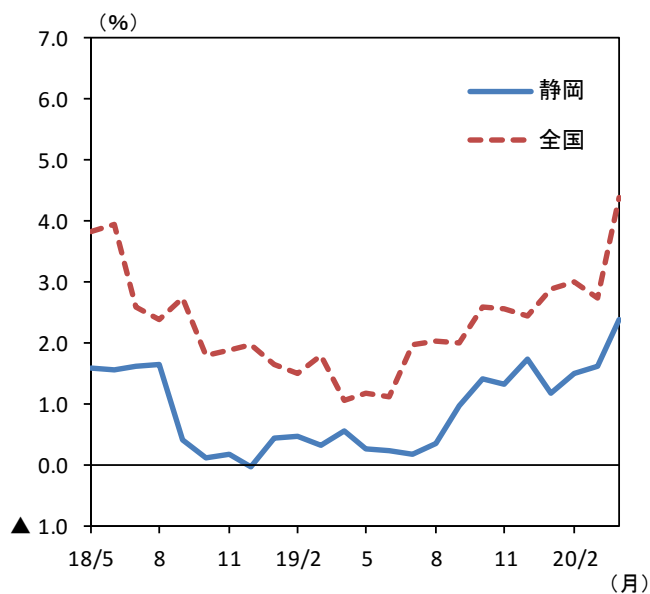
#### (3) 貸出

○ 増加に転じている。

#### (4) 貸出約定平均金利（地元地銀・第二地銀 4 行ベース、総合・ストックベース）

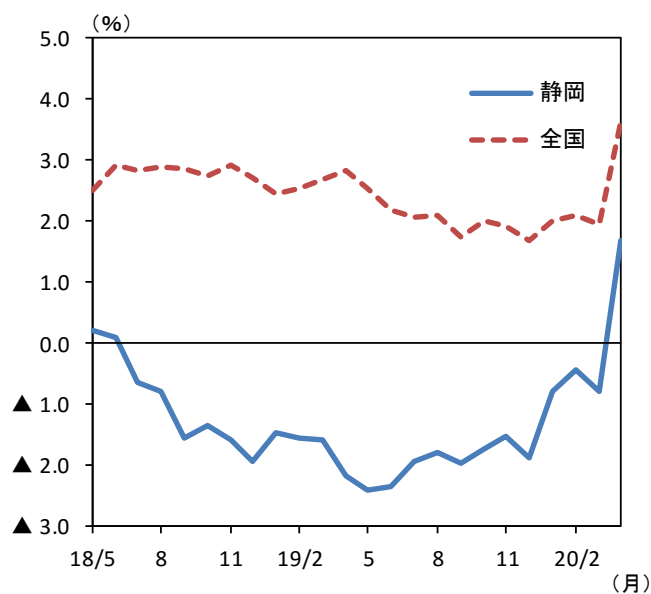
○ 前月比低下した。

実質預金・末残前年比



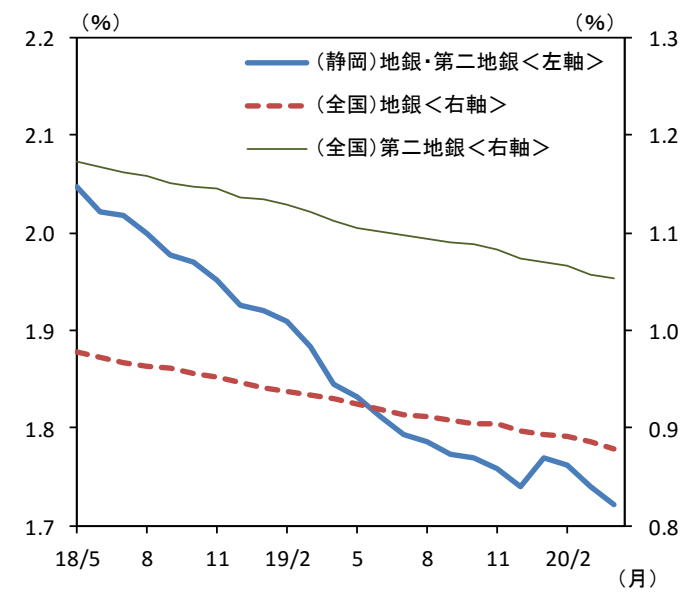
(出所) 日本銀行静岡支店、日本銀行

貸出・末残前年比



(出所) 日本銀行静岡支店、日本銀行

貸出約定平均金利（ストックベース）



(出所) 日本銀行静岡支店、日本銀行

以上

# 静岡県内主要金融経済指標

計表1 (注1)

## ▽個人消費

(前年比%)

	19/12月	20/1月	2月	3月	4月	5月
主要小売業販売額 (注2、3)	▲0.9	0.3	7.6	0.3	▲0.9	n.a.
百貨店・スーパー販売額 (注3)	▲2.9	▲1.3	4.5	▲4.9	▲8.8	n.a.
百貨店販売額 (注3)	▲7.2	▲5.8	▲5.5	▲28.9	▲64.2	n.a.
スーパー販売額 (注3)	▲1.7	▲0.2	6.8	0.8	2.6	n.a.
コンビニエンスストア販売額 (注3)	▲0.3	0.5	3.5	▲5.5	▲9.3	n.a.
ドラッグストア販売額 (注3)	3.2	4.3	18.7	7.6	11.6	n.a.
家電大型専門店販売額 (注3)	▲11.6	▲3.7	3.1	▲8.0	▲3.7	n.a.
乗用車新車登録台数(含む軽)	▲9.2	▲13.2	▲9.3	▲7.7	▲26.6 p	▲45.5
乗用車新車登録台数(除く軽)	▲6.2	▲17.8	▲12.6	▲11.1	▲26.0	▲42.0
軽乗用車新車販売台数	▲13.2	▲7.3	▲5.0	▲2.9	▲27.5 p	▲50.1
延べ宿泊者数	p ▲2.1	p 3.4	p ▲6.5	p ▲44.1	n.a.	n.a.

(出所)経済産業省、日本自動車販売協会連合会静岡県支部、静岡県軽自動車協会、観光庁

## ▽公共投資

(前年比%)

	19/12月	20/1月	2月	3月	4月	5月
公共工事請負金額	▲31.2	52.8	29.9	46.0	▲15.9	59.9

(出所)東日本建設業保証

## ▽設備投資

(前年度比%)

		土地投資を含むベース			研究開発投資等を含むベース(注4)		
		18年度	19年度計画	20年度計画	18年度	19年度計画	20年度計画
短観・設備投資額	全産業	5.7	6.5	5.9	7.2	4.4	4.1
	製造業	▲2.1	11.9	10.2	4.4	5.3	4.7
	非製造業	14.7	1.3	1.1	15.3	2.1	2.4

(出所)日本銀行静岡支店

## ▽企業収益

(前年度比%)

	18年度	19年度計画	20年度計画	
短観・経常利益	全産業	▲5.3	▲19.8	▲2.4
	製造業	▲6.2	▲25.5	▲2.5
	非製造業	0.1	9.0	▲2.3

(出所)日本銀行静岡支店

pは速報値、rは改訂値

(注1) 転載統計は、原則として出所の資料を基に当店で機械計算を行っています。このため、出所が公表・掲載している計数と、値が異なる可能性があります。また、単位未満の数字のみの場合には、マイナス符号は表示されません。

(注2) 百貨店・スーパー販売額(19年計数は年間補正前ベース)、コンビニエンスストア販売額、ドラッグストア販売額、家電大型専門店販売額を合算

(注3) 全店ベース

(注4) ソフトウェア・研究開発を含む設備投資(除く土地投資)

## ▽住宅投資

(前年比%)

	19/12月	20/1月	2月	3月	4月	5月
新設住宅着工戸数	3.3	▲5.5	▲13.2	▲1.1	▲4.4	n.a.

(出所)国土交通省

## ▽輸出

(前年比%)

	19/12月	20/1月	2月	3月	4月	5月
輸出額(注5)	▲11.5	2.6	▲1.5	▲10.3	▲13.3 p	▲32.6

(出所)清水税関支署

## ▽生産

(前月比%)

	19/12月	20/1月	2月	3月	4月	5月
鉱工業指数・生産 季節調整済(注6)	▲3.3	1.9	▲2.2 p	▲3.2	n.a.	n.a.

(出所)静岡県

## ▽雇用・所得

(倍、前年比%)

	19/12月	20/1月	2月	3月	4月	5月
有効求人倍率 季節調整済	1.47	1.38	1.27	1.22	1.17	n.a.
常用労働者数(常用雇用指数a)(注7)	▲0.4	▲1.6	▲1.1	▲1.0	n.a.	n.a.
一人当たり名目賃金(名目賃金指数b)(注7)	3.1	4.0	1.1	1.4	n.a.	n.a.
雇用者所得(a×b)(注7)	2.7	2.4	0.0	0.4	n.a.	n.a.

(出所)静岡労働局、静岡県

## ▽物価

(前年比%)

	19/12月	20/1月	2月	3月	4月	5月
消費者物価指数(除く生鮮食品)(注8)	0.5	0.7	0.3	0.1	▲0.4	▲0.3

(出所)総務省

## ▽業況感

(「良い」-「悪い」回答社数構成比%ポイント)

	19/12月	20/3月	6月予測
短観・業況判断D.I.(注9)	▲1	▲10	▲23

(出所)日本銀行静岡支店

(注5) 清水港、田子の浦港、御前崎港、静岡空港の4港合計値

(注6) 15年基準

(注7) 15年基準、事業所規模5人以上、全産業

(注8) 15年基準、静岡市

(注9) 全産業



計表 2

▽倒産 (件、億円、%)

	19/12月	20/1月	2月	3月	4月	5月
倒産 件数(注1)	12	18	11	18	24	11
前年比	▲29.4	20.0	▲8.3	50.0	41.1	▲35.2
倒産 負債総額(注1)	412	59	14	22	74	16
前年比	1,558.8	381.3	▲3.1	▲47.4	191.3	▲9.6

(出所)東京商工リサーチ静岡支店

▽預金 (前年比%、億円)

	19/12月	20/1月	2月	3月	4月	月末残高
実質預金 末残(注2)	1.7	1.2	1.5	1.6	2.4	234,705
銀行	1.6	0.9	1.4	1.7	2.5	150,422
都銀	8.7	1.5	2.8	4.8	7.9	19,900
地銀・第二地銀	0.8	1.0	1.4	1.3	1.6	125,637
信金	1.9	1.6	1.6	1.5	2.1	84,283

(出所)日本銀行静岡支店

▽貸出 (前年比%、億円)

	19/12月	20/1月	2月	3月	4月	月末残高
貸出 末残(注3)	▲1.9	▲0.8	▲0.4	▲0.8	1.7	138,387
銀行	▲2.3	▲0.8	▲0.5	▲0.9	2.2	99,855
都銀	0.8	0.8	1.3	6.8	16.7	12,159
地銀・第二地銀	▲2.7	▲1.0	▲0.8	▲1.9	0.4	86,557
信金	▲0.7	▲0.7	▲0.2	▲0.5	0.5	38,532

(出所)日本銀行静岡支店

(注1) 倒産は負債総額100万円以上の合計

(注2) 当店当座預金取引先の県内所在店舗ベース、実質預金＝表面預金(譲渡性預金は含まない)－小切手・手形

(注3) 当店当座預金取引先の県内所在店舗ベース

(注4) 静岡県内に本店を置く金融機関(地銀・第二地銀、信金)の県内所在店舗ベース

▽貸出約定平均金利 (水準%)

	19/12月	20/1月	2月	3月	4月	5月	
貸出約定平均金利 (ストックベース) (注4)	地銀・第二地銀	1.739	1.769	1.761	1.740	1.723	n.a.
	信金	1.392	1.392	1.387	1.377	1.370	n.a.

(出所)日本銀行静岡支店

▽銀行券 (億円)

	19/12月	20/1月	2月	3月	4月	5月
受入額	1,039	1,813	1,003	1,077	891	1,073
支払額	2,717	613	1,104	1,339	1,583	643
受払(▲)超過額	▲1,678	1,200	▲101	▲262	▲692	430

(出所)日本銀行静岡支店