

## 短観（2023年3月調査）の結果（富山県分）

「短観」（全国企業短期経済観測調査）は、3、6、9、12月に全国約9千数百社の企業に対して実施。富山県の調査対象先は、約100社。なお、今回調査の回答期間は2月27日～3月31日。

- (1) 業況判断DI（全産業）は、前回調査（2022年12月、以下同じ）の▲3から▲2に改善。先行きは、悪化する見通し。  
—— 業種別にみると、「最近」は製造業が▲12から▲6に改善した。一方、非製造業は+5から0に悪化した。「先行き」は製造業、非製造業ともに悪化する見通し。
- (2) 2022年度の事業計画（全産業）は、売上高は前回調査からの修正は小さく、前年比+5.3%となった（2年連続増収の見込み）。経常利益は前回調査から上方修正され、前年に比べて3.0倍と4年振りの増益となる見込み。設備投資は前回調査から下方修正され、前年比では▲1.5%と2年振りに減少となる見込み。
- (3) 2023年度の事業計画（全産業）は、売上高は前年比+1.2%と3年連続の増収計画。経常利益は前年比▲26.6%と2年振りに減益となる計画。設備投資は前年比+8.8%と増加する計画。

以 上

(別紙)

短観（2023年3月調査）の結果（富山県分）

1. 業況判断 D.I.

(%ポイント)

|      | 2022年12月調査 | 2023年3月調査 |     |
|------|------------|-----------|-----|
|      | 最近         | 最近        | 先行き |
| 製造業  | ▲12        | ▲6        | ▲13 |
| 非製造業 | 5          | 0         | ▲3  |
| 全産業  | ▲3         | ▲2        | ▲8  |

2. 2022年度事業計画

(前年比%)

|      | 売上高       | 経常利益        | 設備投資額      |
|------|-----------|-------------|------------|
| 製造業  | 8.0(▲0.7) | 298.5(+5.3) | 1.9(▲13.5) |
| 非製造業 | 2.4(+0.8) | 25.4(▲1.0)  | ▲3.6(▲1.0) |
| 全産業  | 5.3(0.0)  | 195.8(+4.2) | ▲1.5(▲6.5) |

( )内は前回調査比修正率、%。

3. 2023年度事業計画

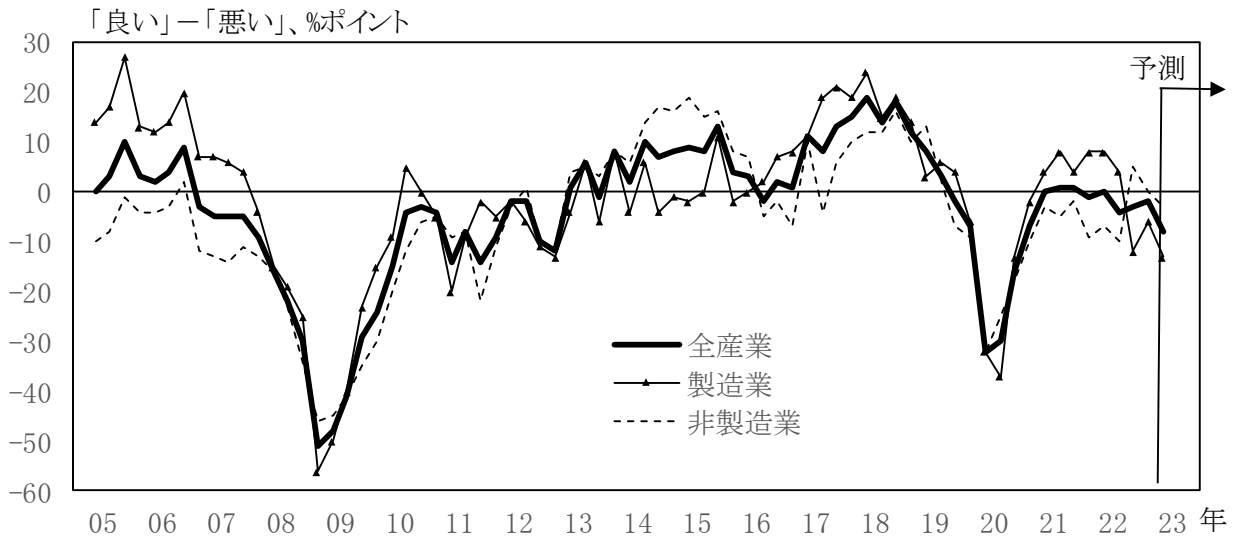
(前年比%)

|      | 売上高 | 経常利益  | 設備投資額 |
|------|-----|-------|-------|
| 製造業  | 1.7 | ▲29.6 | 21.1  |
| 非製造業 | 0.5 | ▲10.8 | 0.6   |
| 全産業  | 1.2 | ▲26.6 | 8.8   |

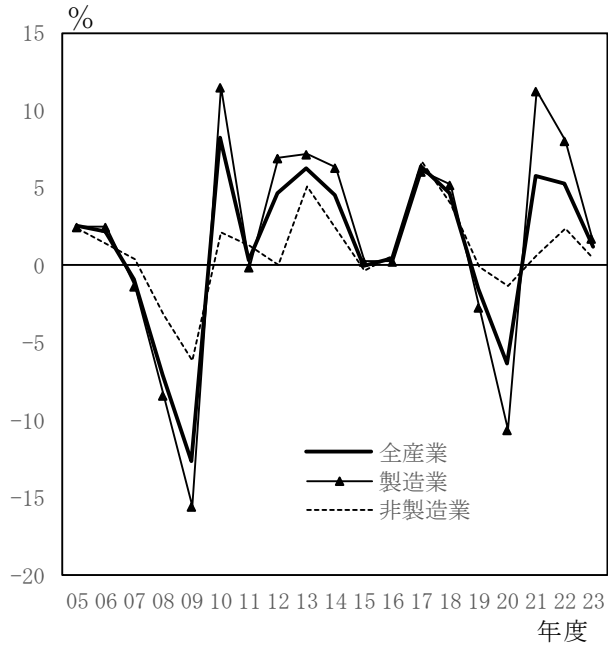
(資料) 日本銀行金沢支店 ([https://www3.boj.or.jp/kanazawa/kouhyou\\_tankan.html](https://www3.boj.or.jp/kanazawa/kouhyou_tankan.html))

短観(富山県分)——参考図表——

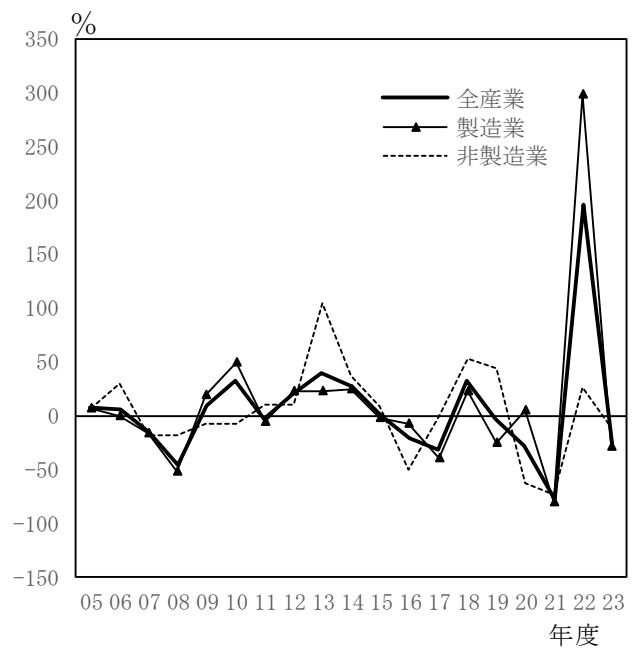
(1) 業況判断



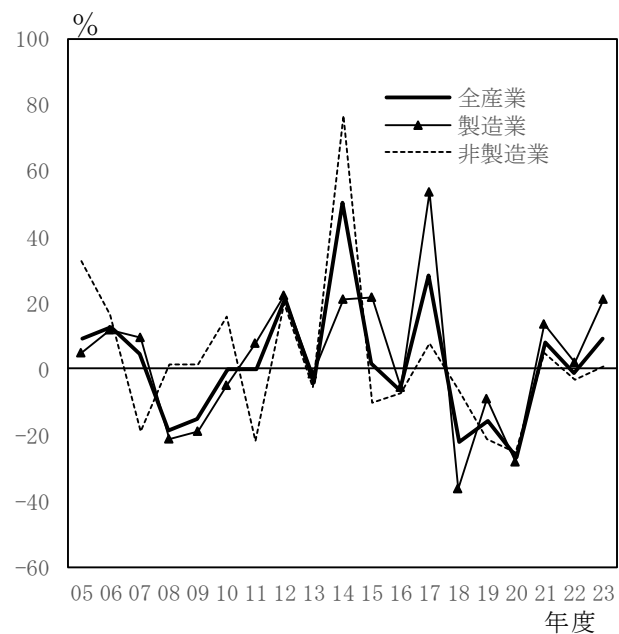
(2) 売上高前年比



(3) 経常利益前年比



(4) 設備投資額前年比



(5) 設備投資額(全産業)

