

短観（2023年6月調査）の結果（富山県分）

「短観」（全国企業短期経済観測調査）は、3, 6, 9, 12月に全国約9千数百社の企業に対して実施。富山県の調査対象先は、約100社。なお、今回調査の回答期間は5月29日～6月30日。

- (1) 業況判断DI（全産業）は、前回調査（2023年3月、以下同じ）の▲2から0に改善。先行きは、横ばいの見通し。
—— 業種別にみると、「最近」は製造業、非製造業ともに改善した。「先行き」は製造業が悪化する一方、非製造業は改善する見通し。
- (2) 2022年度の事業計画（全産業）は、売上高は前回調査から上方修正され、前年比+14.2%と2年連続の増収となった。経常利益は前回調査から下方修正され、4年連続の減益となった。設備投資は前回調査から下方修正され、前年比では▲8.6%と2年振りの減少となった。
- (3) 2023年度の事業計画（全産業）は、売上高は前回調査から上方修正され、前年比+1.6%と3年連続の増収計画。経常利益は前年比▲93.6%と5年連続の減益を計画。設備投資は前年比+16.9%と増加する計画。

以 上

(別紙)

短観（2023年6月調査）の結果（富山県分）

1. 業況判断 D.I.

(%ポイント)

	2023年3月調査	2023年6月調査	
	最近	最近	先行き
製造業	▲ 6	▲ 1	▲ 4
非製造業	0	2	3
全産業	▲ 2	0	0

2. 2022年度事業計画

(前年比%)

	売上高	経常利益	設備投資額
製造業	7.2(▲0.8)	475.3(+44.4)	▲ 9.0(▲10.7)
非製造業	21.5(+18.6)	n. a. (n. a.)	▲ 8.3(▲ 4.8)
全産業	14.2(+ 8.5)	▲29.5(▲76.2)	▲ 8.6(▲ 7.2)

()内は前回調査比修正率、%。

3. 2023年度事業計画

(前年比%)

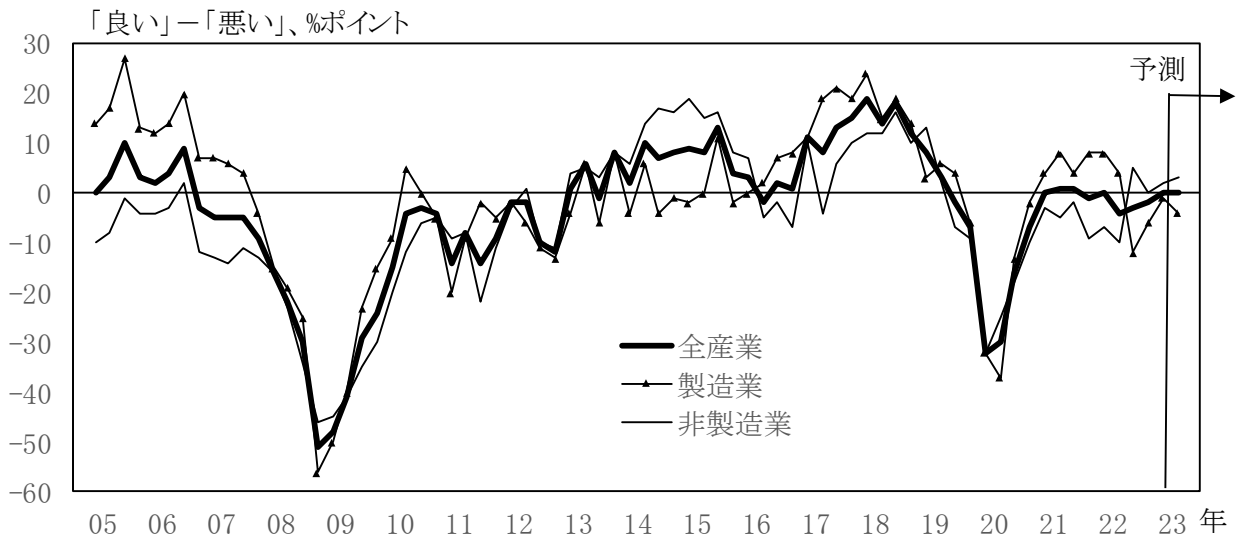
	売上高	経常利益	設備投資額
製造業	2.6(+ 0.1)	▲15.1(+74.0)	36.1(+ 0.3)
非製造業	0.6(+18.6)	n. a. (n. a.)	4.8(▲ 0.8)
全産業	1.6(+ 8.9)	▲93.6(▲97.9)	16.9(▲ 0.3)

()内は前回調査比修正率、%。

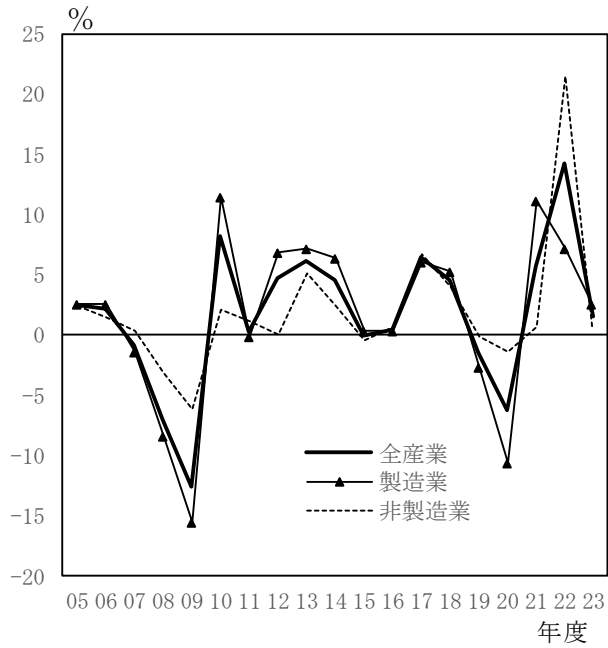
(資料) 日本銀行金沢支店 (https://www3.boj.or.jp/kanazawa/kouhyou_tankan.html)

短観(富山県分)——参考図表——

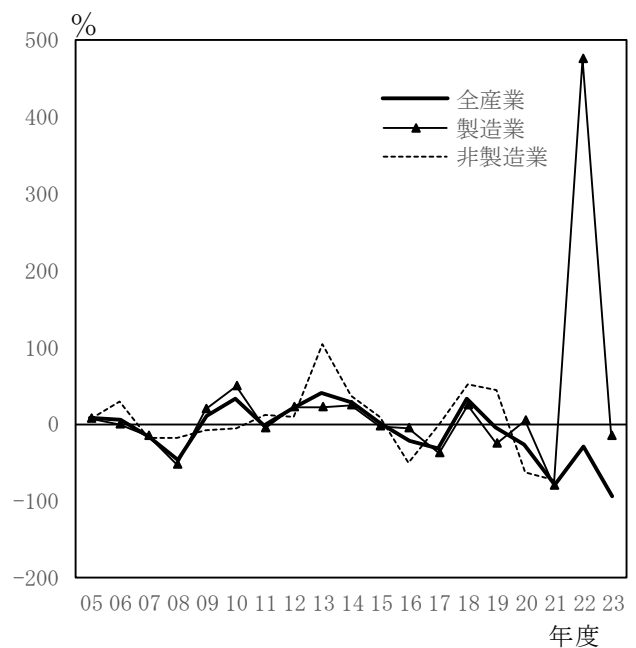
(1) 業況判断



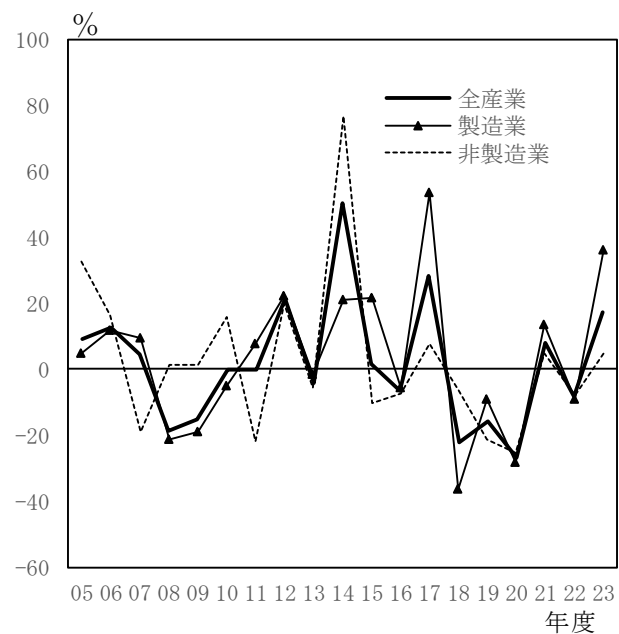
(2) 売上高前年比



(3) 経常利益前年比



(4) 設備投資額前年比



(5) 設備投資額(全産業)

