

短観（2024年3月調査）の結果（富山県分）

「短観」（全国企業短期経済観測調査）は、3, 6, 9, 12月に全国約9千数百社の企業に対して実施。富山県の調査対象先は、約100社。なお、今回調査の回答期間は2月27日～3月29日。

- (1) 業況判断DI（全産業）は、6期振りに悪化。先行きも、悪化する見通し。
 - 製造業は2期連続の悪化。最近（▲8）は2022年12月（▲12）以来の水準。先行きは悪化が続く見通し。
 - 非製造業は4期連続の改善。最近（+17）は2015年6月（+19）以来の水準。先行きは悪化に転じる見通し。

- (2) 2023年度の事業計画（全産業）は、売上高は前回調査から下方修正されたが、前年並みを維持する見込み。経常利益は前回調査から上方修正され、5年振りの増益となる見込み。設備投資は前回調査から下方修正されたが、前年からは増加する見込み。

- (3) 2024年度の事業計画（全産業）は、売上高は前年比+0.4%と増収計画。経常利益は前年比▲2.1%と2年振りに減益となる計画。設備投資は前年比+4.4%と2年連続で増加する計画。

以 上

(別紙)

短観（2024年3月調査）の結果（富山県分）

1. 業況判断 D.I.

(%ポイント)

	2023年12月調査	2024年3月調査	
	最近	最近	先行き
製造業	▲ 2	▲ 8	▲ 10
非製造業	14	17	15
全産業	6	5	3

2. 2023年度事業計画

(前年比%)

	売上高	経常利益	設備投資額
製造業	0.0(▲ 0.9)	24.5 (▲ 5.3)	22.6(▲ 8.0)
非製造業	0.0(▲ 2.5)	n. a. (+50.9)	2.0(▲ 1.1)
全産業	0.0(▲ 1.7)	1202.1(+18.3)	9.9(▲ 4.2)

() 内は前回調査比修正率、%。

3. 2024年度事業計画

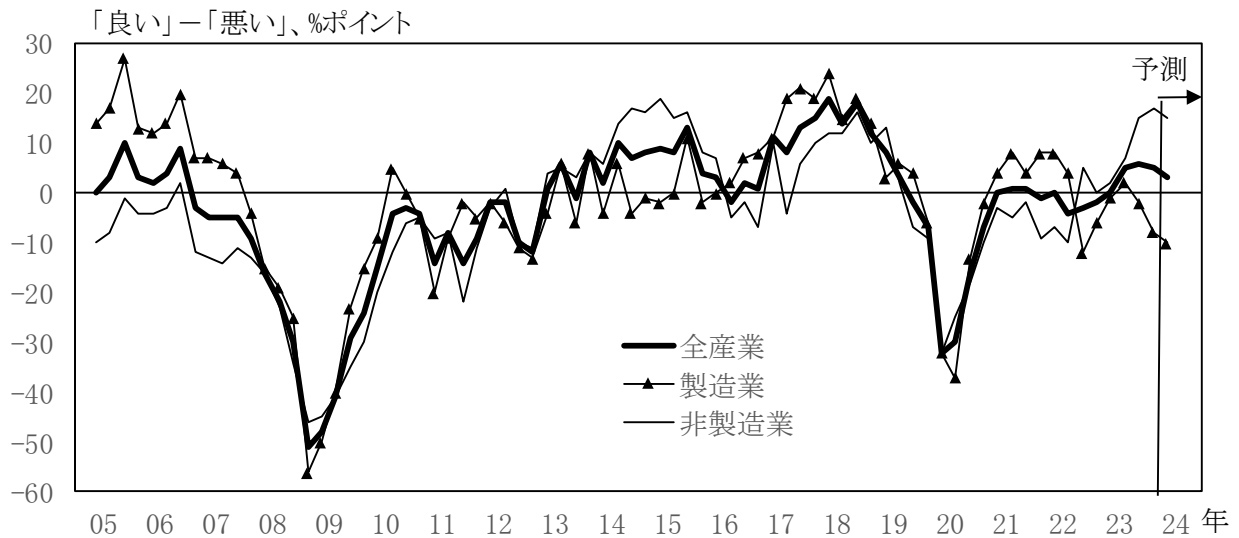
(前年比%)

	売上高	経常利益	設備投資額
製造業	0.0	▲3.8	12.1
非製造業	0.7	▲0.6	▲ 1.4
全産業	0.4	▲2.1	4.4

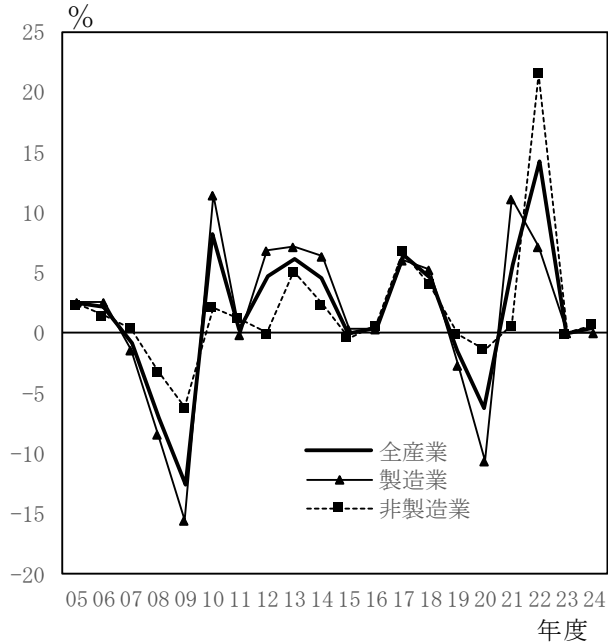
(資料) 日本銀行金沢支店 (https://www3.boj.or.jp/kanazawa/kouhyou_tankan.html)

短観(富山県分)——参考図表——

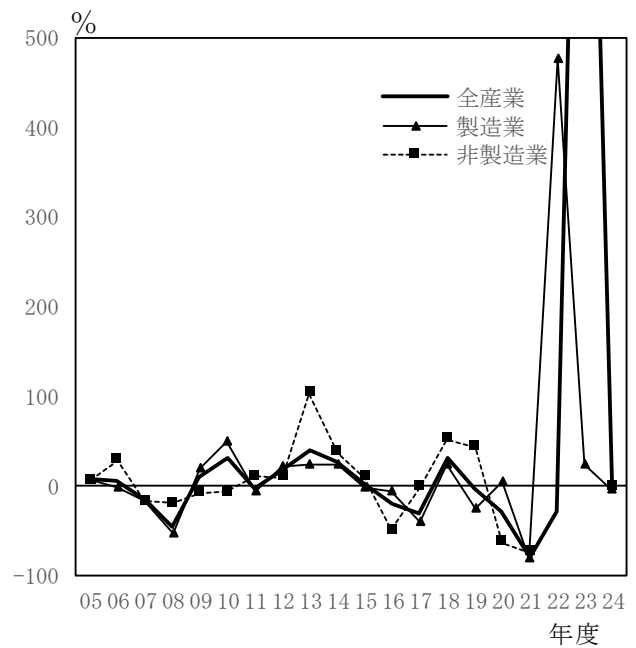
(1) 業況判断



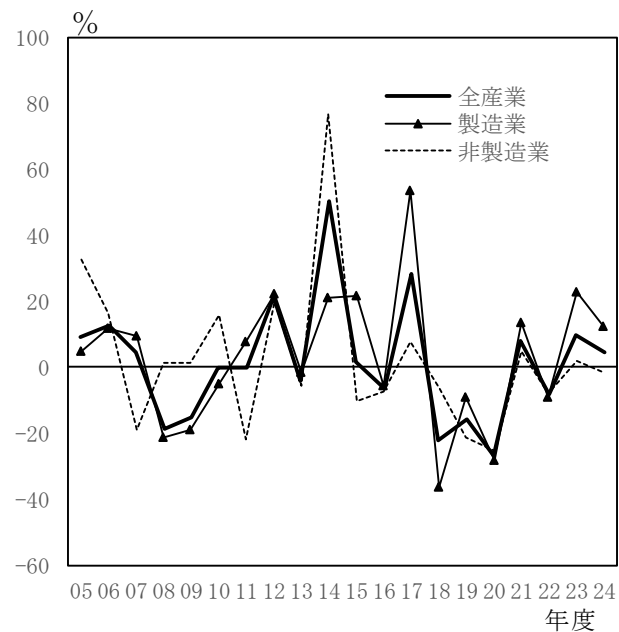
(2) 売上高前年比



(3) 経常利益前年比



(4) 設備投資額前年比



(5) 設備投資額(全産業)

