

## 短観（2024年6月調査）の結果（富山県分）

「短観」（全国企業短期経済観測調査）は、3, 6, 9, 12月に全国約9千数百社の企業に対して実施。富山県の調査対象先は、約100社。なお、今回調査の回答期間は5月29日～6月28日。

- (1) 業況判断DI（全産業）は、2期振りに改善。先行きは、悪化する見通し。
  - 製造業は3期振りの改善。最近（▲4）は2023年12月（▲2）以来の水準。先行きは悪化に転じる見通し。
  - 非製造業は5期連続の改善。最近（+22）は長期時系列データのある2005年6月以来の最高水準。先行きは悪化に転じる見通し。
- (2) 2023年度の事業計画（全産業）は、売上高は前回調査から下方修正され、3年振りの減収となった。経常利益は前回調査から上方修正され、5年振りの増益となった。設備投資は前回調査から下方修正されたが、前年比二けたの増加となった。
- (3) 2024年度の事業計画（全産業）は、売上高は前回調査から小幅の下方修正となったが、前年比+1.1%と2年振りの増収計画。経常利益は下方修正され、前年比▲29.2%と2年振りに減益となる計画。設備投資は前年比+11.8%と2年連続の二けた増の計画。

以 上

(別紙)

短観（2024年6月調査）の結果（富山県分）

1. 業況判断 D.I.

(%ポイント)

	2024年3月調査	2024年6月調査	
	最近	最近	先行き
製造業	▲ 8	▲ 4	▲ 7
非製造業	17	22	10
全産業	5	10	2

2. 2023年度事業計画

(前年比%)

	売上高	経常利益	設備投資額
製造業	▲ 1.1(▲ 1.2)	34.0(+ 9.4)	28.5(+ 0.3)
非製造業	▲ 0.7(▲ 0.7)	n. a. (+30.7)	0.8(▲ 1.1)
全産業	▲ 0.9(▲ 0.9)	1355.1(+20.8)	11.2(▲ 0.5)

( ) 内は前回調査比修正率、%。

3. 2024年度事業計画

(前年比%)

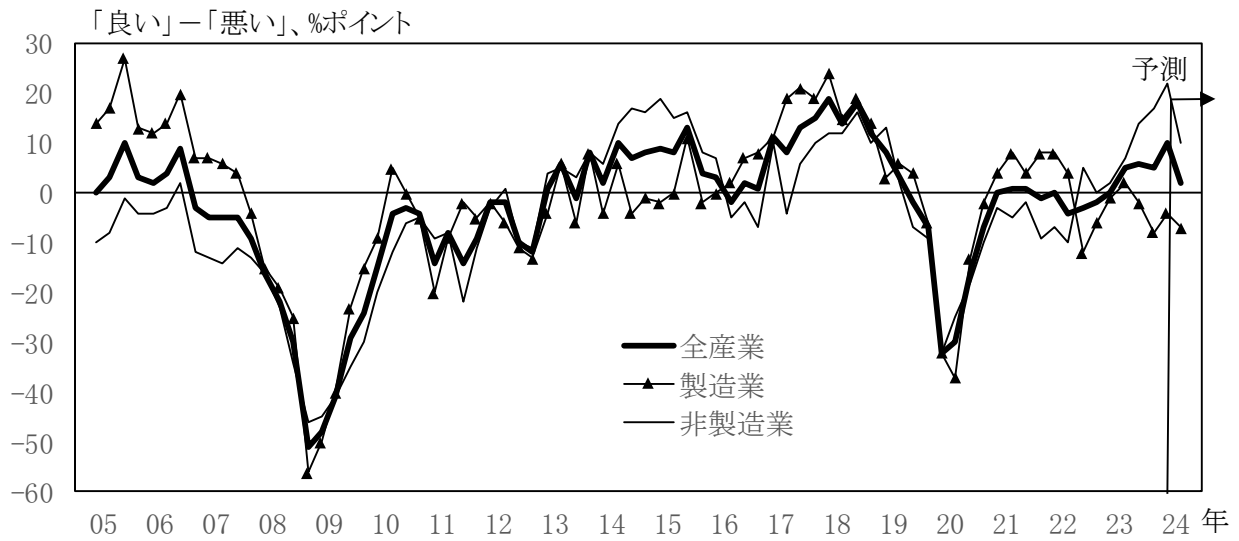
	売上高	経常利益	設備投資額
製造業	1.9(+ 0.7)	▲ 7.8(+ 4.9)	20.1(+ 7.4)
非製造業	0.4(▲ 1.0)	▲44.7(▲27.3)	5.5(+ 5.8)
全産業	1.1(▲ 0.2)	▲29.2(▲12.6)	11.8(+ 6.5)

( ) 内は前回調査比修正率、%。

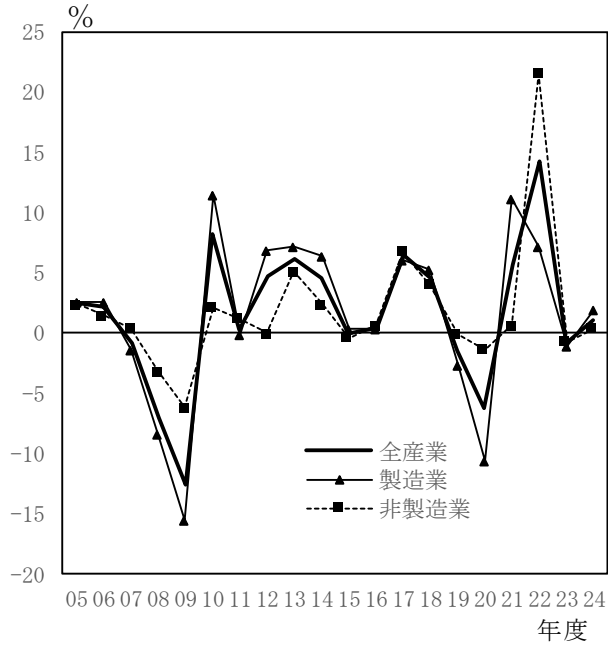
(資料) 日本銀行金沢支店 ([https://www3.boj.or.jp/kanazawa/kouhyou\\_tankan.html](https://www3.boj.or.jp/kanazawa/kouhyou_tankan.html))

短観(富山県分)——参考図表——

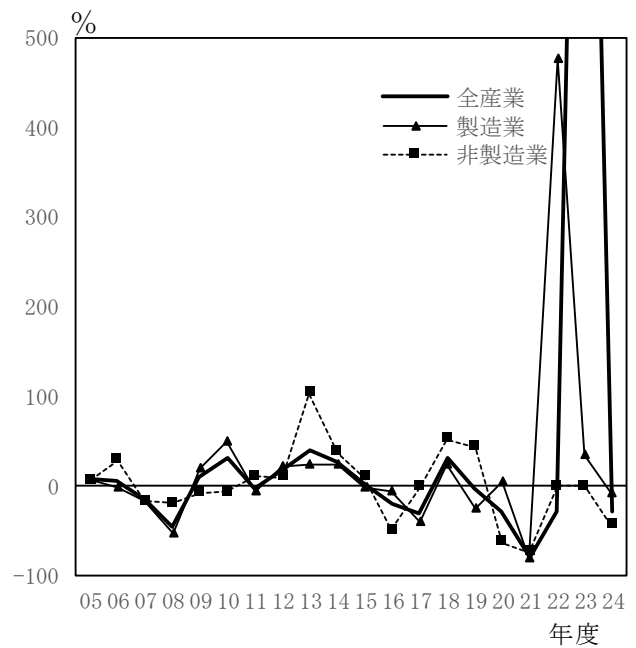
(1) 業況判断



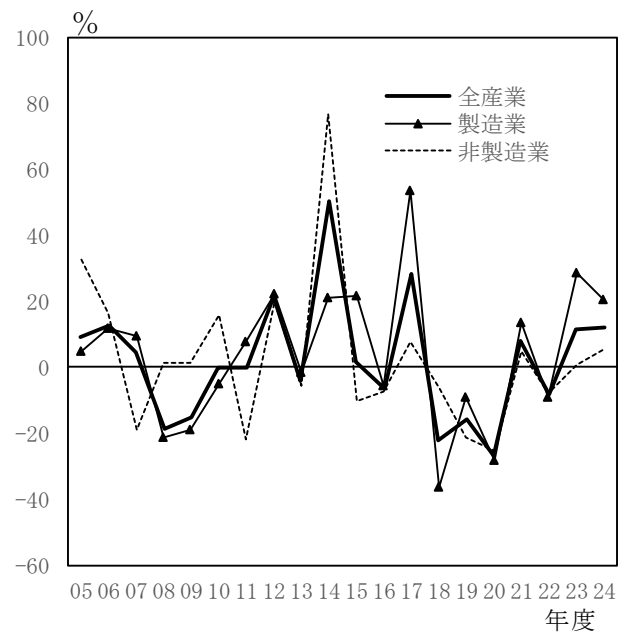
(2) 売上高前年比



(3) 経常利益前年比



(4) 設備投資額前年比



(5) 設備投資額(全産業)

